



Profilo n. 2



2022

Sommario

- Introduzione
- Il terzo settore “formalizzato”
- L’universo non profit
- Una sintetica visione zonale
- Breve appendice statistica
- Per saperne di più...

Introduzione

La crisi dello stato assistenziale e, quindi, la difficoltà degli enti pubblici a garantire un adeguato regime dei rischi sociali, ha comportato, in molti paesi, l'emergere di nuove forme di *welfare*, che possono essere definite di *welfare mix*. In tale sistema, il Terzo settore ha assunto un ruolo sempre più importante tanto nella definizione delle politiche sociali e sanitarie del territorio quanto nella loro attuazione, divenendo un attore fondamentale del sistema di sicurezza sociale sia a livello nazionale che regionale. Secondo la dicitura inserita nel recente Codice del Terzo settore (D. Lgs 117/2017, art. 5) "sono enti del **Terzo settore** le organizzazioni di volontariato, le associazioni di promozione sociale, gli enti filantropici, le imprese sociali, incluse le cooperative sociali, le reti associative, le società di mutuo soccorso, le associazioni, riconosciute o non riconosciute, le fondazioni e gli altri enti di carattere privato diversi dalle società costituiti per il perseguimento, senza scopo di lucro, di finalità civiche, solidaristiche e di utilità sociale mediante lo svolgimento di una o più attività di interesse generale in forma di azione volontaria o di erogazione gratuita di denaro, beni o servizi, o di mutualità o di produzione o scambio di beni o servizi".

Per dare conto della presenza del Terzo settore in Toscana, in attesa dell'entrata a regime del Registro Unico Nazionale del Terzo Settore (RUNTS)¹, si ricorrerà a due differenti fonti:

- ▶ i **registri regionali**² delle organizzazioni di volontariato³ e delle associazioni di promozione sociale⁴ e l'albo regionale delle cooperative sociali⁵, che consentono di analizzare il terzo settore "formalizzato" e più strutturato;
- ▶ i risultati dei **censimenti Istat delle istituzioni non profit** dal 2001 al 2020⁶, che permettono di prendere in considerazione anche: a) il terzo settore non formalizzato, cioè tutti quei soggetti che, pur non essendo iscritti ad albi e registri pubblici, operano sul territorio nel settore non profit e rappresentano una ricchezza per il sistema; b) il sistema di risorse umane del non profit, che costituisce il capitale sociale di un territorio.

¹ Il Registro Unico Nazionale del Terzo Settore (RUNTS) è il registro telematico istituito presso il Ministero del Lavoro e delle Politiche Sociali in attuazione degli artt. 45 e segg. del Codice del Terzo Settore (D Lgs117/2017), per assicurare la piena trasparenza degli enti del Terzo settore (ETS) attraverso la pubblicità degli elementi informativi che vi sono iscritti. A tal proposito, in merito alle funzioni amministrative in capo a Regione Toscana, si veda la LR 53/2021 "Norme per l'esercizio delle funzioni amministrative in materia di Registro unico nazionale del Terzo settore in Toscana".

² Le organizzazioni di volontariato, le associazioni di promozione sociale e le cooperative sociali sono oggetto di specifiche leggi regionali che ne riconoscono il ruolo, e istituiscono i rispettivi registri/albi:

- Registro regionale delle organizzazioni di volontariato ([LR 28/1993 e successive modifiche](#));
- Registro regionale dell'associazionismo di promozione sociale ([LR 42/2002](#));
- Albo regionale delle cooperative sociali ([LR 87/1997](#));

³ Organismi liberamente costituiti al fine di svolgere un'attività senza fini di lucro, ed esclusivamente per fini di solidarietà, avvalendosi in modo determinante e prevalente delle prestazioni personali, volontarie e gratuite dei propri aderenti.

⁴ Associazioni, riconosciute o non riconosciute, movimenti e gruppi costituiti al fine di svolgere attività di utilità sociale, a favore di associati o di terzi, senza finalità di lucro e nel pieno rispetto della libertà e dignità degli associati.

⁵ Strutture organizzative imprenditoriali, aventi lo scopo di perseguire l'interesse generale della comunità alla promozione umana e all'integrazione sociale dei cittadini.

⁶ L'istituzione non profit è definita come l'unità giuridico-economica, dotata o meno di personalità giuridica, di natura privata, che produce beni e servizi destinabili o non destinabili alla vendita e che, in base alle leggi vigenti o a proprie norme statutarie, non ha facoltà di distribuire, anche indirettamente, profitti o altri guadagni, diversi dalla remunerazione del lavoro prestato, ai soggetti che l'hanno istituita o ai soci. Costituiscono esempi di istituzioni non profit: le associazioni, riconosciute e non riconosciute, le fondazioni, le cooperative sociali, i comitati, le organizzazioni non governative, le organizzazioni di volontariato, le organizzazioni non lucrative di utilità sociale (ONLUS), i partiti politici, i sindacati, le associazioni di categoria, gli enti ecclesiastici civilmente riconosciuti.

Il terzo settore “formalizzato”

Al 31/12/ 2021 sono presenti nei registri regionali del terzo settore

7.320 organizzazioni:

- ▶ **3.299** organizzazioni di volontariato
- ▶ **3.448** associazioni di promozione sociale
- ▶ **573** coop sociali

Si contano dunque **20** organizzazioni formalizzate del terzo settore ogni 10.000 residenti, con una evidente espansione.

Oltre **7** organizzazioni **SU 10** del volontariato toscano operano nei settori sanitario (1/3), sociale (30%) e sociosanitario (8%).

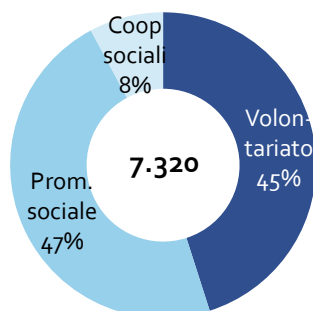
La presenza è di **9** organizzazioni ogni 10.000 residenti.

La promozione sociale (**9** organizzazioni ogni 10.000 residenti) svolge le proprie attività principalmente nel settore culturale educativo (**47%**), sociale (**21%**) e sportivo-ricreativo (**16%**).

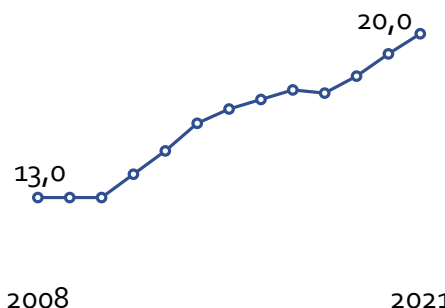
Quanto e quale terzo settore?

Organizzazioni iscritte ai registri regionali e indice di presenza (organizzazioni per 10.000 residenti)

Organizz. iscritte ai registri - 2021



Indice di presenza terzo settore

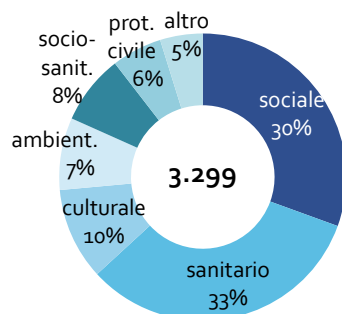


Fonte: elaborazioni su dati Regione Toscana – Sistema Informativo Terzo Settore


Quanto e quale volontariato?

Organizzazioni iscritte al registro regionale e indice di presenza (organizzazioni per 10.000 residenti).

Organizz. iscritte per settore - 2021



Indice di presenza volontariato

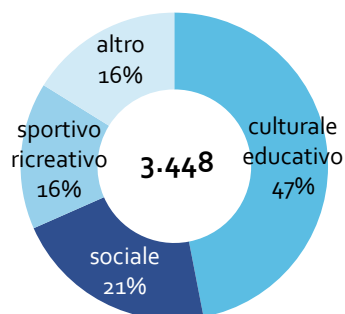


Fonte: elaborazioni su dati Regione Toscana – Sistema Informativo Terzo Settore


Quanta e quale promozione sociale?

Organizzazioni iscritte al registro regionale e indice di presenza (organizzazioni per 10.000 residenti).

Organizz. iscritte per settore - 2021



Indice di presenza prom. sociale

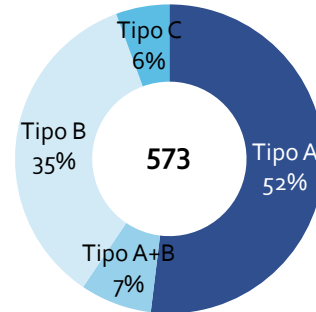


Fonte: elaborazioni su dati Regione Toscana – Sistema Informativo Terzo Settore

Quanta e quale cooperazione sociale?

Organizzazioni iscritte all'albo regionale e indice di presenza (organizzazioni per 10.000 residenti).

Coop iscritte per tipologia - 2021



Indice di presenza coop sociali



Le cooperative sociali hanno una diffusione di **1,6** organizzazioni ogni 10.000 residenti.

La metà è di tipo A⁷, il **35%** è di tipo B⁸, il **7%** di tipo A+B e il **6%** di tipo C⁹.

Fonte: elaborazioni su dati Regione Toscana – Sistema informativo Terzo Settore

L'universo non profit

Terzo settore formale vs terzo settore reale

Confronto tra registri regionali (2021) e censimento non profit (2020)

La reale consistenza del terzo settore è quasi **4 volte** superiore rispetto a quanto desumibile dai registri: circa **28.000** organizzazioni attive contro le circa **7.300** formalizzate

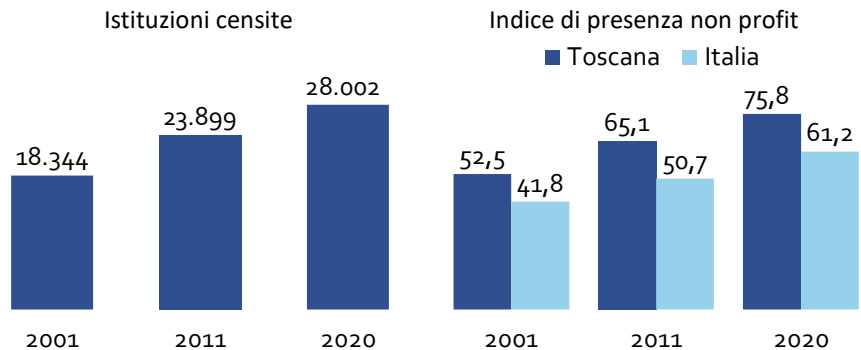


Fonte: elaborazioni su dati Istat e Regione Toscana

Una regione ad alta presenza di non profit

Istituzioni non profit censite in Toscana e indice di presenza (istituzioni per 10.000 residenti). Confronto censimenti 2001-2011-2020

Dal 2001 c'è stato un incremento di soggetti non profit del **53%** con una crescita di quasi **9.700** organizzazioni, arrivando ad una presenza di **76** soggetti ogni 10.000 residenti (media Italia 61)



Fonte: elaborazioni su dati Istat, Censimenti non profit 2001, 2011 e 2020

⁷ Cooperative sociali che erogano servizi socio-sanitari ed educativi.

⁸ Coop sociali che svolgono attività produttive diverse, finalizzate all'inserimento lavorativo di persone svantaggiate.

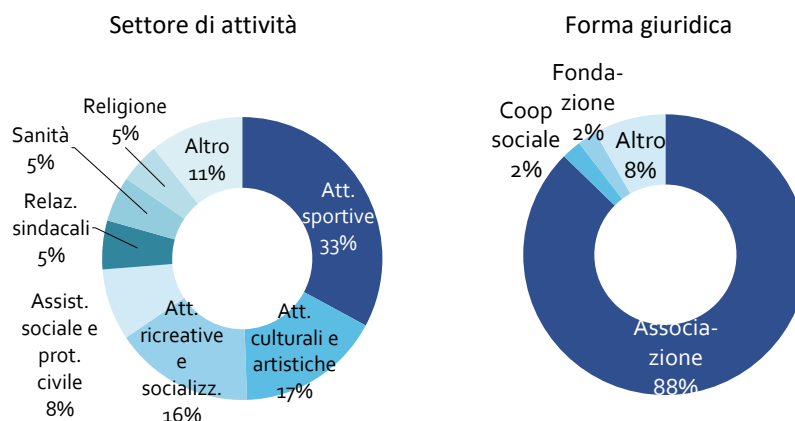
⁹ Consorzi che hanno base sociale costituita da altre cooperative fra le quali le cooperative sociali devono essere presenti in misura non inferiore al 70%.

Quale universo non profit?

Istituzioni non profit censite in Toscana per settore di attività e forma giuridica. Anno 2020 (valori %)

Circa **2/3** delle realtà operano nel settore sportivo, culturale, e ricreativo.

La forma di associazione (prevalentemente non riconosciuta) è quella dominante tra le vesti giuridiche (**88%**). Residuale la quota di coop sociale e fondazione (**2%**)



Fonte: elaborazioni su dati Istat, Censimento non profit 2020

Un settore in crescita occupazionale

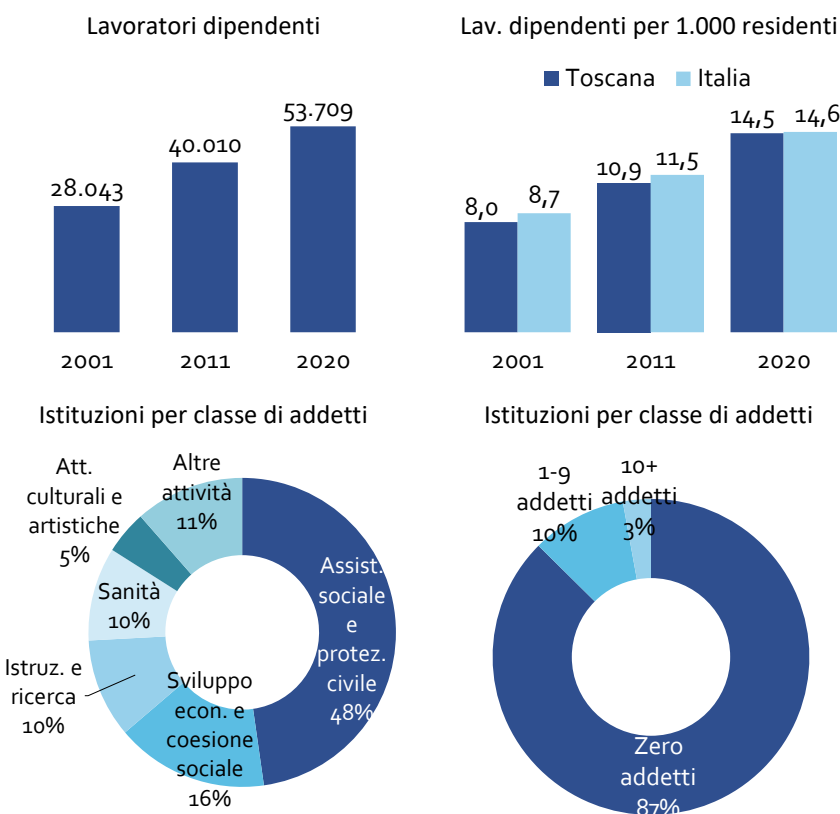
La dinamica occupazionale in Toscana: lavoratori dipendenti delle organizzazioni non profit, % lavoratori su residenti. Confronto censimenti 2001-2011-2020

Il non profit toscano occupa in qualità di dipendenti circa **53.700** persone ed ha avuto una crescita occupazionale di oltre 25.700 posizioni rispetto al 2001 (+92%) e 13.700 rispetto al 2011 (+34%).

L'incidenza sui residenti (**14,5%**) è in linea con la media nazionale.

Il settore a maggiore impatto lavorativo è di gran lunga quello dell'Assistenza sociale e protezione civile.

Quasi **9** istituzioni non profit **su 10** hanno zero addetti e si basano quindi esclusivamente sui volontari.

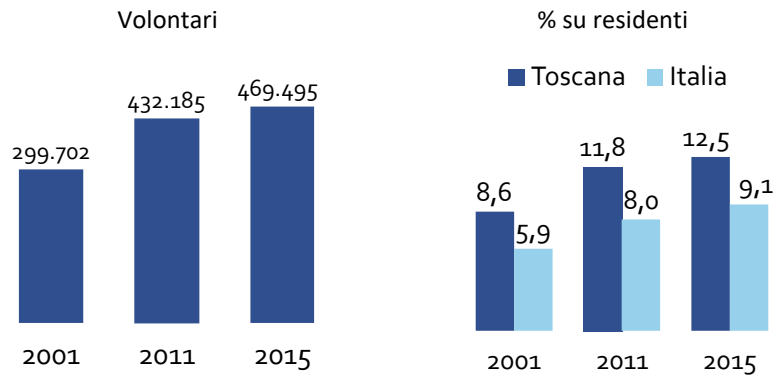


Fonte: elaborazioni su dati Istat, Censimenti non profit 2001, 2011 e 2020

La Toscana dispone di un esercito di quasi **470.000** volontari: oltre **12** persone su **100** svolgono attività di volontariato (media Italia 9%)

Cresce la propensione al volontariato

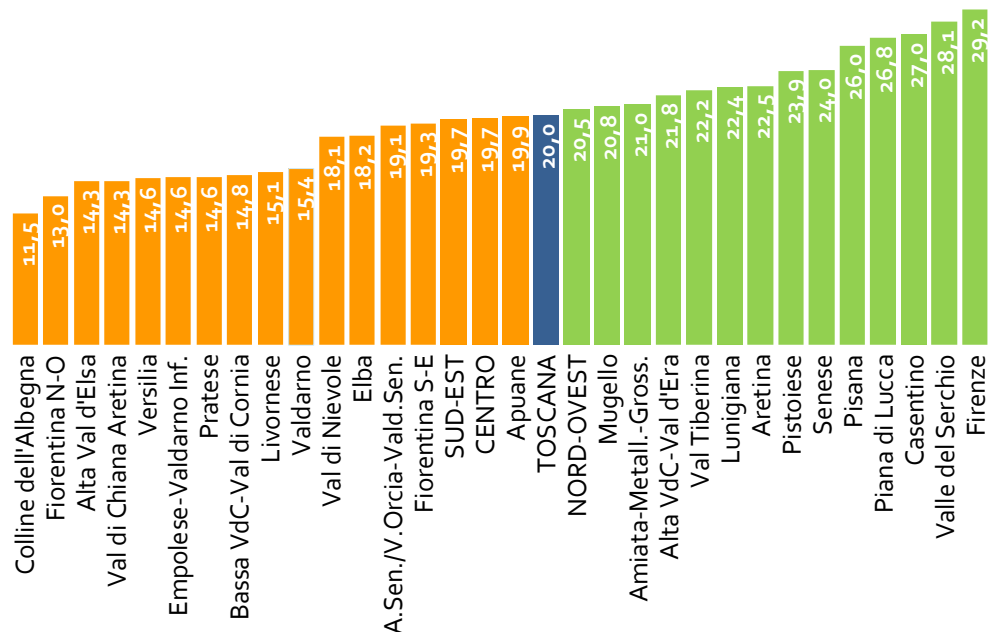
Propensione al volontariato in Toscana: volontari attivi e % volontari su residenti. Confronto censimenti 2001-2011-2015



Fonte: elaborazioni su dati Istat, Censimenti non profit 2001, 2011-e 2015

Una sintetica visione zonale

La **presenza del terzo settore formalizzato** - ossia il numero tra organizzazioni (volontariato, promozione sociale e coop sociali) iscritte ai registri regionali per 10.000 residenti – fornisce una misura di diffusione del terzo settore sul territorio. Parliamo in questo caso soltanto dei soggetti iscritti ai registri regionali, quindi di uno spaccato del più vasto universo non profit (che comprende anche l'informale). In Toscana la presenza del terzo settore formalizzato è cresciuta dal 2008 al 2019 da 13 a 20 organizzazioni per 10.000 residenti. A livello territoriale l'indicatore comprende un intervallo che va da 11,5 a 29 organizzazioni ogni 10.000 residenti e la diffusione vede primeggiare le aree fiorentina, lucchese, pisana e senese, storicamente dense di organizzazioni. Si può notare anche una maggiore concentrazione in presenza dei territori maggiormente urbanizzati nei quali sono presenti i capoluoghi.



Breve appendice statistica

Tabella 1
Organizzazioni iscritte ai
registri del terzo settore
della Toscana per
tipologia e USL/Zona.
Anno 2019
(valori assoluti e per
10.000 residenti)

USL/Zona	Volon- tariato	Prom. sociale	Coop sociali	Totale	Per 10.000 resid.
CENTRO	1.343	1.526	288	3.157	19,7
Empolese-Valdarno Inferiore	178	139	33	350	14,6
Fiorentina Nord-Ovest	123	125	22	270	13,0
Fiorentina Sud-Est	154	179	18	351	19,3
Firenze	377	564	114	1.055	29,2
Mugello	62	55	14	131	20,8
Pistoiese	165	210	33	408	23,9
Pratese	173	161	43	377	14,6
Val di Nievole	111	93	11	215	18,1
NORD-OVEST	1.206	1.201	158	2.565	20,5
Alta Val di Cecina-Val d'Era	139	143	20	302	21,8
Apuane	115	130	27	272	19,9
Bassa Val di Cecina-Val di Cornia	121	65	14	200	14,8
Elba	33	19	5	57	18,2
Livornese	112	133	13	258	15,1
Lunigiana	54	56	6	116	22,4
Piana di Lucca	217	198	38	453	26,8
Pisana	189	313	22	524	26,0
Valle del Serchio	85	63	2	150	28,1
Versilia	141	81	11	233	14,6
SUD-EST	750	721	127	1.598	19,7
Alta Val d'Elsa	35	46	8	89	14,3
Am. Grossetana-C. Metallifere-	164	173	16	353	21,0
Am. Senese e Val d'Orcia-Valdich.	71	63	9	143	19,1
Aretina	108	149	31	288	22,5
Casentino	46	39	6	91	27,0
Colline dell'Albegna	27	25	4	56	11,5
Senese	161	114	22	297	24,0
Val di Chiana Aretina	42	19	11	72	14,3
Val Tiberina	28	29	7	64	22,2
Valdarno	68	64	13	145	15,4
Toscana	3.299	3.448	573	7.320	20,0

Fonte: elaborazioni su dati
Regione Toscana
Sistema informativo terzo
settore

Tabella 2
Andamento dell'indice di
presenza del terzo
settore formalizzato in
Toscana per tipologia.
Anni 2008-2021
(valori per 10.000
residenti)

Territorio	Volonta- riato	Promoz. Sociale	Coop sociali	Totale
2008	7,0	4,3	1,4	13,0
2009	7,0	4,3	1,4	13,0
2010	7,0	4,6	1,4	13,0
2012	8,0	4,9	1,5	14,0
2013	8,0	5,3	1,5	15,0
2014	8,8	5,8	1,6	16,2
2015	8,9	6,3	1,6	16,8
2016	9,0	6,7	1,6	17,2
2017	9,0	7,1	1,5	17,6
2018	8,8	7,1	1,6	17,5
2019	8,8	7,8	1,5	18,2
2020	9,0	8,5	1,6	19,1
2021	9,0	9,4	1,6	20,0

Fonte: elaborazioni su dati
Regione Toscana
Sistema informativo terzo
settore

Tabella 3
Organizzazioni iscritte ai registri del terzo settore della Toscana per tipologia e settore di attività. Anno 2021 (valori assoluti e %)

Settore di attività	v.a.	%
Volontariato		
sociale	1.008	31%
sanitario	1.076	33%
culturale	343	10%
socio-sanitario	268	8%
ambientale	258	8%
protezione civile	187	6%
altro	158	5%
Totale	3.299	100%
Promozione sociale		
culturale educativo	1.619	47%
sociale	739	21%
sportivo ricreativo	533	15%
altro	557	16%
Totale	3.448	100%
Coop sociali		
Tipo A	297	52%
Tipo B	200	35%
Tipo C	32	6%
Tipo A+B	43	8%
Totale	572	100%

Fonte: elaborazioni su dati Regione Toscana Sistema informativo terzo settore

Tabella 4
Istituzioni non profit censite in Toscana e risorse umane. Confronto censimenti 2001-2017 (valori assoluti, per 10.000 e per 100 residenti)

Anno	Unità attive		Risorse umane					
	per		Lavoratori dip.		Volontari		Totale	
	v.a.	per 10.000 resid.	v.a.	per 100 resid.	v.a.	per 100 resid.	v.a.	per 100 resid.
Toscana								
2001	18.344	52,5	28.043	8,0	299.702	8,6	327.745	9,4
2011	23.899	65,1	40.010	10,9	432.185	11,8	472.195	12,9
2015	26.588	71,0	46.048	12,3	469.495	12,5	515.543	13,8
2016	26.869	71,8	47.606	12,7	nd	-	-	-
2017	27.534	73,7	51.501	13,8	nd	-	-	-
2018	27.802	74,5	51.789	13,9	nd	-	-	-
2019	28.182	76,0	52.819	14,3	nd	-	-	-
2020	28.002	75,8	53.709	14,5	nd	-	-	-
Italia								
2001	235.232	41,8	488.523	8,7	3.315.327	5,9	3.803.850	6,8
2011	301.191	50,7	680.811	11,5	4.758.622	8,0	5.439.433	9,2
2015	336.275	55,4	788.126	13,0	5.528.760	9,1	6.316.886	10,4
2016	343.432	56,7	812.706	13,4	nd	-	-	-
2017	350.492	57,9	844.775	14,0	nd	-	-	-
2018	359.574	59,6	853.476	14,1	nd	-	-	-
2019	362.634	61,0	861.919	14,5	nd	-	-	-
2020	363.499	61,2	870.183	14,6	nd	-	-	-

Fonte: Istat, Censimento istituzioni non profit 2001, 2011, 2015, 2016, 2017, 2018, 2019, 2020

Tabella 5
Istituzioni non profit censite in Toscana per forma giuridica. Censimento 2020 (valori assoluti e %)

Forma giuridica	Toscana		Italia	
	v.a.	%	v.a.	%
Associazione	24.464	87%	309.723	85%
Cooperativa	631	2%	14.984	4%
Fondazione	610	2%	8.295	2%
Altra forma	2.297	8%	30.497	8%
Totale	28.002	100%	363.499	100%

Fonte: Istat, Censimento istituzioni non profit 2020

Tabella 6

Istituzioni non profit censite in Toscana per settore di attività.
Censimento 2020
(valori assoluti e %)

Settore di attività	Toscana		Italia	
	v.a.	%	v.a.	%
Attività sportive	9.199	33%	119.476	33%
Attività culturali e artistiche	4.651	17%	57.615	16%
Attività ricreative e di socializzazione	4.508	16%	51.954	14%
Assistenza sociale e protezione civile	2.297	8%	35.868	10%
Relazioni sindacali e rappresentanza di	1.563	6%	24.610	7%
Sanità	1.453	5%	12.578	3%
Religione	1.292	5%	17.249	5%
Istruzione e ricerca	780	3%	13.839	4%
Altre attività	2.259	7%	30.310	8%
Totale	28.002	100%	363.499	100%

Fonte: Istat, Censimento istituzioni non profit 2020

Tabella 7

Istituzioni non profit censite in Toscana per forma giuridica.
Censimento 2020
(valori assoluti e %)

Forma giuridica	Toscana		Italia	
	v.a.	%	v.a.	%
Associazione	24.017	87%	298.149	85%
Cooperativa	692	3%	15.764	4%
Fondazione	559	2%	7.441	2%
Altra forma	2.266	8%	29.138	8%
Totale	27.534	100%	350.492	100%

Fonte: Istat, Censimento istituzioni non profit 2020

Tabella 8

Istituzioni non profit censite in Toscana per classi di dipendenti.
Censimento 2020
(valori assoluti e %)

Classi di dipendenti	Toscana		Italia	
	v.a.	%	v.a.	%
Nessun dipendente	24.539	88%	311.515	86%
1-2 dipendenti	1.552	6%	21.624	6%
3-9 dipendenti	1.159	4%	17.025	5%
10 dipendenti e più	752	3%	13.335	4%
Totale	28.002	100%	363.499	100%

Fonte: Istat, Censimento istituzioni non profit 2020

Per saperne di più...

Le fonti

- ▶ Regione Toscana, Sistema informativo del terzo settore
- ▶ Istat, [Censimento istituzioni non profit 2001](#)
- ▶ Istat, [Censimento istituzioni non profit 2011 e 2015](#)
- ▶ Istat, [Censimento istituzioni non profit 2016](#)
- ▶ Istat, [Censimento istituzioni non profit 2017](#)
- ▶ Istat, [Censimento istituzioni non profit 2018](#)
- ▶ Istat, [Censimento istituzioni non profit 2019](#)
- ▶ Istat, [Censimento istituzioni non profit 2020](#)

**I lavori più recenti in
Toscana**

- ▶ ARS Toscana, Osservatorio Sociale Regionale e Laboratorio MeS Scuola Sant'Anna (2022), [Welfare e salute in Toscana](#)
- ▶ Regione Toscana – Osservatorio sociale regionale (2022), [Quarto rapporto sul terzo settore in Toscana](#)
- ▶ Psaroudakis I., Salvini A. (2021), [Le organizzazioni di volontariato. Identità, bisogni e caratteristiche strutturali in Toscana, I Quaderni del Cevot n. 88](#)
- ▶ Gori L., Monceri F. (2020), [Collaborare non competere. Co-programmazione, co-progettazione, convenzioni nel Codice del Terzo Settore, Cevot, I Quaderni, n° 85](#)
- ▶ Psaroudakis I., Salvini A., (2019), [Le associazioni di promozione sociale. Prima indagine conoscitiva in Toscana, I Quaderni del Cevot n. 83](#)

I LAVORI DELL'OSSERVATORIO SOCIALE REGIONALE**Violenza di genere**[Rapporti annuali sulla violenza di genere in Toscana](#)**Condizione abitativa**[Rapporti annuali sulla condizione abitativa in Toscana](#)**Inclusione sociale e
povertà**[Rapporti annuali sull'inclusione sociale e le povertà in Toscana](#)**Fenomeno migratorio**[Rapporti annuali sull'immigrazione in Toscana](#)**Disabilità**[Rapporti annuali sulla disabilità in Toscana](#)**Terzo settore**[Rapporti annuali sul Terzo settore in Toscana](#)**I Profili dell'OSR**

[Welfare e salute in Toscana - Il profilo sociale e sanitario regionale](#)
[I profili dell'OSR \(Anziani, Terzo settore, Immigrazione, Violenza di genere, Minori e giovani, Esclusione sociale, Condizione abitativa, Disabilità\)](#)

**Supporto alla
programmazione
socio-sanitaria**

[Schede e indicatori a supporto della programmazione di Zone
Distretto e Società della Salute - Profili di Salute](#)



Regione Toscana

Direzione Sanità, Welfare e Coesione sociale
Settore Welfare e Innovazione sociale
Osservatorio Sociale Regionale



<http://www.regione.toscana.it/osservatoriosocialeregionale>

osr@regione.toscana.it

In collaborazione con



L'Osservatorio sociale regionale è una struttura organizzativa della Regione Toscana finalizzata alla realizzazione di un sistema di osservazione, monitoraggio, analisi e previsione dei fenomeni sociali, nonché di monitoraggio ed analisi di impatto delle relative politiche. alla realizzazione delle funzioni concorrono i comuni, tramite uno specifico accordo tra la Regione e il soggetto rappresentativo ed associativo della generalità dei comuni in ambito regionale, supportando le funzioni dell'osservatorio sociale in ambito territoriale (L.R. 41/2005 "Sistema integrato di interventi e servizi per la tutela dei diritti di cittadinanza sociale" art. 40). Tali compiti sono assegnati all'Osservatorio Sociale Regionale anche per specifici fenomeni quali la violenza di genere (L.R. 59/2007 "Norme contro la violenza di genere" art. 10), l'immigrazione (L.R. 29/2009 "Norme per l'accoglienza, l'integrazione partecipe e la tutela dei cittadini stranieri nella Regione Toscana" art. 6 comma 13), il disagio abitativo (L.R. 75/2012 "Misure urgenti per la riduzione del disagio abitativo. Istituzione delle commissioni territoriali per il contrasto del disagio abitativo" art. 3, commi 1 e 2) e le condizioni di vita di minori e famiglie (L.R. 31/2000 "Partecipazione dell'Istituto degli Innocenti di Firenze all'attuazione delle politiche regionali di promozione e di sostegno rivolte all'infanzia e all'adolescenza" art. 2, comma 2, lettera a).