

# LE POVERTA' E L'INCLUSIONE SOCIALE IN TOSCANA QUINTO RAPPORTO 2021

Povert  e vulnerabilit :  
gli effetti della pandemia e  
il ruolo del Reddito di cittadinanza

Letizia Ravagli, Maria Luisa Maitino - IRPET



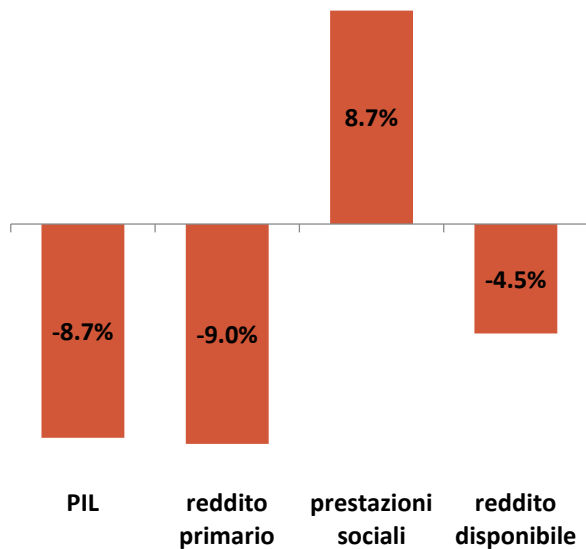
Regione Toscana



# REDDITI E POVERTA' DOPO LA PANDEMIA



Variazioni 2020-2019 a prezzi costanti

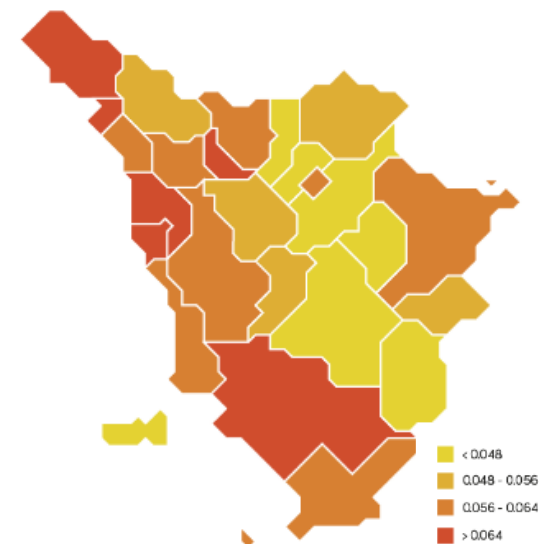


In Toscana quasi un milione di persone ha ricevuto un intervento di sostegno (Cig, Rdc, indennità un tantum, Rem)

Famiglie in povertà assoluta

Pre pandemia	3,2%
Post pandemia con interventi	3,3%
Post pandemia senza interventi	5,9%

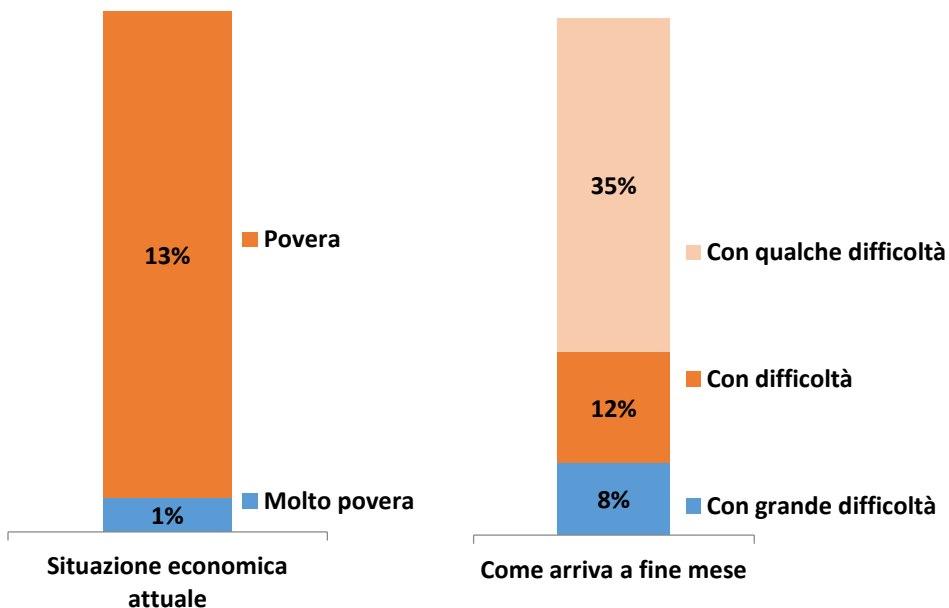
Incidenza povertà assoluta per ambito socio-sanitario - 2020



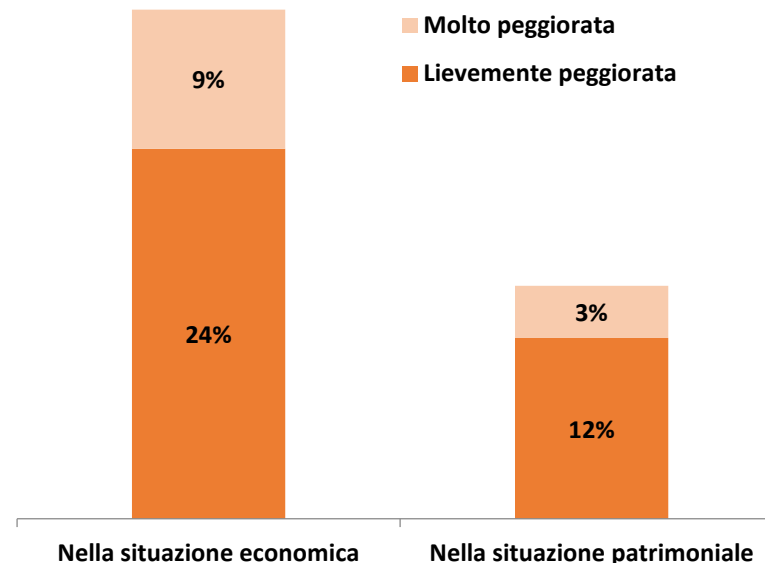
# CONDIZIONI ECONOMICHE AUTO-PERCEPITE



## Condizioni auto-percepite nel 2021



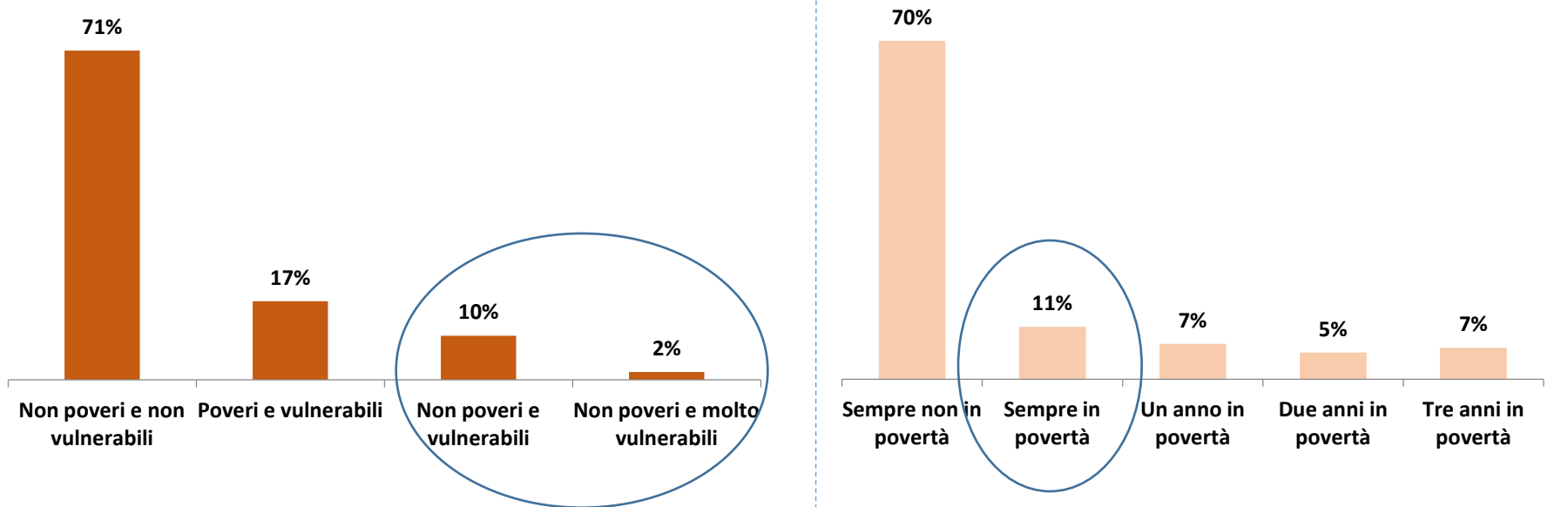
## Cambiamento percepito rispetto al 2019



# POVERTA': VULNERABILITA' E PERSISTENZA



## Vulnerabilità alla povertà e persistenza nello stato di povertà Povertà relativa con soglia di povertà costante



- + Età avanzate
- + Titoli di studio bassi
- + Famiglie numerose

- Lavoratori
- Cittadinanza straniera

# EFFETTI DEL REDDITO DI CITTADINANZA



## Incidenza di famiglie in povertà assoluta

Incidenza nel 2019 <b>senza Rdc</b>	3.9%
Incidenza nel 2019 <b>con Rdc</b>	3.2%
Incidenza nel 2020 <b>senza Rdc</b>	4.4%
Incidenza nel 2020 <b>con Rdc</b>	3.4%

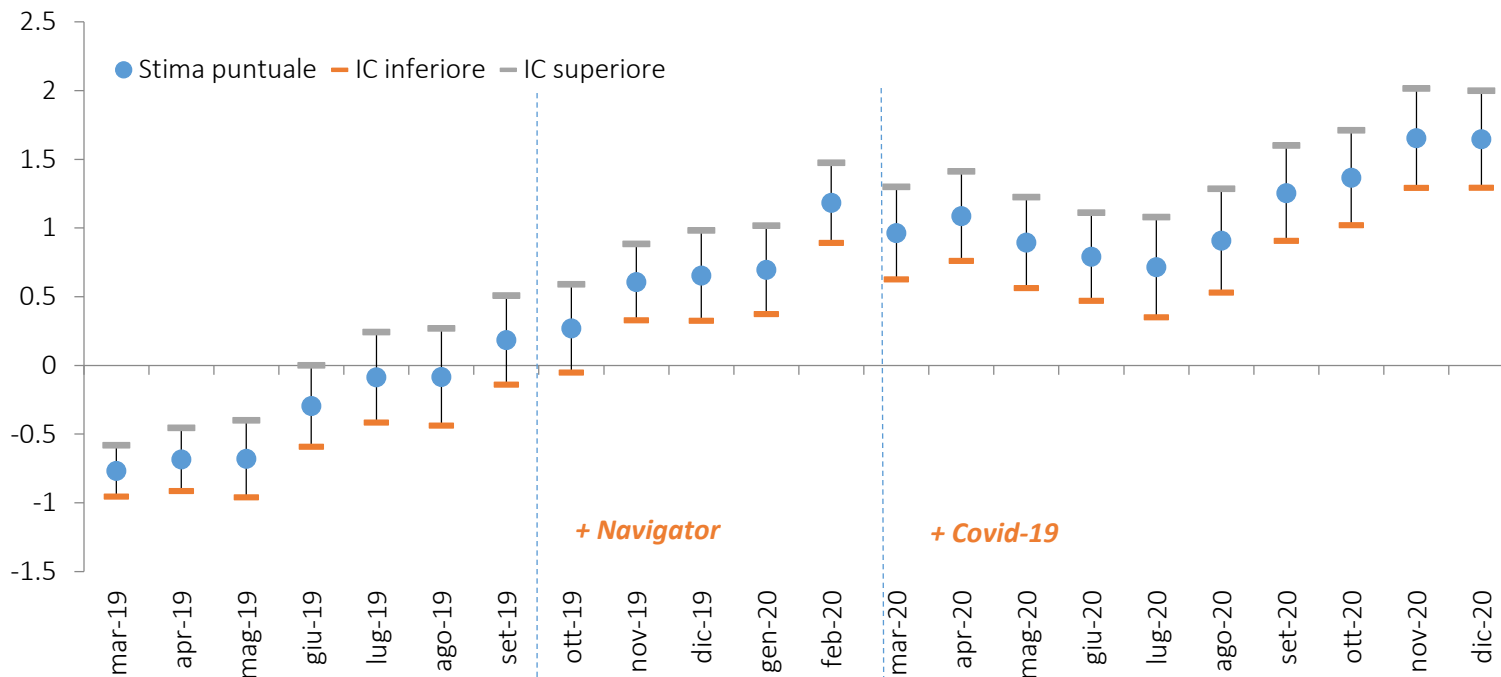
## Fuoriuscita dalla povertà e intensità della povertà

Beneficiari di Rdc in povertà assoluta <b>senza Rdc</b>	70%
Beneficiari di Rdc in povertà assoluta <b>con Rdc</b>	30%
Intensità <b>senza Rdc</b>	53%
Intensità <b>con Rdc</b>	24%

# IL RISCHIO DEL DISINCENTIVO AL LAVORO



## Effetti del Reddito di cittadinanza sulla variazione del n° di giorni mensili lavorati



**Complessivamente + 0,6 giorni al mese in più**

# IL RISCHIO DI WELFARE DEPENDENCY

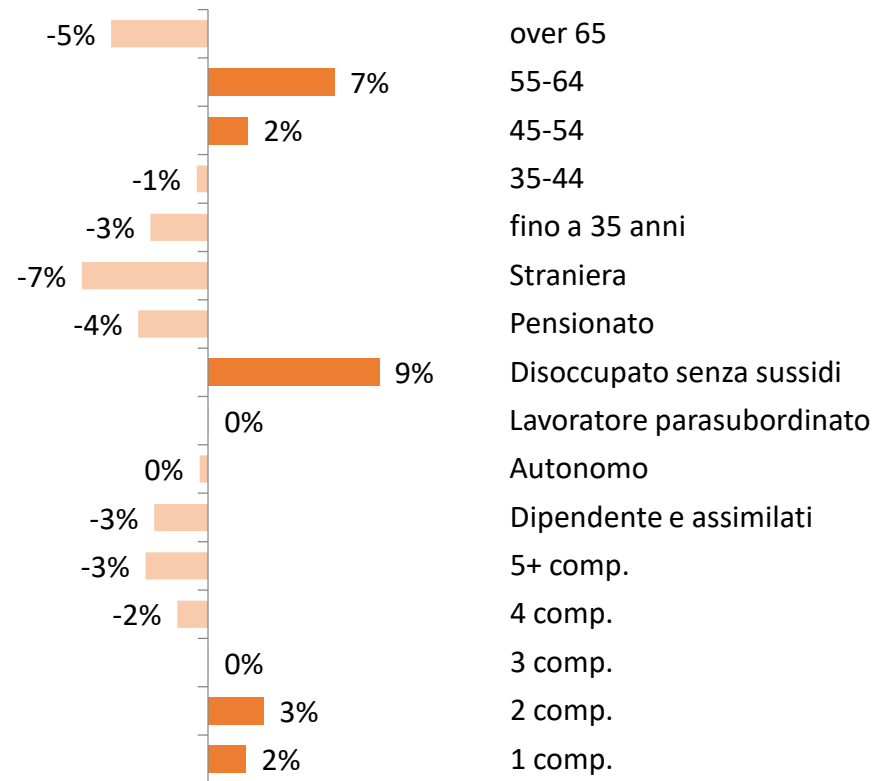


## Individui beneficiari di Reddito di cittadinanza

Beneficiari di Rdc nel 2019	97.765
Beneficiari di Rdc nel 2020	113.438
Beneficiari di Rdc nel 2019 e nel 2020	40.109
Beneficiari con domanda fatta a marzo, aprile e maggio 2019 e durata oltre i 18 mesi	28.990

**Il 37% risulta ancora percepire il beneficio dopo 18 mesi**

Differenza (p.p.) composizione tra beneficiari e beneficiari oltre i 18 mesi

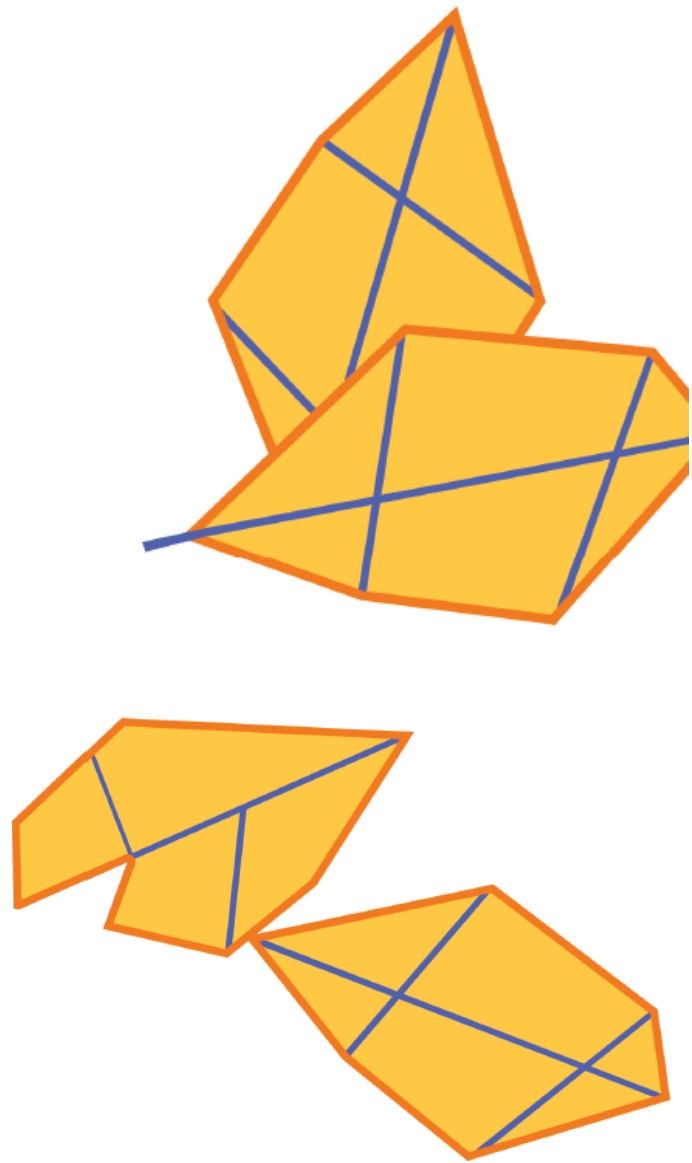


**GRAZIE**  
per la cortese  
attenzione

email: [letizia.ravagli@irpet.it](mailto:letizia.ravagli@irpet.it)

sito: <http://www.irpet.it/>

twitter: [@Irpet](https://twitter.com/Irpet)



Regione Toscana

