

TOSCANA ANNO 2021

3°

4°

SETTORE RAPPORTO

**QUADRO CONOSCITIVO
DEL TERZO SETTORE IN
TOSCANA: UN FOCUS
SULL'AERA SUD-EST**

Massimiliano Faraoni



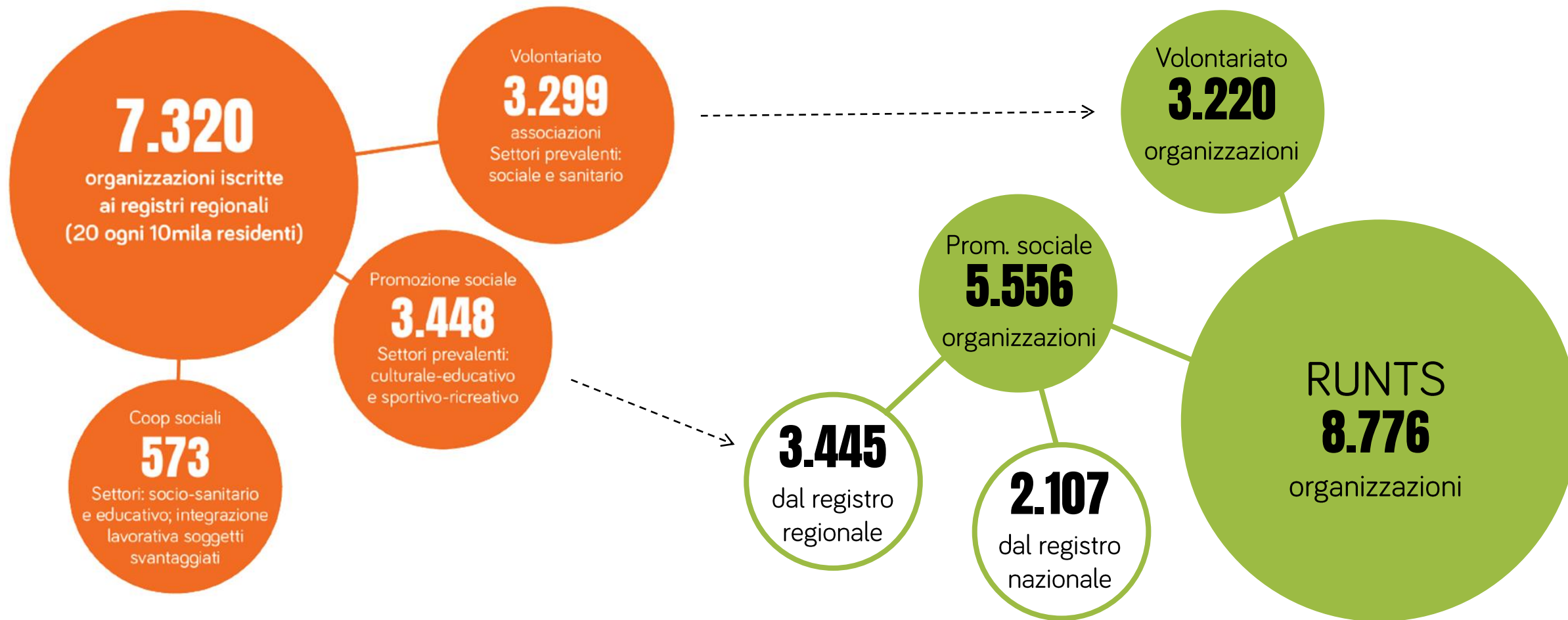
Regione Toscana



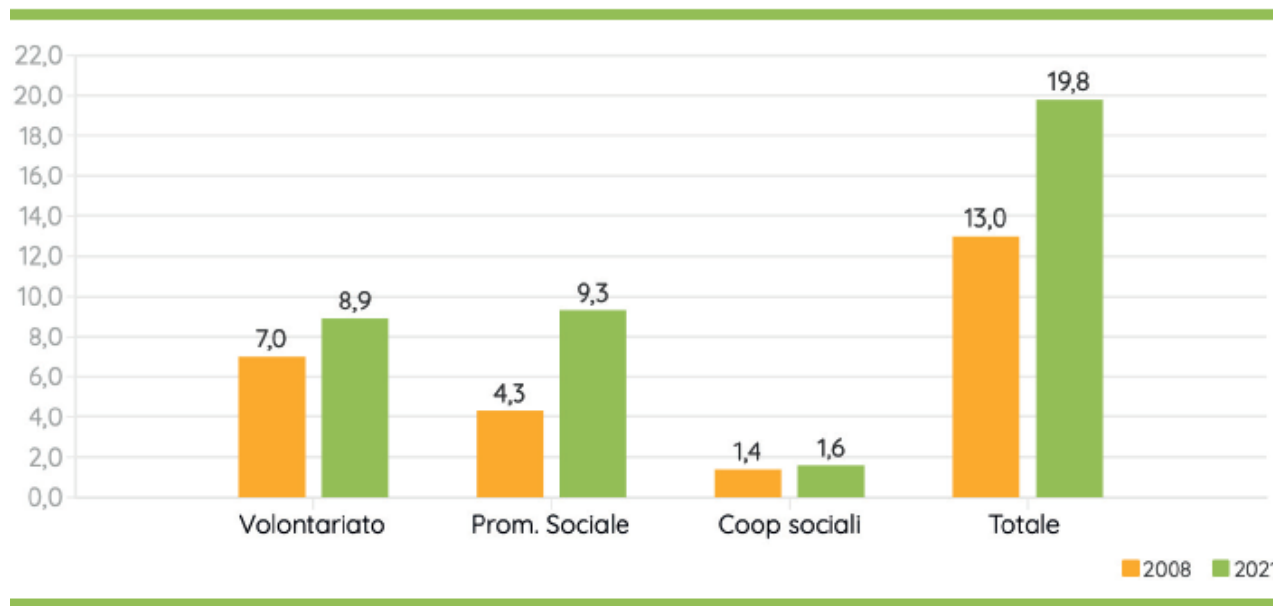
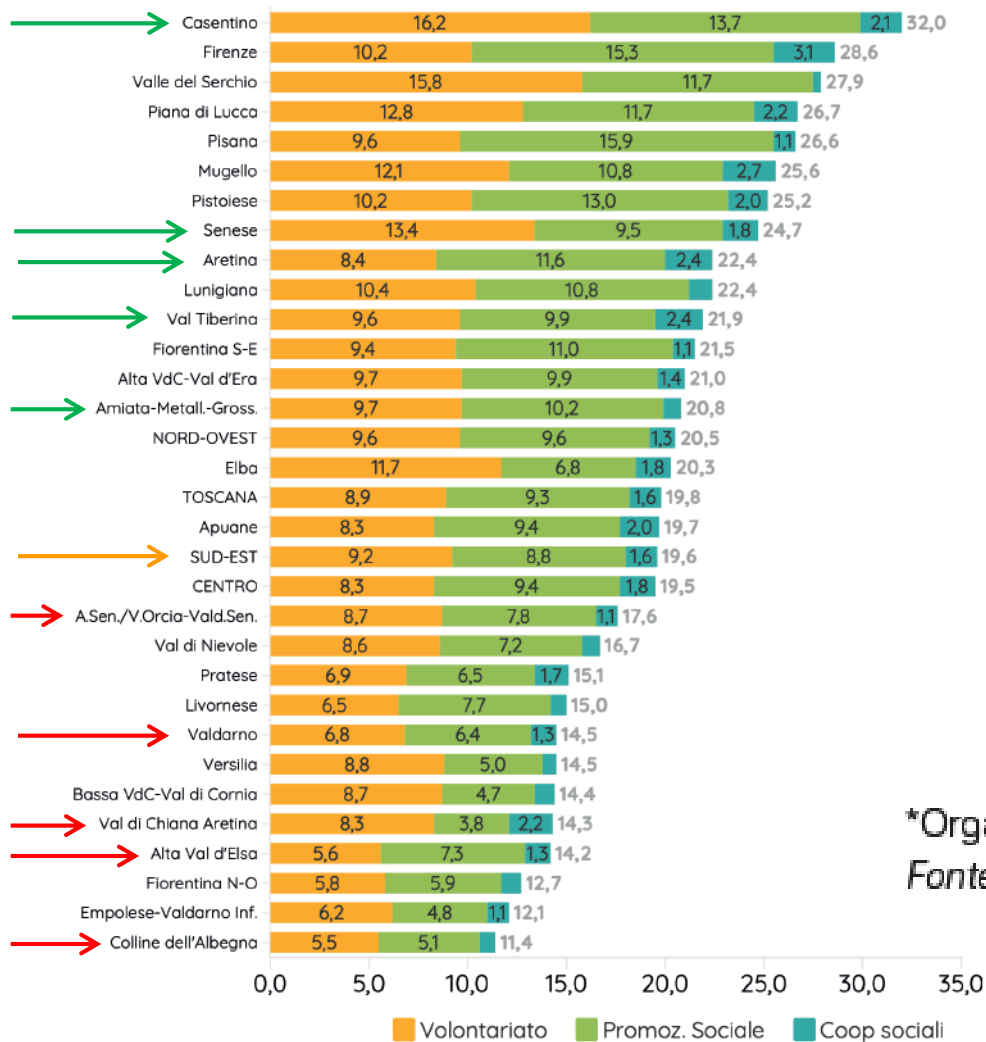
I NUMERI DEL TERZO SETTORE «FORMALIZZATO»

Fonte: Regione Toscana – Sistema informativo Terzo settore, 2021

I primi numeri della fase di trasmigrazione al RUNTS



LA PRESENZA DEL TERZO SETTORE «FORMALIZZATO» NEI TERRITORI



*Organizzazioni iscritte ai registri regionali per 10.000 residenti


Fonte: elaborazioni su dati Istat e Regione Toscana - Sistema informativo Terzo settore



LA PRESENZA DEL TERZO SETTORE «FORMALIZZATO» NEI TERRITORI

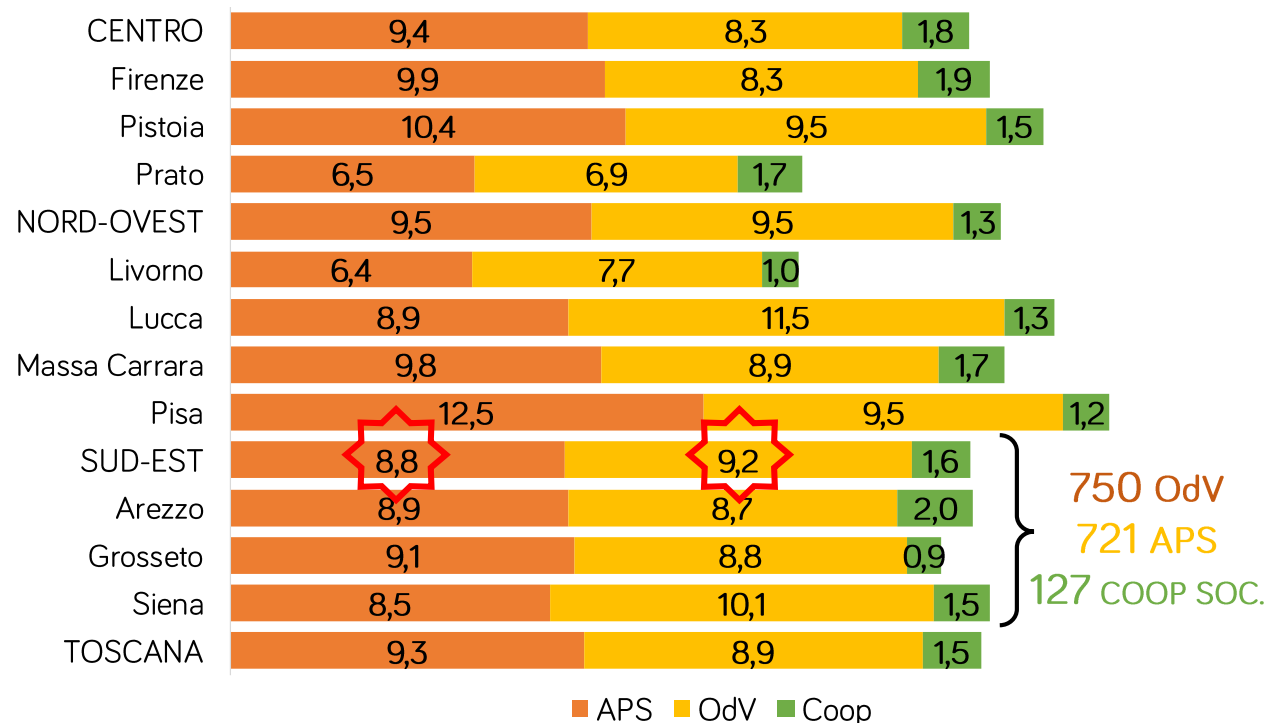
Organizzazioni per 10.000 residenti

Totale



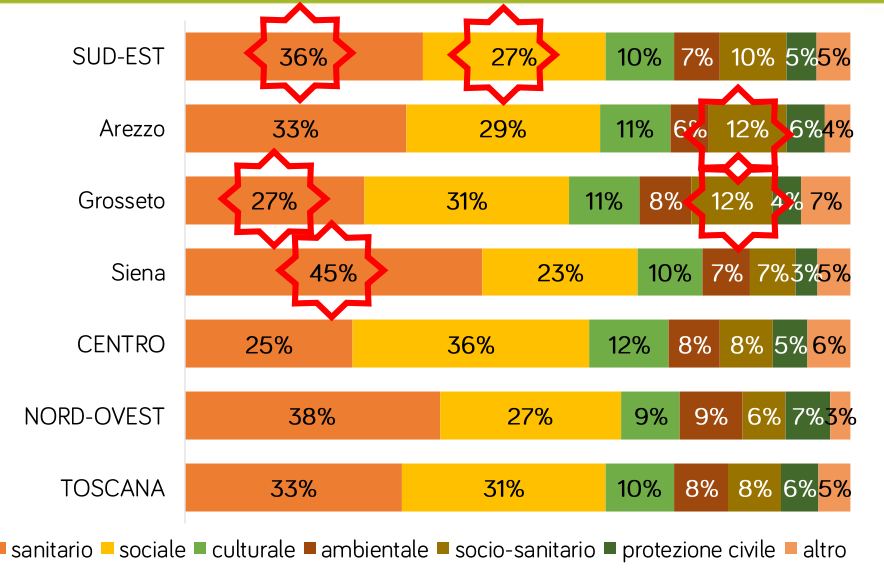
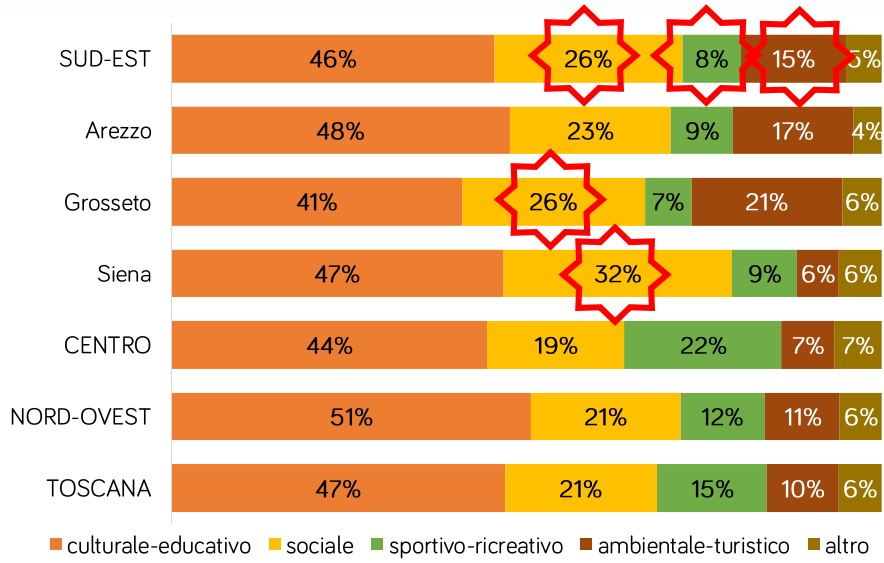
1.598
soggetti

Tipologie

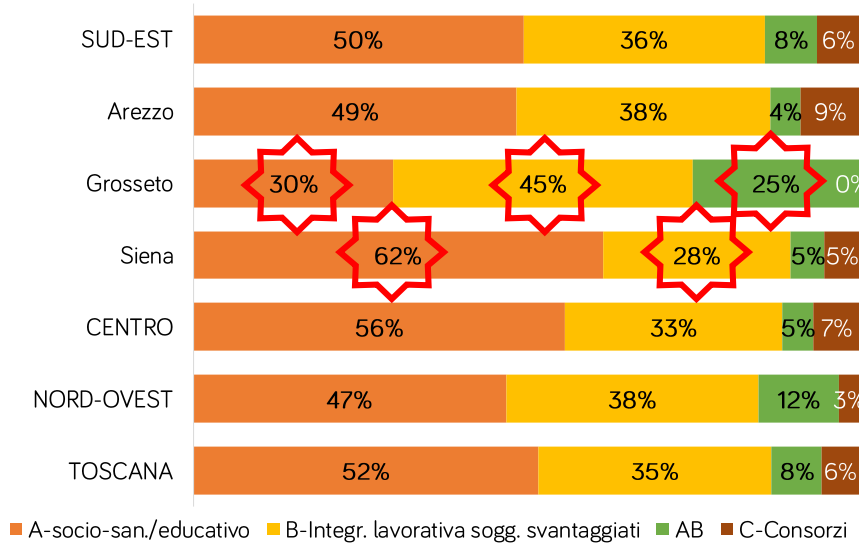


750 OdV
721 APS
127 COOP SOC.

PECULIARITA' DEL TERZO SETTORE «FORMALIZZATO» NELL'AREA SUD-EST



Promozione sociale



Volontariato

Cooperative sociali

IL VASTO UNIVERSO NON PROFIT: LA FOTOGRAFIA DEL CENSIMENTO ISTAT

Fonte: Istat – Censimento delle Istituzioni non profit 2019

52.800

dipendenti

28.182

organizzazioni censite

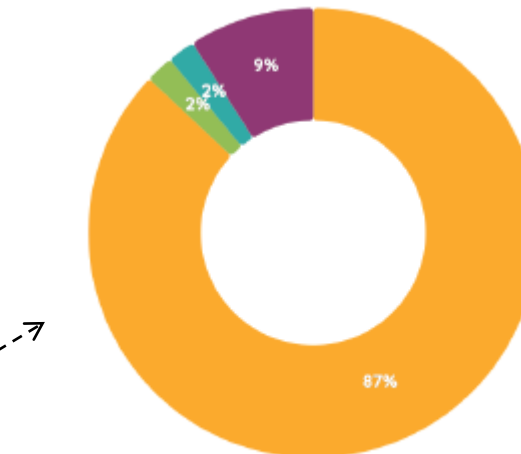
470.000

volontari

QUASI 4 VOLTE
il numero risultante
dai registri regionali

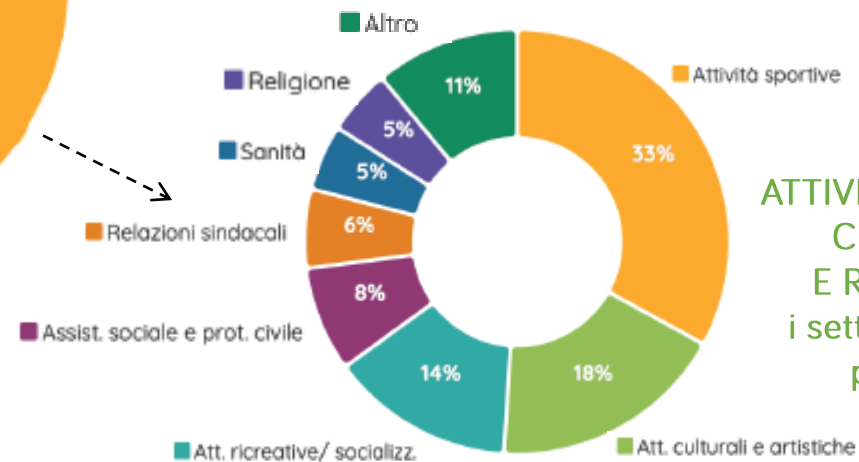
Istituzioni
non profit
28.182

Iscritte
registri
7.320



L'ASSOCIAZIONE
è la forma giuridica
dominante

Associazione Cooperativa sociale Fondazione Altro



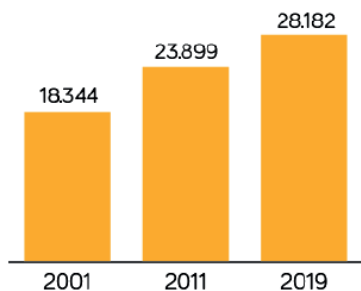
ATTIVITÀ SPORTIVE,
CULTURALI
E RICREATIVE
i settori di attività
prevalenti



LA TOSCANA NEL PANORAMA NON PROFIT NAZIONALE

Fonte:
Istat – Censimento
delle Istituzioni
non profit 2019

Numero istituzioni

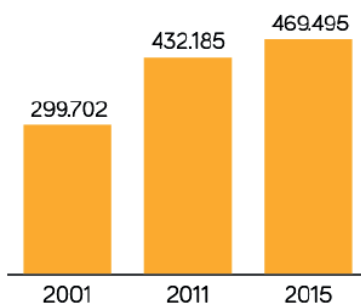


**FORTE PRESENZA
DEL NON PROFIT**

Istituzioni per 10.000 residenti

Trentino Alto Adige	113,6
Valle D'Aosta	112,8
Friuli Venezia Giulia	91,0
Umbria	81,9
Marche	76,5
TOSCANA	76,3
Liguria	73,1
Sardegna	71,0
Piemonte	69,6
Molise	68,6
Basilicata	68,1
Abruzzo	64,3
Veneto	63,7
Emilia Romagna	62,5
ITALIA	60,8
Lazio	58,7
Lombardia	58,0
Calabria	54,5
Puglia	48,0
Sicilia	46,5
Campania	37,6

Numero volontari



**ELEVATA
PROPENSIONE
AL VOLONTARIATO**

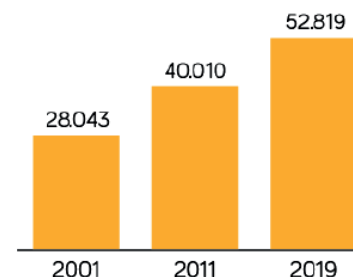
Volontari per 1.000 residenti

Trentino-Alto Adige	260
Valle d'Aosta	204
Umbria	149
Friuli Venezia Giulia	138
TOSCANA	125
Liguria	119
Sardegna	116
Marche	115
Emilia-Romagna	106
Veneto	103
Basilicata	102
Lombardia	101
Piemonte	100
Abruzzo	98
ITALIA	91
Lazio	83
Molise	81
Puglia	54
Calabria	50
Sicilia	43
Campania	41

Lavoratori dipendenti per 1.000 residenti

Trentino-Alto Adige	22,0
Lombardia	19,3
Lazio	19,1
Emilia-Romagna	18,6
Piemonte	17,3
Friuli Venezia Giulia	17,1
Veneto	16,4
Valle d'Aosta	14,7
Liguria	14,7
Sardegna	14,6
ITALIA	14,5
TOSCANA	14,3
Umbria	13,7
Marche	12,6
Molise	11,2
Basilicata	10,8
Puglia	9,9
Abruzzo	8,8
Sicilia	8,1
Campania	6,0
Calabria	5,9

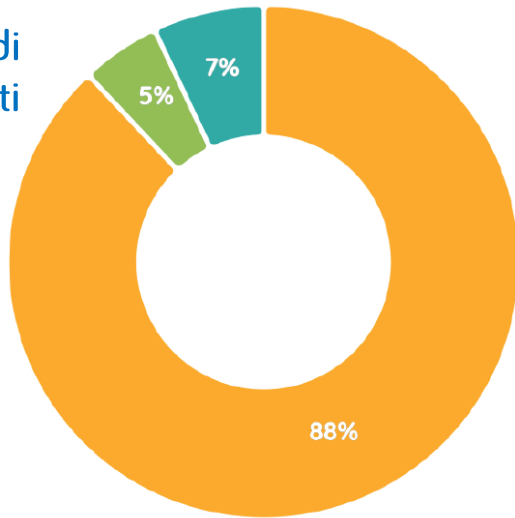
Numero lavoratori



**BUONA CAPACITÀ
DI CREARE LAVORO**

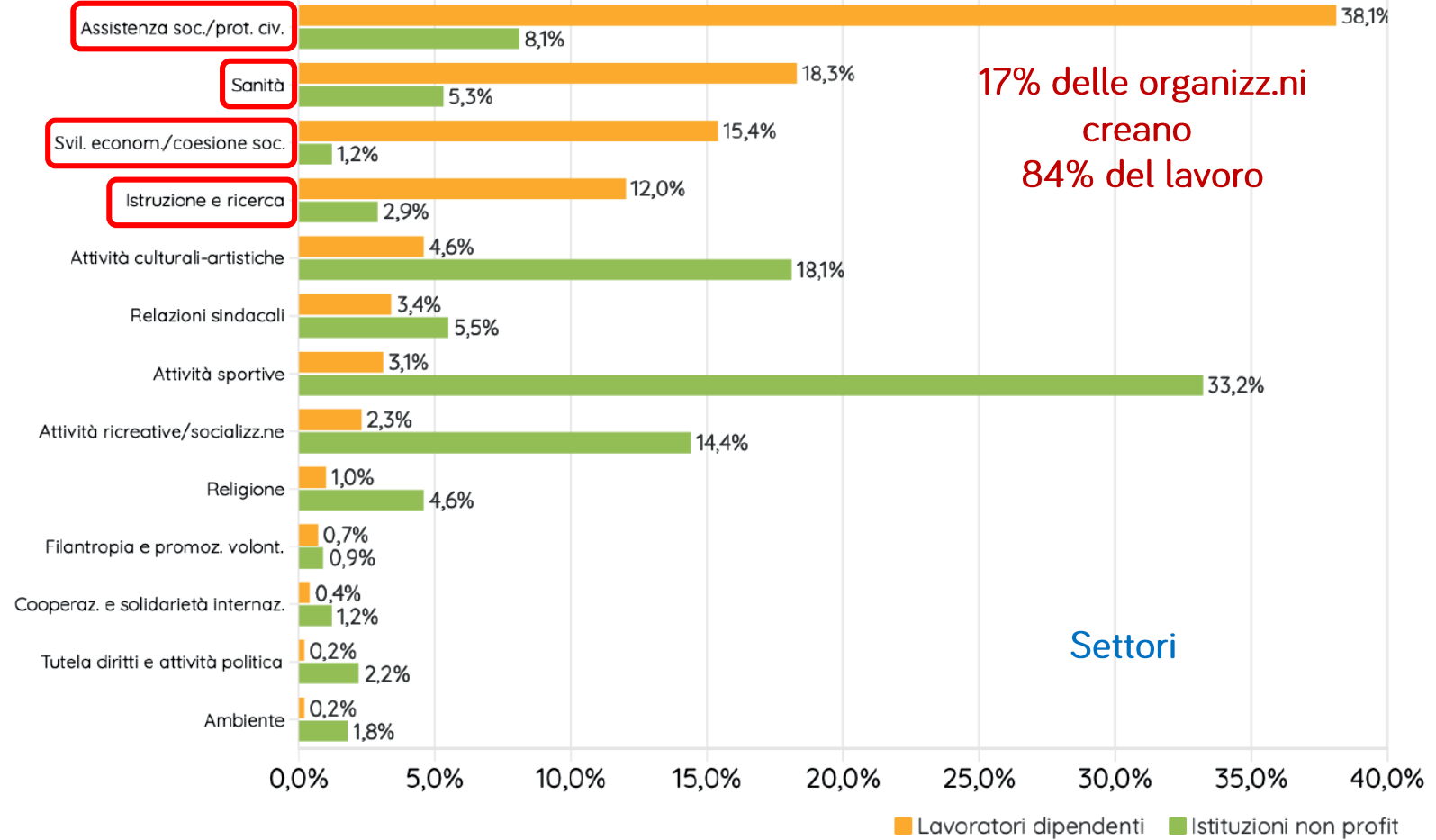
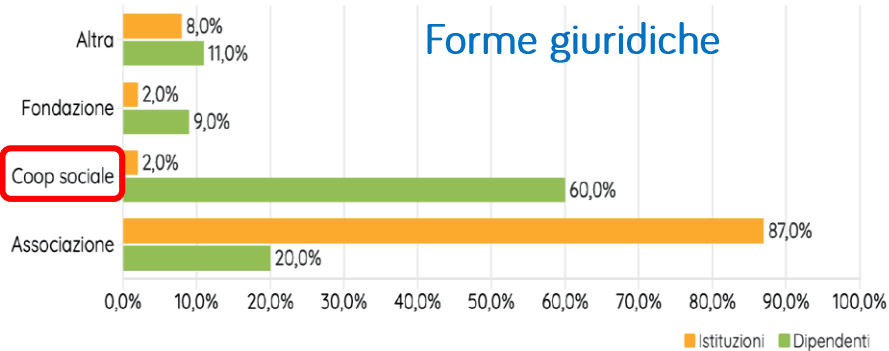
LA CAPACITA' DI CREARE LAVORO

Classi di dipendenti



Zero dipendenti 1-2 dipendenti 3+ dipendenti

Forme giuridiche



17% delle organizz.ni
creano
84% del lavoro

Fonte: Istat – Censimento delle Istituzioni non profit 2019

in Critica vegetale

GRAZIE

Massimiliano Faraoni
m.faraoni@simurgricerche.it



Regione Toscana

