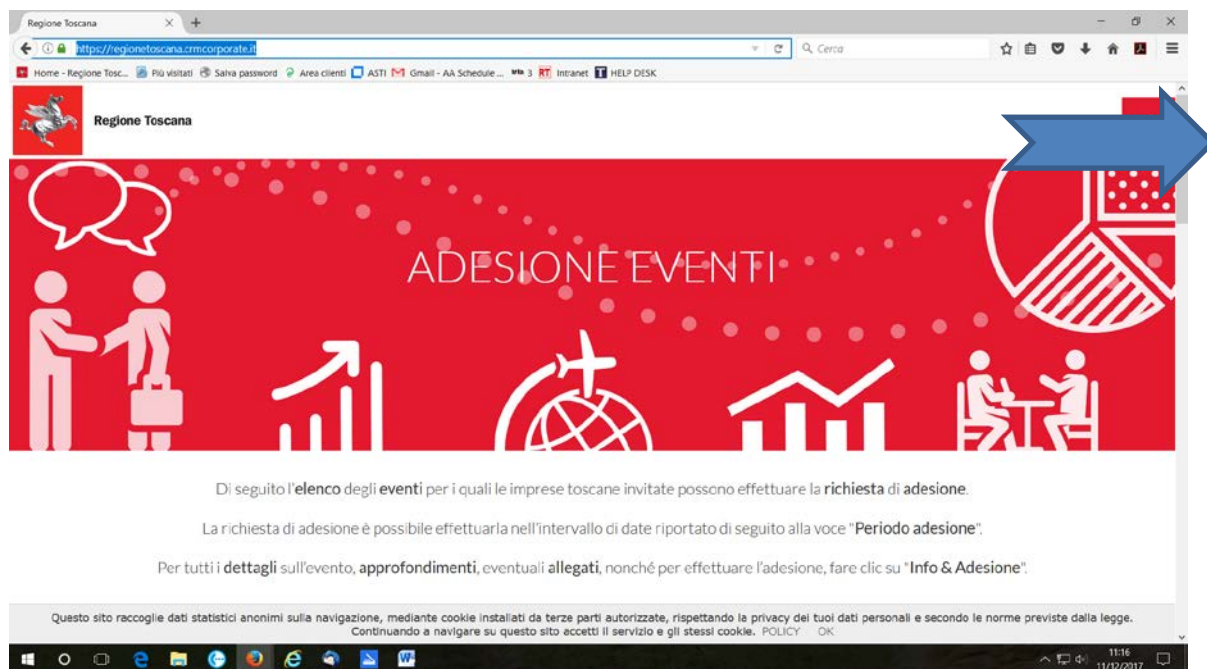


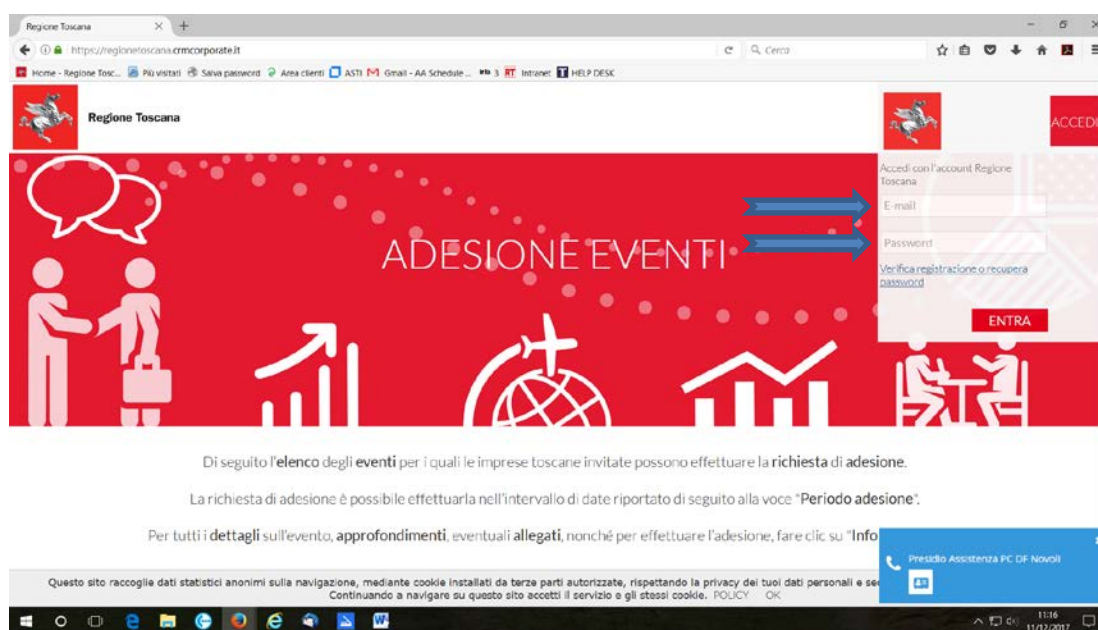
# ISTRUZIONI PER LA COMPILAZIONE DEL FORM DI ADESIONE FIERE SETTORE AGROALIMENTARE

Accedete alla pagina delle adesioni dal sito regionale  
<https://regionetoscana.crmcorporate.it/>

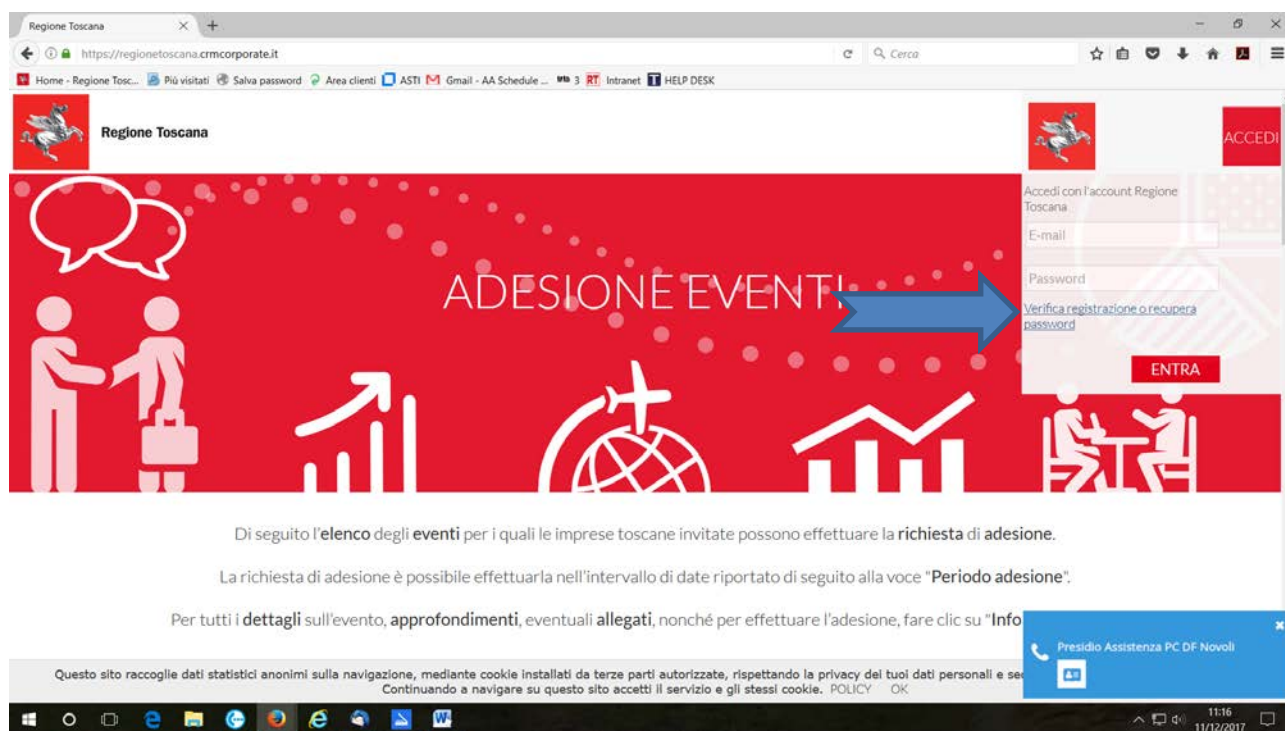
In alto a destra **claccate su accedi:**



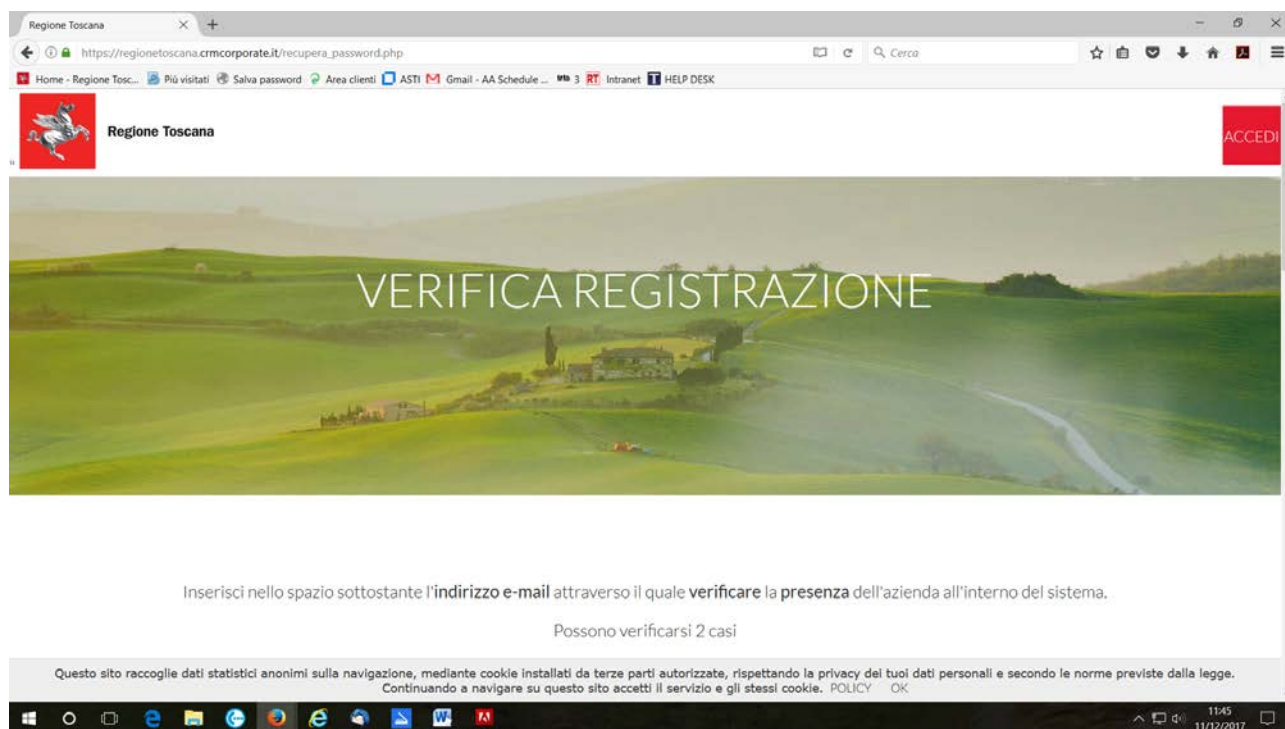
**Inserire email e password di accesso: ATTENZIONE QUESTA LA MAIL INDICATA COME USERID SARA' QUELLA USATA PER TUTTE LE COMUNICAZIONI SUCCESSIVE ALL'ADESIONE. NEL CASO LA MAIL NON SIA CONSULTATA GIORNALMENTE SI PREGA DI SOSTITUIRLA CON UNA DI CONSULTAZIONE GIORNALIERA**



Nel caso non ce l'abbiate **clickate su verifica registrazione o recupera password:**



Si apre questa schermata:



## Seguite le istruzioni passo passo

Indirizzo email presente nel sistema

Se l'indirizzo da te inserito è presente nel sistema, ricevi adesso una email con le credenziali di accesso (email da te inserita + password)

2

Indirizzo email non presente nel sistema

Se l'indirizzo da te inserito non è presente nel sistema, può significare che l'azienda non è registrata oppure l'azienda è registrata con un indirizzo email diverso da quello inserito.

In entrambi i casi riceverai istantaneamente una email con le indicazioni su come effettuare una **nuova registrazione** o come **conoscere le credenziali di accesso** con le quali l'azienda è già registrata al sistema.

Inserisci qui di seguito l'indirizzo e-mail per verificare la presenza dell'azienda nel sistema e ricevere le credenziali di accesso.

Inserisci qui la mail

Verifica registrazione

Questo sito raccoglie dati statistici anonimi sulla navigazione, mediante cookie installati da terze parti autorizzate, rispettando la privacy dei tuoi dati personali e secondo le norme previste dalla legge. Continuando a navigare su questo sito accetti il servizio e gli stessi cookie. POLICY OK

Una volta effettuato l'accesso al sistema scegliete la manifestazione alla quale volete aderire (la schermata sotto è solo un esempio).

Sotto il titolo della manifestazione che vi interessa **clickare su "Info & Adesione"**

La richiesta di adesione è possibile effettuarla nell'intervallo di date riportato di seguito alla voce "Periodo adesione".

Per tutti i **dettagli** sull'evento, **approfondimenti**, eventuali **allegati**, nonché per effettuare l'adesione, fare clic su "Info & Adesione".

CIBUS 2018 - PARMA 7-10 MAGGIO 2018

quando: 07.mag.2018 - 10.mag.2018  
Periodo adesione: 23.nov.2017 - 08.gen.2018

Referenti evento:  
Silva Molinas

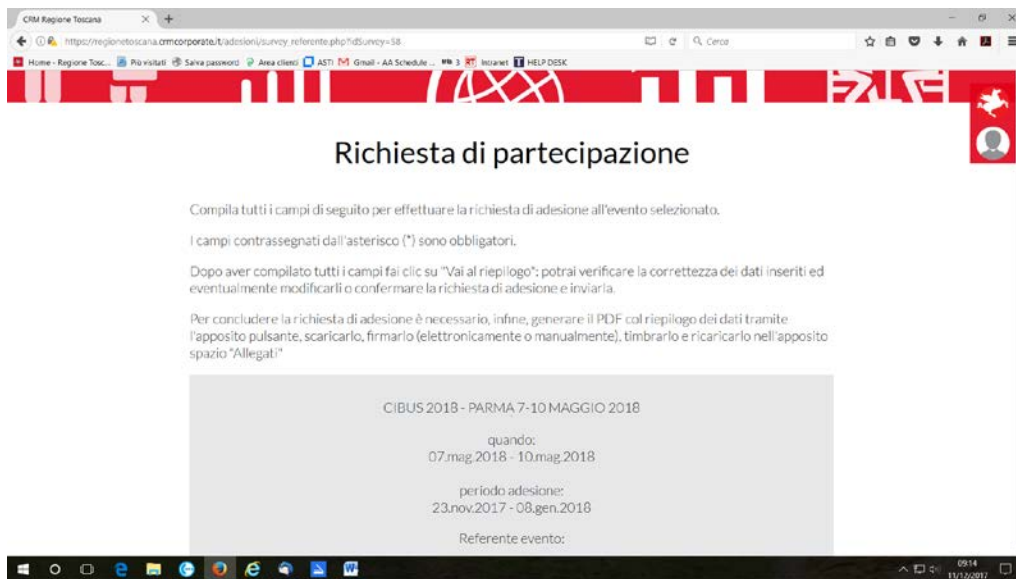
Produzioni agricole, vegetali e zootecniche. Promozione

+39055.4389054  
promozione.agricoltura@regione.toscana.it

Info & Adesione

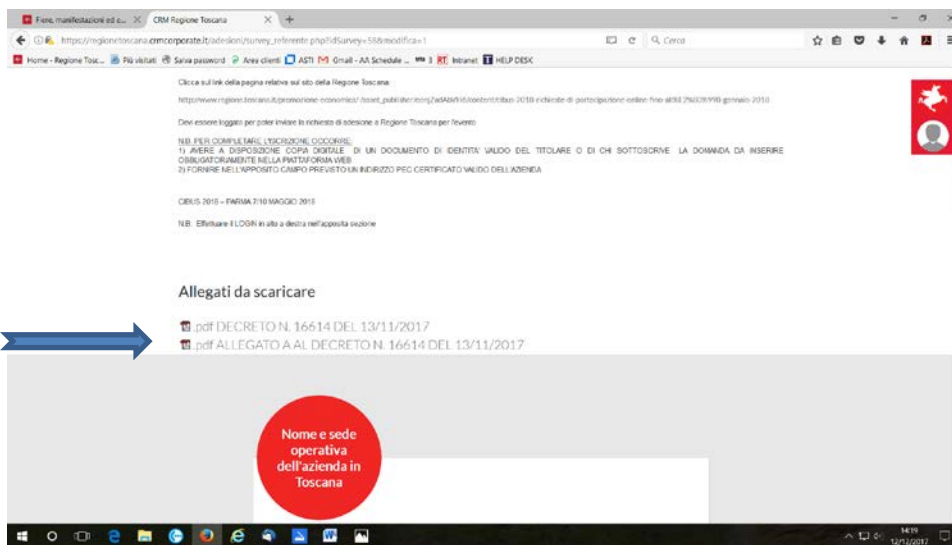
Questo sito raccoglie dati statistici anonimi sulla navigazione, mediante cookie installati da terze parti autorizzate, rispettando la privacy dei tuoi dati personali e secondo le norme previste dalla legge. Continuando a navigare su questo sito accetti il servizio e gli stessi cookie. POLICY OK

Si apre questa schermata:



**Scorrendo la pagina trovate gli allegati in formato PDF da scaricare (decreto ed allegato A)**

**N.B. leggete molto attentamente l'allegato "A" perché lì ci sono tutte le modalità di partecipazione.**



**Compilare tutti i campi, troverete, nell'ordine**

- **“Nome e sede operativa dell'azienda in Toscana”**, riempiete tutti i campi che troverete con i dati richiesti
- **“dati societari”** n.b. la PEC è obbligatoria, quindi chi non avesse una casella di posta certificata deve richiederla e deve essere relativa all'azienda che compila la richiesta di adesione, riempiete tutti i campi che troverete con i dati richiesti
- **“Legale rappresentante”**, riempiete tutti i campi che troverete con i dati richiesti
- **“Sottoscrittore”**, riempiete tutti i campi che troverete con i dati richiesti



### **“Accettazione condizione:”**

barrare casella “dichiara” ,

- i punti 1, 2 e 3 non necessitano di niente, sono dichiarazioni relative alle condizioni di ammissione specificate sull'allegato A
- Punto 4 - **Cliccare accanto alla risposta relativa al tipo di criterio al quale si appartiene.**
- Punto 5 - **cliccare se dop o igp**, potrebbero poi essere presenti anche altre certificazioni “Bio” o “Agriqualità”, nel caso, dopo avere scelto se DOP o IGP, barrare, se presenti, anche le altre certificazioni relative al prodotto presentato
- Punto 6 - la domanda riguarda solo le Associazioni e/o Consorzi di cui alle lettere a e b dei criteri di appartenenza
- Punto 7 - non c'è da fare nulla
- Punto 8 – Regime De Minimis – **attenzione! E' essenziale, se si sono ricevuti contributi in Regime De Minimis nell'ultimo triennio, indicare quali, da chi e per quale importo e la data del contributo!**
- (la quota de minimis relativa alla fiera per cui si richiede l'adesione è sempre specificata sull'allegato A, ed è la differenza tra il costo intero dello spazio espositivo e l'importo richiesto)  
**Si ricorda che nel caso abbiate raggiunto la quota di €200.000,00 di contributi pubblici in Regime de Minimis negli ultimi 3 anni, dovrete pagare la somma intera dello spazio espositivo, sempre come indicato nell'allegato A, come specificato dopo la casella “Chiede” (VEDI SOTTO)**

#### 8. Regime De Minimis

Il sottoscritto, inoltre, dichiara, ai sensi degli art. 46,47 e 76 del D.P.R. n. 445 del 28/12/2000, consapevole delle conseguenze anche penali nel caso di dichiarazioni mendaci, o di falsità in atti, sotto la propria responsabilità quanto segue:

- che non ha beneficiato dei contributi pubblici concessi in Regime De Minimis (Regolamento UE n. 1407/2013 CE del 18 dicembre 2013, GUUE L 352 del 24 dicembre 2013 - Allegato A) sino alla data della presente dichiarazione
  - che l'impresa rappresentata ha beneficiato, nell'esercizio finanziario in corso e nei due precedenti, dei seguenti contributi pubblici di natura De Minimis (indicare **Ente erogante, data della concessione e importo del contributo**)
- 

### **Barrare la casella “chiede”**

Punto 1 - Nulla

Punto 2 - **Scrivere accanto al proprio criterio di appartenenza il numero di spazi espositivi desiderati**

**Costo dello spazio espositivo** (se non avete superato € 200.00,00 di aiuti in Regime De Minimis negli ultimi 3 anni, scegliete la prima opzione, altrimenti la seconda)

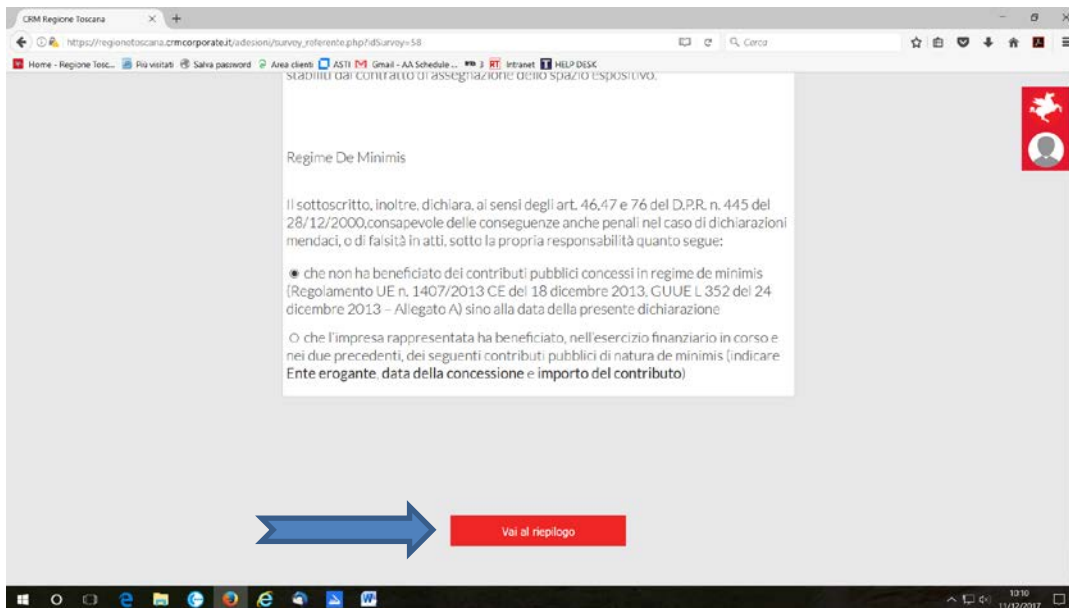
Costi

- Al costo di € 5.820,00 + IVA a postazione
- Il sottoscritto dichiara di rinunciare per la presente iniziativa al contributo erogato in Regime De Minimis (Regolamento UE n. 1407/2013 CE) e di accettare pertanto il costo complessivo a postazione di € 9.320,00 + IVA

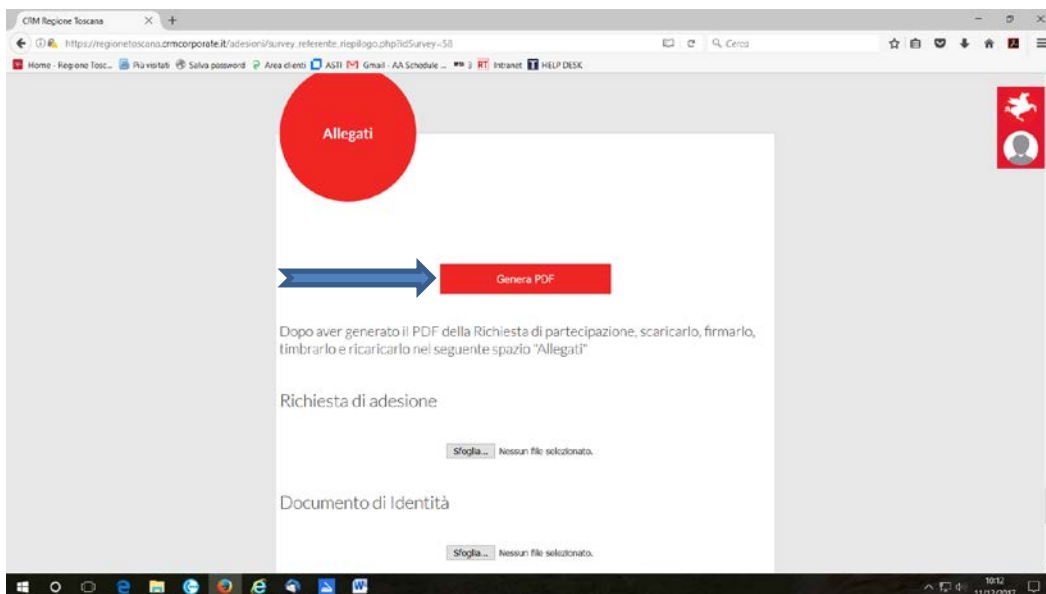
**Cliccare su “si impegna a”**

Leggere attentamente e prendere nota di quanto contenuto nel testo, in particolare modo il punto 1, relativo alla comunicazione del rendiconto dell’iniziativa alla quale si partecipa, che andrà inviata entro i termini e con le modalità indicate sull’allegato A.

In fondo alla pagina **Cliccare vai al riepilogo**

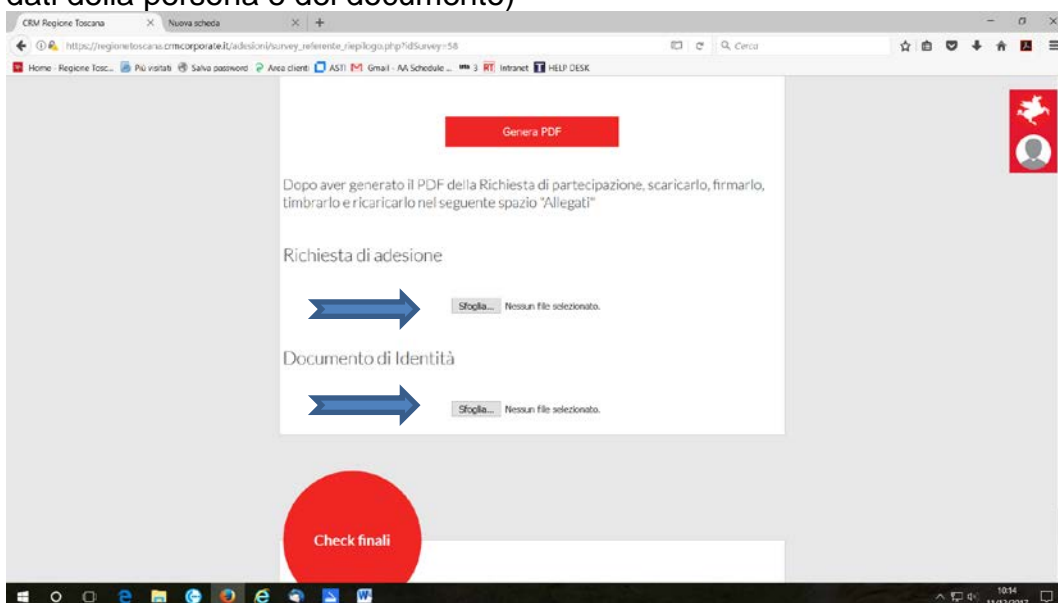


Controllate bene tutte le informazioni inserite siano corrette, a questo punto vi trovate nella **sezione Allegati: ATTENZIONE!!! [Cliccate su genera PDF](#)**

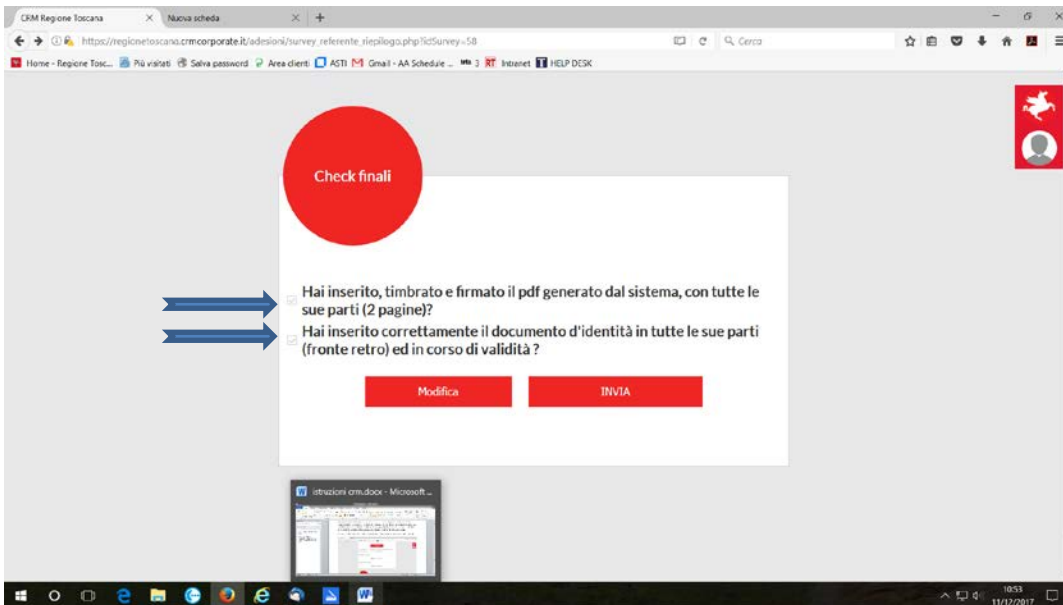


- **Salvate il pdf** (che contiene tutti i dati da voi inseriti) **creato “Manifestazione di interesse” dandogli il nome “ADESIONE” sul vostro PC,**
- **STAMPATELO,**
- **FIRMATELO**
- **TIMBRATELO**
- **SOSTITUIRE IL PDF “ADESIONE” SUL DESKTOP DEL VOSTRO PC CON QUELLO FIRMATO E TIMBRATO**

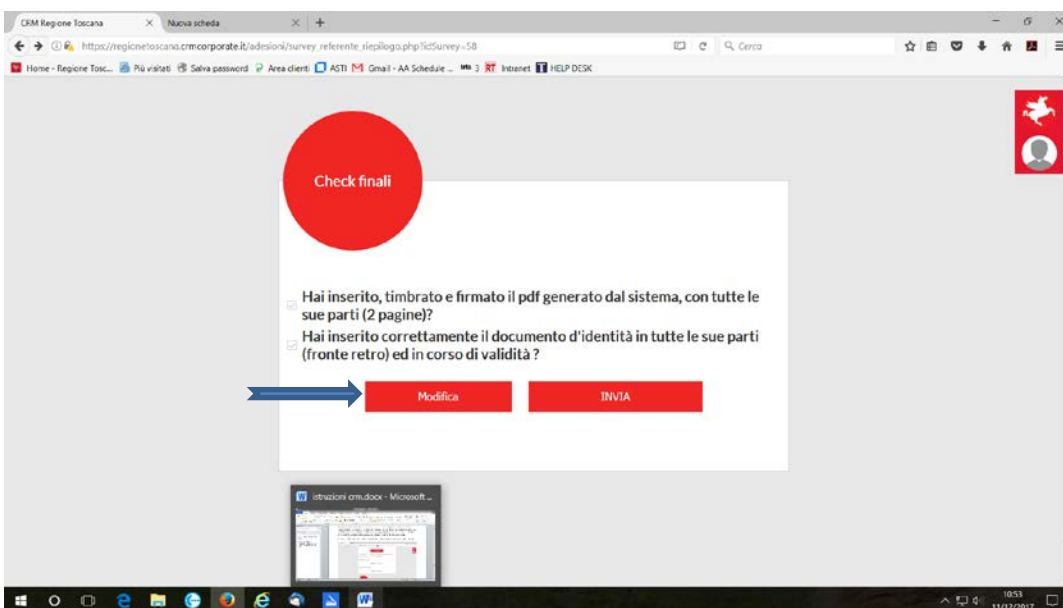
**Tornate sul portale**, ed accanto a richiesta di adesione **cliccare sfoglia**, cercate il documento “Adesione” sul desktop del vostro pc, ed allegatelo **in un unico file**, accanto a sfoglia vedrete comparire il nome del file che avete allegato “Adesione”, significa che il file è stato acquisito. Lo stesso procedimento va fatto il documento di identità, **sempre in unico file**, che va allegato in tutte le sue parti davanti e dietro (devono essere visibili tutti i dati della persona e del documento)



A questo punto ci sono i check finali, dove vi viene chiesto se avete inserito correttamente i documenti richiesti, spuntate le due caselle di conferma e se avete fatto tutto correttamente, potete procedere



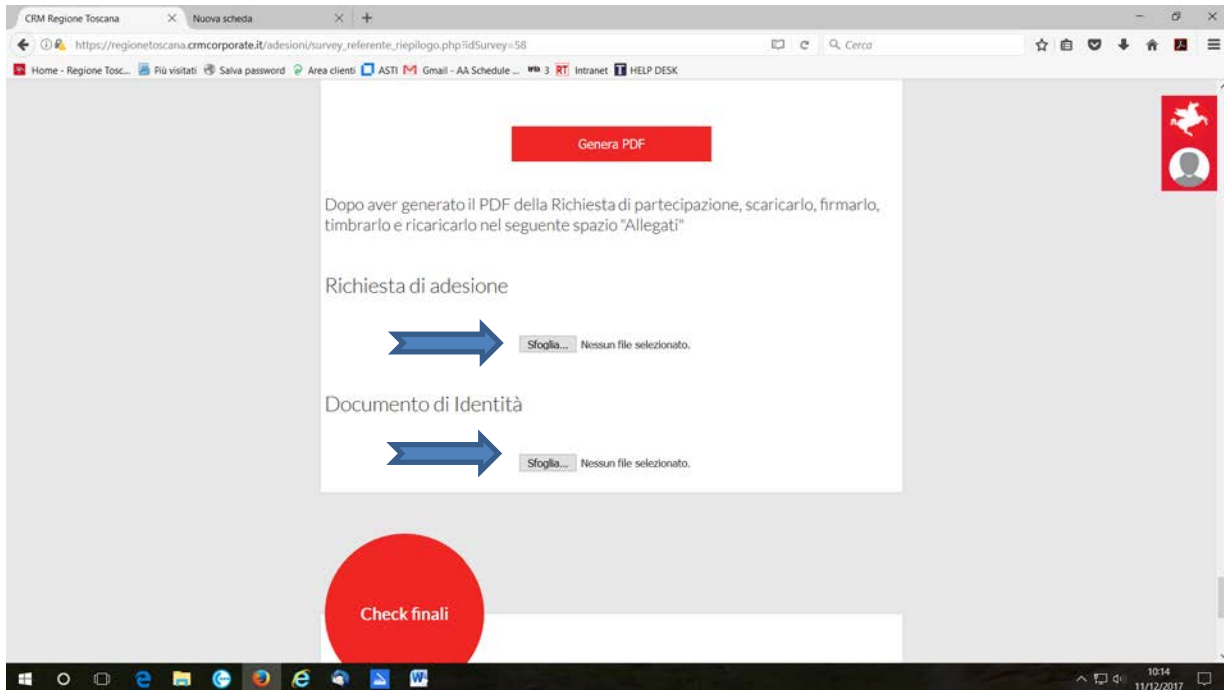
**Se vi siete accorti di avere sbagliato qualche cosa potete correggere cliccando su su **“Modifica”****



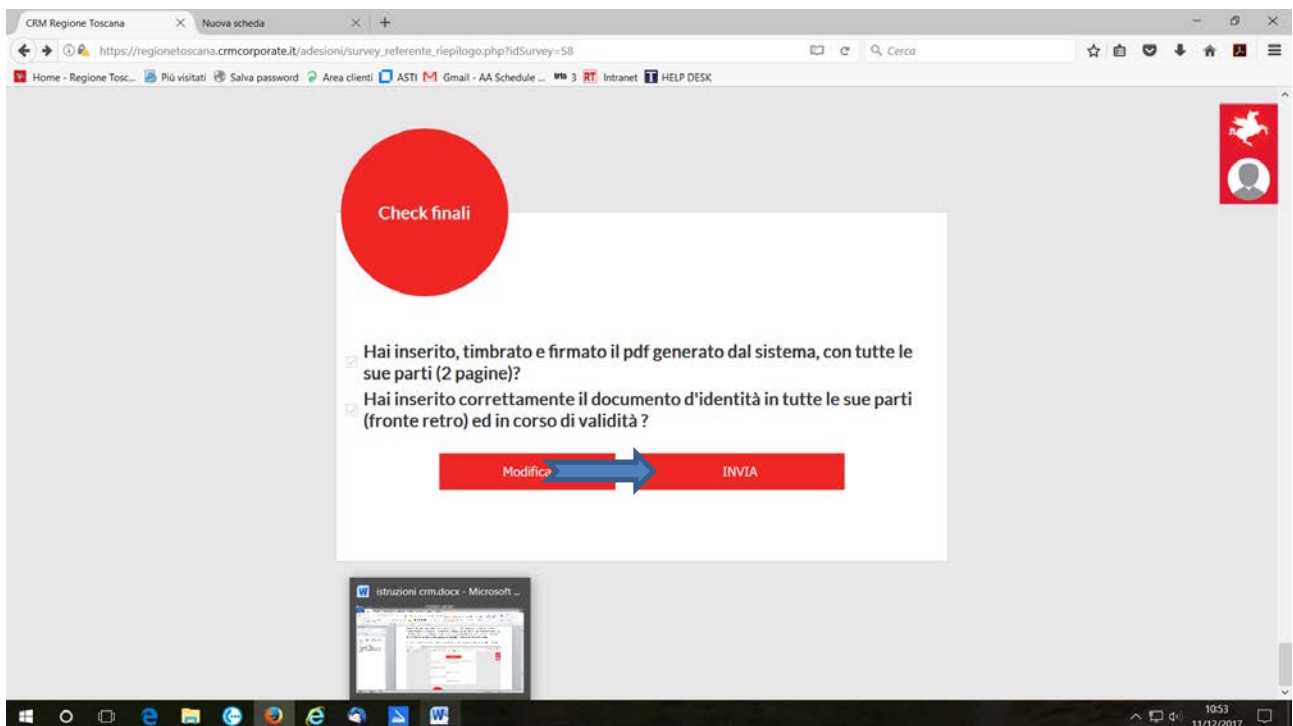


Fate quindi le eventuali correzioni, ripercorrendo il percorso indicato sopra.

Se dovete sostituire il pdf del documento di adesione o del documento di identità potete farlo cliccando su sfoglia ed inserendolo nuovamente. Il sistema sostituirà in automatico quello vecchio sovrascrivendolo e sostituendolo con quello nuovo.



Quindi, dopo i check finali, cliccate invia



Il sistema invierà alla mail da voi indicata al momento dell'accesso (quella sopra la password), una conferma dell'avvenuta registrazione.

Alla naturale scadenza del bando di partecipazione, la Regione provvederà a stilare la graduatoria in base ai criteri specificati nell'allegato A del decreto e dopo la pubblicazione sul BURT, provvederà a comunicarla a Promofirenze che vi contatterà per perfezionare tutte le fasi relative al pagamento della quota di partecipazione (sempre come spiegato nell'allegato A)

**N.B. PER QUALSIASI PROBLEMA DI REGISTRAZIONE SI PREGA DI CONTATTARE**

#### **HELP DESK**



Per assistenza tecnica:  
[4hubregionetoscana@uplink.it](mailto:4hubregionetoscana@uplink.it)  
[0586635756](tel:0586635756) int. 1 o int. 3  
dal Lunedì al Venerdì  
h. 09.00 -18.30