



REGIONE TOSCANA
GIUNTA REGIONALE
DIREZIONE GENERALE “PROGRAMMAZIONE E BILANCIO”
Settore Programmazione finanziaria e finanza locale

LE PARTECIPAZIONI DELLA REGIONE TOSCANA
AL 31 DICEMBRE 2015

RAPPORTO 2016

Indice Generale

Premessa.....	3
Capitolo 1 - Le partecipazioni societarie della Regione Toscana.....	6
Analisi del Portafoglio	10
Analisi di dettaglio	13
Partecipazioni In Organismi Cooperativi e Consorzi Ex Etsaf	103
Analisi di dettaglio.....	106
Capitolo 2 - Le Fondazioni e le Associazioni “partecipate” dalla Regione.....	167
Analisi di dettaglio	170
Le Associazioni a cui la Regione è associata	223

Premessa:

Il Rapporto¹ annuale è redatto in ottemperanza alla L.R. 28 aprile 2008, n.20 di disciplina delle partecipazioni regionali a soggetti privati, che prevede che esso funga, tra l'altro, da supporto al Consiglio Regionale ed alla stessa Giunta per le determinazioni di propria competenza in ordine alla dismissione, riduzione ed incremento delle singole partecipazioni. L'obbligo informativo coinvolge tutte le partecipazioni comunque detenute dalla Regione Toscana, sia in società che in fondazioni.

Il Rapporto svolge anche una breve ricognizione sulle Associazioni, tenuto conto che la L.R. 20/2008 disciplina anche questa tipologia di partecipazioni regionali.

Il Rapporto è redatto inoltre in ottemperanza alle disposizioni dettate dall'Ordinamento Contabile della Regione Toscana (L.R. 36/2001) che pone particolare attenzione agli enti ed organismi privati istituiti o controllati dalla Regione. Articolato in due distinti capitoli, contiene un ampio dettaglio informativo sulle società partecipate dalla Regione Toscana (Capitolo 1) e sulle fondazioni ed associazioni in cui la Regione partecipa (Capitolo 2).

In definitiva, il Rapporto contiene (i dati sono riferiti al 31/12/2015, salvo diversa indicazione)

- Per ogni società partecipata (Capitolo 1)
 - ❖ informazioni anagrafiche aziendali;
 - ❖ analisi dell'assetto proprietario ed elenco delle partecipazioni detenute in altre società
 - ❖ composizione dell'organo amministrativo e dell'organo di controllo, con specifica dei compensi ed indicazione dell'eventuale nomina regionale²;
 - ❖ altri dati aziendali con particolare riferimento all'organico aziendale;
 - ❖ bilanci degli ultimi tre anni secondo lo schema civilistico;
 - ❖ per le partecipazioni regionali più significative, breve commento sull'andamento della società e sui risultati del bilancio di esercizio 2015 approvato nella primavera-estate 2016.

- Le fondazioni trattate al Capitolo 2 sono quelle in cui la Regione partecipa al fondo di dotazione (anche in virtù di specifica legge regionale che ne ha promosso la costituzione) e/o quelle in cui la Regione nomina propri rappresentanti in seno agli organi amministrativi o di controllo. Per ogni Fondazione si riportano:
 - ❖ informazioni istituzionali;
 - ❖ composizione del fondo di dotazione;
 - ❖ composizione dell'organo amministrativo e dell'organo di controllo, con specifica dei compensi ed indicazione dell'eventuale nomina regionale³;
 - ❖ altri dati aziendali con particolare riferimento all'organico della fondazione;
 - ❖ alcuni dati significativi di bilancio;

- Le Associazioni elencate al termine del Capitolo 2 sono quelle per le quali la Regione ha deliberato la quota associativa al novembre 2016.

¹ Si tratta dell'ottavo Rapporto sulle partecipazioni prodotto dalla Giunta Regionale Toscana, dal 2008 al 2015.

² Con "nomina regionale" si intendono le nomine e le designazioni effettuate dalla Regione in base a legge regionale, oppure in base a disposizioni statutarie o a patti parasociali.

³ Si veda nota 2.

Situazione al 31/12/2015

- Società partecipate: Alla fine dell'anno 2010 la Giunta regionale ha dato avvio formalmente al processo di dismissione delle partecipazioni societarie non strategiche ai sensi di quanto previsto dall'articolo 3, comma 3, della L.R. 20/2008; in particolare, con la successiva D.G.R. 401/2011, ha individuato le seguenti partecipazioni societarie da dismettere poiché prive dei requisiti di strategicità:

- Autocamionale della Cisa S.p.A.;
- Etruria Innovazione S.c.p.a.;
- Ente Valorizzazione Acque Minerali (EVAM) S.p.A.;
- Consorzio Pisa Ricerche S.c.a.r.l.;
- Firenze parcheggi S.p.A.;
- Golf La Vecchia Pievaccia S.p.A.

A seguito della procedura di evidenza pubblica per la cessione di quote ed azioni della Regione nel 2012 è stato stipulato il contratto di cessione delle azioni di "Autocamionale della Cisa Spa". Per Etruria Innovazione S.c.p.a. e Consorzio Pisa Ricerche S.c.a.r.l. sono in corso di conclusione le procedure di liquidazione e fallimento. Rimanevano nel portafoglio regionale da dismettere le partecipazioni in EVAM Spa, Firenze Parcheggi SpA e Golf La Vecchia Pievaccia SpA rispetto alle quali anche la procedura di offerta in prelazione ai soci (effettuata successivamente all'evidenza pubblica) è risultata infruttuosa.

Con la DGR n. 684/2014 è stato confermato di dismettere dal proprio portafoglio le partecipazioni definite non strettamente necessarie per il perseguimento delle proprie finalità istituzionali, ai sensi e per gli effetti dell'art. 3, commi 27-29, della L. 244/2007 e s.m.i. nonché di quanto previsto dall'art. 1 comma 569 della Legge n. 147/2013. Nell'ambito di tali indirizzi, si è svolta una nuova procedura di asta pubblica andata deserta. Si applica pertanto per le società Evam, Firenze Parcheggi, e Golf la Vecchia Pievaccia quanto previsto dagli art. 1 e 569 L.147/2013.

Le variazioni intervenute al portafoglio delle partecipazioni regionali rispetto al precedente Rapporto sono le seguenti:

- o Nuove acquisizioni anno 2015:
 - Italcertifer Spa; quota di partecipazione al 11%
- o Dismissioni anno 2015:
 - Cessione di 1.173.277 azioni di S.A.T. Società Aeroporto Toscano Galileo Galilei S.p.A., la partecipazione al capitale è passata dal 16,90% al 5%. A giugno del 2015 le società Aeroporto Toscano Galileo Galilei S.p.A. e Aeroporto di Firenze si sono fuse nella società Toscana Aeroporti Spa, la cui partecipazione al capitale detenuta dalla Regione si assesta al 5%.
 - Cessione delle quote ex lege 147/2013 per le società Evam, Firenze Parcheggi, e Golf la Vecchia Pievaccia

Con l'approvazione della Delibera di Consiglio regionale n. 89 del 21 dicembre 2015 relativa al Defr per l'anno 2016 è stato adottato dalla Regione il *Piano operativo di razionalizzazione delle società partecipate*, ai sensi del comma 612 della legge 23 dicembre 2014, n. 190

Il comma 1 dell'art.24 – Revisione straordinaria del d.lgs. 175/2016 pone a carico delle amministrazioni pubbliche l'adozione di un provvedimento motivato che effettui la ricognizione di tutte le partecipazioni detenute, direttamente e indirettamente. Il provvedimento di ricognizione ha la finalità individuare le partecipazioni che devono essere alienate e le azioni da intraprendere per procedere ad una razionalizzazione del portafoglio delle società partecipate dall'ente .

Il contenuto del *provvedimento di ricognizione*, come precisato nel comma 2 dell'art. 24 citato, costituisce l'aggiornamento del *Piano operativo di razionalizzazione*. In tale documento si dava atto dell'esigenza di un costante monitoraggio dei Piani industriali di quelle società che presentavano difficoltà nel perseguire l'equilibrio economico e finanziario e che già con la DGR n. 3 del 05/08/2014 era stato avviato per n. 8 società partecipate.

Successivamente all'adozione del Piano operativo di razionalizzazione la Giunta con DGR n. 435 del 10/05/2016 aveva sentito la necessità di rafforzare tale monitoraggio emanando nuovi indirizzi rivolti al recupero delle condizioni di equilibrio economico e finanziario delle società in crisi. L'introduzione di precisi requisiti di ammissibilità contenuti nell'art. 4 del d. lgs. 175/2016 ha reso necessario rivisitare profondamente il quadro classificatorio contenuto nel Piano operativo di razionalizzazione, e mentre per alcune società sono confermate le decisioni assunte a suo tempo per altre si è ritenuto, in coerenza con la nuova disciplina, assumere valutazioni nuove e assumere decisioni diverse anche in considerazione degli esiti del monitoraggio dei Piani industriali.

- Cooperative e consorzi ex Etsaf:

La DGR 401/2011 disponeva "la dismissione di quelle partecipazioni societarie detenute in Consorzi e cooperative derivanti dallo scioglimento dell'ex Etsaf che non rispondano a valutazioni di strategicità connesse all'attuazione di politiche di intervento regionale in ambito agricolo, anche a prescindere dal valore numerario decisamente modesto della partecipazione detenuta dalla Regione".

Con la DGR n. 207 del 19/03/2012 è stato confermato che la volontà della Regione Toscana è quella di uscire da tutte le cooperative ma con tempi differenziati. Per quanto riguarda invece la procedura da seguire, con tale deliberazione è stato precisato che questa doveva avvenire mediante l'esercizio del recesso.



**REGIONE TOSCANA
GIUNTA REGIONALE
DIREZIONE GENERALE “PROGRAMMAZIONE E BILANCIO”
Settore Programmazione e controllo finanziario**

**LE PARTECIPAZIONI DELLA REGIONE TOSCANA
AL 31 DICEMBRE 2015**

CAPITOLO 1 – SOCIETA’ –

RAPPORTO 2016

Capitolo 1 - Le partecipazioni societarie della Regione Toscana

Indice Capitolo I°

Le partecipazioni societarie della Regione Toscana

Premessa:	3
Situazione al 31/12/2015	4
Capitolo 1 - Le partecipazioni societarie della Regione Toscana	7
AGENZIA REGIONE RECUPERO RISORSE Spa	14
ALATOSCANA Spa	18
AREZZO FIERE E CONGRESSI Srl	22
BANCA POPOLARE ETICA Scpa	26
CET – SOCIETÀ CONSORTILE ENERGIA TOSCANA Scarl	29
CONSORZIO PISA RICERCHE S.c.ar.l. (procedura fallimentare in corso).....	32
ETRURIA INNOVAZIONE Scpa (in liquidazione).....	35
FIDI TOSCANA Spa	38
FIRENZE FIERA Spa	43
INTERNAZIONALE MARMI E MACCHINE - CARRARA Spa.....	48
ITALCERTIFER Spa	52
INTERPORTO TOSCANO “A.VESPUCCI” LIVORNO-GUASTICCE Spa.....	56
INTERPORTO TOSCANA CENTRALE Spa	60
SOCIETA’ LOGISTICA TOSCANA Scarl.....	64
SOCIETA’ ESERCIZIO AEROPORTO MAREMMA - SEAM Spa.....	68
SVILUPPO TOSCANA Spa	72
TERME DI CASCIANA Spa.....	77
TERME DI CHIANCIANO IMMOBILIARE Spa	81
TERME DI MONTECATINI Spa.....	85
TOSCANA AEROPORTI Spa.....	90
PARTECIPAZIONI IN ORGANISMI COOPERATIVI E CONSORZI EX ETSAF (Ente Toscano Sviluppo Agricolo e Forestale)	96
Analisi di dettaglio	99
AGRIAMBIENTE MUGELLO S.c.	100
CANTINA SOCIALE CERTALDO S.c.	103
CANTINA SOCIALE VITICOLTORI COLLINE ARNO SIEVE - V.I.C.A.S. S.c.....	109
CASTELLI DEL GREVEPESA	112
COLLINE AMIATINE s.c.	115
CONSERVE ITALIA – CONSORZIO FRA COOPERATIVE AGRICOLE S.c.	118
CONSMAREMMA S.c.	121
COOP. AGRICOLA FRA AGRICOLTORI E ALLEVATORI DI PALAZZOLO SUL SENIO AGRICOOP S.c.....	124
PRODUTTORI AGRICOLI VALD’ERA S.c.	127
COOPERATIVE FORESTALI TOSCANA VERDE S.c.....	129
LE CHIANTIGIANE S.c.	131
PRODUTTORI AGRICOLI DI PAGANICO – CO.A.P. S.c.	134
CANTINA DELL’ETRURIA SOCIETA’ AGRICOLA	137
SOCIETA’ COOPERATIVA AGRICOLA POMONTE.....	140
SOCIETA’ COOPERATIVA CASEIFICIO DI SORANO SOCIETA’ AGRICOLA	143
SOCIETA’ COOPERATIVA VAL D’ORCIA – S.A.....	145
S. C. VECCHIA CANTINA DI MONTEPULCIANO SOCIETA’ AGRICOLA.....	148
TERRE DELL’ETRURIA s.c.	151
VALDARNO SUPERIORE SOCIETA’ COOPERATIVA AGRICOLA.....	154

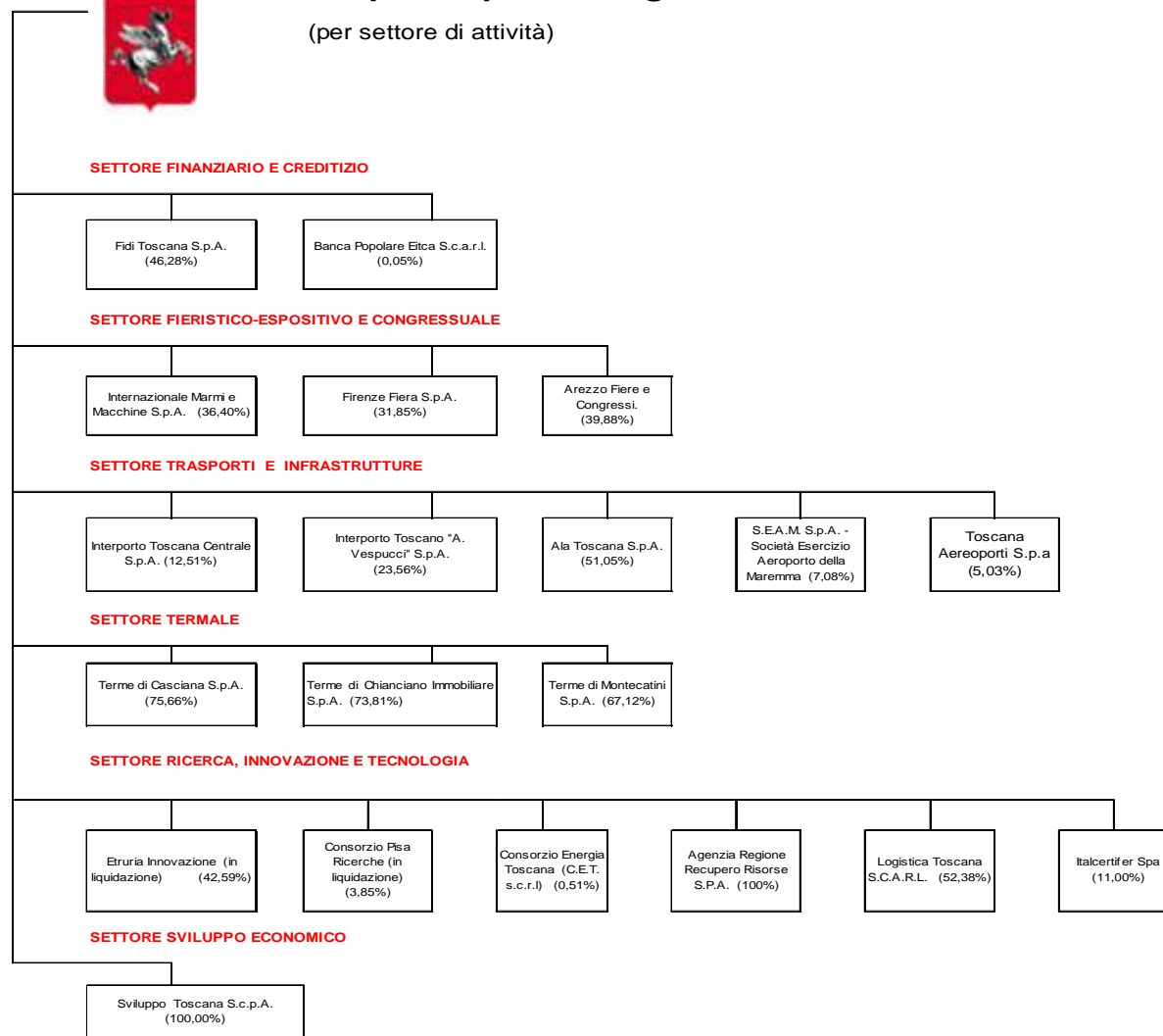
Capitolo 2 - Le Fondazioni e le Associazioni.....	158
Fondazioni riconosciute “in house”	160
FONDAZIONE SISTEMA TOSCANA	161
Fondazioni istituite e disciplinate con legge regionale, in cui la Regione partecipa al fondo di dotazione in qualità di fondatore ed eroga contributi annuali funzionali all’attuazione delle politiche regionali;	164
FONDAZIONE ORCHESTRA REGIONALE TOSCANA.....	165
FONDAZIONE SCUOLA INTERREGIONALE DI POLIZIA LOCALE	167
FONDAZIONE SCUOLA MUSICA FIESOLE ONLUS.....	170
FONDAZIONE TOSCANA SPETTACOLO	172
Fondazioni in cui partecipa al fondo di dotazione in qualità di fondatore	175
FONDAZIONE DEL CONSIGLIO REGIONALE DELLA TOSCANA	176
FONDAZIONE ERNESTO BALDUCCI ONLUS.....	178
FONDAZIONE GUIDO D’AREZZO	180
FONDAZIONE SCIENZA E TECNICA DI FIRENZE	182
FONDAZIONE TEATRO DEL MAGGIO MUSICALE FIORENTINO	184
FONDAZIONE TEATRO METASTASIO DI PRATO	187
FONDAZIONE TOSCANA LIFE SCIENCES	189
Fondazioni nelle quali nomina unicamente propri rappresentanti in seno agli organi amministrativi o di controllo.	192
FONDAZIONE CARLO COLLODI	193
FONDAZIONE DELL’OSPEDALE PEDIATRICO ANNA MEYER ONLUS	196
FONDAZIONE MONTE DEI PASCHI DI SIENA	198
FONDAZIONE PALAZZO STROZZI.....	201
FONDAZIONE PER IL CLIMA E LA SOSTENIBILITA’	203
FONDAZIONE PREMI, BORSE DI STUDIO E PROVVIDENZE DELL’UNIVERSITA’ DI PISA	205
FONDAZIONE SLOW FOOD PER LA BIO DIVERSITA’ - ONLUS	207
FONDAZIONE TOSCANA PER LA PREVENZIONE DELL’USURA	209
Le Associazioni a cui la Regione è associata	211

QUADRO GRAFICO RIASSUNTIVO



Le partecipazioni regionali al 31-12-2015

(per settore di attività)



PROSPETTO FINANZIARIO RIASSUNTIVO

SETTORE DI ATTIVITA' E DENOMINAZIONE SOCIETA' PARTECIPATA	VALORI NOMINALI				Valore partecipazione (al patrimonio netto contabile, al 31/12/2015)	Dati Patrimoniali sulla partecipata (al 31/12/2015)	
	Valore nominale partecipazione al 31/12/2014	% partecipazione rispetto al totale portafoglio (al 31/12/2014)	Valore nominale partecipazione al 31/12/2015	% partecipazione rispetto al totale portafoglio (al 31/12/2015)		Patrimonio netto della partecipata	Quota di partecipazione posseduta dalla Regione
SETTORE FINANZIARIO E CREDITIZIO	74.156.774,00	45,31%	74.156.774,00	45,54%	71.896.910,84	235.131.611,00	
Banca Popolare Eitca S.c.a.r.l.	26.250,00	0,02%	26.250,00	0,02%	59.931,82	79.909.098,00	0,08%
Fidi Toscana S.P.A.	74.130.524,00	45,29%	74.130.524,00	45,52%	71.836.979,02	155.222.513,00	46,28%
SETTORE FIERISTICO-ESPOSITIVO E CONGRESSUALE	35.806.773,45	21,88%	34.932.016,76	21,45%	32.827.152,88	89.177.124,00	
Arezzo Fiere e Congressi S.r.l	17.151.819,69	10,48%	16.277.063,00	10,00%	15.898.722,31	39.866.405,00	39,88%
Firenze Fiera S.p.A.	6.957.525,96	4,25%	6.957.525,96	4,27%	7.144.698,06	22.432.333,00	31,85%
Internazionale Marmi e Macchine S.p.A.	11.697.427,80	7,15%	11.697.427,80	7,18%	9.783.732,50	26.878.386,00	36,40%
SETTORE INFRASTRUTTURE, TRASPORTI E COMUNICAZIONI	8.590.283,70	5,25%	8.590.283,70	5,27%	8.070.822,33	40.058.251,00	
Alatoscana S.P.A.	1.485.651,40	0,91%	1.485.651,40	0,91%	1.460.420,53	2.860.765,00	51,05%
Interporto Toscana Centrale S.P.A.	1.656.778,20	1,01%	1.656.778,20	1,02%	1.911.289,06	15.278.090,00	12,51%
Interporto Toscano "A. Vespucci" S.P.A.	5.291.132,70	3,23%	5.291.132,70	3,25%	4.510.488,73	19.144.689,00	23,56%
Societa' Esercizio Aeroporto Della Maremma - S.E.A.M. S.P.A.	156.721,40	0,10%	156.721,40	0,10%	188.624,01	2.664.181,00	7,08%
Toscana Aeroporti Spa	-	-	1.544.330,70	-	5.559,46	110.526,00	5,03%
SETTORE TERMALE	37.009.213,54	22,61%	37.009.213,54	22,73%	38.031.227,94	54.151.096,00	
Terme di Casciana S.p.A.	6.060.541,50	3,70%	6.060.541,50	3,72%	5.020.739,34	6.635.923,00	75,66%
Terme di Chianciano Immobiliare S.p.A.	12.991.912,04	7,94%	12.991.912,04	7,98%	12.338.124,62	16.716.061,00	73,81%
Terme di Montecatini S.p.A.	17.956.760,00	10,97%	17.956.760,00	11,03%	20.672.363,97	30.799.112,00	67,12%
SETTORE RICERCA, INNOVAZIONE E TECNOLOGIA	786.528,27	0,48%	786.530,49	0,48%	1.087.428,47	1.411.841,00	
Agenzia Regione Recupero Risorse S.P.A.	516.460,00	0,32%	516.460,00	0,32%	904.465,00	904.465,00	100,00%
Consorzio Pisa Ricerche, Soc. Cons. a.r.l. (proc. fallimentare in corso)	40.831,27	0,02%	40.831,27	0,03%	-	proc. Fallimentare in corso	3,85%
Etruria Innovazione Soc. Cons. p.A. (in liquidazione)	118.772,00	0,07%	118.772,00	0,07%	-	in liquidazione	42,59%
Logistica Toscana Soc. Cons. A.R.L.	110.000,00	0,07%	110.000,00	0,07%	182.149,35	347.746,00	52,38%
Societa' Consortile Energia Toscana Scrl	465,00	0,00%	467,22	0,00%	814,11	159.630,00	0,51%
SETTORE SVILUPPO ECONOMICO	7.323.141,00	4,47%	7.375.941,00	4,53%	7.510.050,79	10.053.928,00	
Sviluppo Toscana S.p.A.	7.323.141,00	4,47%	7.323.141,00	4,50%	7.195.639,00	7.195.639,00	100,00%
Italcertifer Spa	-	-	52.800,00	0,03%	314.411,79	2.858.289,00	11,00%
Totale portafoglio	163.672.713,96	100,00%	162.850.759,49	100,00%	159.423.593,25	429.983.851,00	

SETTORE DI ATTIVITA' E DENOMINAZIONE SOCIETA' PARTECIPATA	Capitale sociale (al 31-12-2014) (A)	Quota % di partecipazione al capitale sociale (al 31-12-2014) (B)	Capitale sociale (al 31-12-2015) (C)	Quota % di partecipazione al capitale sociale (al 31-12-2015) (D)	Utile (perdita) esercizio 2015 (E)	Quota di utile (perdita) di pertinenza della Regione Esercizio 2015 (D x E) = (F)
SETTORE FINANZIARIO E CREDITIZIO					-13.182.473,00	-6.451.105,04
Banca Popolare Eitca S.c.a.r.l.	54.353.670,00	0,08%	49.972.000,00	0,08%	758.049,00	568,54
Fidi Toscana S.P.A.	160.163.224,00	46,28%	160.163.224,00	46,28%	-13.940.522,00	-6.451.673,58
SETTORE FIERISTICO-ESPOSITIVO E CONGRESSUALE					-2.049.612,00	-756.446,41
Arezzo Fiere e Congressi S.p.a	40.806.639,00	39,88%	42.999.656,36	39,88%	-211.754,00	-84.447,50
Firenze Fiera S.p.A.	21.843.978,00	31,85%	21.843.977,76	31,85%	66.343,00	21.130,25
Internazionale Marmi e Macchine S.p.A.	32.128.851,00	36,40%	32.138.850,60	36,40%	-1.904.201,00	-693.129,16
SETTORE INFRASTRUTTURE, TRASPORTI E COMUNICAZIONI					5.168.829,00	-746.837,12
Alatoscana S.P.A.	2.910.366,00	51,05%	2.910.366,20	51,05%	13.771,00	7.030,10
Interporto Toscana Centrale S.P.A.	13.245.000,00	12,51%	13.245.000,00	12,51%	20.652,00	2.583,57
Interporto Toscano "A. Vespucci" S.P.A.	22.458.263,00	23,56%	22.458.263,10	23,56%	-3.223.521,00	-759.461,55
Societa' Esercizio Aeroporto Della Maremma - S.E.A.M. S.P.A	2.213.860,00	7,08%	2.213.860,00	7,08%	42.525,00	3.010,77
Toscana Aeroporti Spa	-	-	30.709.743,90	5,03%	8.315.402,00	418.264,72
SETTORE TERMALE					-3.362.072,00	-2.283.213,36
Terme di Casciana S.p.A.	8.010.027,00	75,66%	8.010.027,09	75,66%	-340.085,00	-257.308,31
Terme di Chianciano Immobiliare S.p.A.	17.602.845,00	73,81%	17.602.845,16	73,81%	36.661,00	27.059,48
Terme di Montecatini Immobiliare S.p.A.	26.753.620,00	67,12%	26.753.620,00	67,12%	-3.058.648,00	-2.052.964,54
SETTORE RICERCA, INNOVAZIONE E TECNOLOGIA					66.948,00	52.149,38
Agenzia Regione Recupero Risorse S.P.A.	516.460,00	100,00%	516.460,00	100,00%	50.877,00	50.877,00
Consorzio Pisa Ricerche, Soc. Cons. a.r.l. (proc. fallimentare in corso)	1.061.613,12	3,85%	1.061.613,12	3,85%	-	-
Etruria Innovazione Soc. Cons. p.A. (in liquidazione)	278.856,00	42,59%	278.856,00	42,59%	-	-
Logistica Toscana Soc. Cons. A R.L.	210.000,00	52,38%	210.000,00	52,38%	2.295,00	1.202,12
Societa' Consortile Energia Toscana Scrl	91.690,00	0,54%	86.189,40	0,51%	13.776,00	70,26
SETTORE SVILUPPO ECONOMICO					116.846,00	-117.021,97
Sviluppo Toscana S.p.A.	7.323.141,00	100,00%	7.323.141,00	100,00%	-145.927,00	-145.927,00
Italcertifer Spa	480.000,00		480.000,00	11,00%	262.773,00	28.905,03
Risultato complessivo dell'esercizio 2015- Euro					-13.241.534,00	-10.302.474,53

Analisi di dettaglio

AGENZIA REGIONE RECUPERO RISORSE Spa

1. Informazioni aziendali

Forma giuridica: società per azioni con socio unico

Attività: elaborazione politiche per la gestione dei rifiuti e la bonifica dei siti inquinanti

Codice Fiscale: 04335220481

Data di costituzione: 30/09/1991

Indirizzo: Via di Novoli n.26 – 50127 – Firenze

Tel: 055/321851

Fax: 055/321852

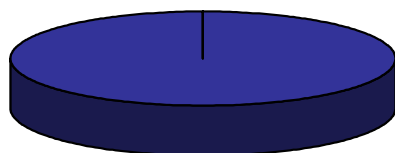
E-mail: arr@arp.toscana.it

Sito Internet: <http://www.arr.it>

2. Analisi dell'assetto proprietario

Socio	Valore nominale (€)	Quota %
Regione Toscana	516.460	100

Grafico 2.1:
Composizione dell'azionariato



Regione
Toscana
100,00%

3. Organo amministrativo

Qualifica	Nominativo	Incarica dal	Scadenza
Presidente	Marco Meacci	29/05/2014	31/12/2016
Consigliere	Laura Etri*	29/05/2014	31/12/2016
Consigliere	David Tei*	29/05/2014	31/12/2016

* di nomina regionale

Al Presidente spetta un compenso annuo pari a 12.950 €.

Ai consiglieri spetta un compenso annuo pari a 5.180€. Tale compenso non viene corrisposto ai membri dipendenti dell'amministrazione titolare di poteri di indirizzo e vigilanza sulla società, Regione Toscana, ma viene erogato direttamente all'Ente.

4. Organo di controllo

Qualifica	Nominativo	Incarica dal	Scadenza
Presidente	Enrico Duccini*	22/09/2014	31/12/2016
Sindaco effettivo	Antonino Colletti*	22/09/2014	31/12/2016
Sindaco effettivo	Gabriella Passerotti*	22/09/2014	31/12/2016
Sindaco supplente	Alessandro Nuti*	22/09/2014	31/12/2016
Sindaco supplente	Gianna Rindi*	22/09/2014	31/12/2016

* di nomina regionale

Al Presidente spetta un compenso annuo pari a 4.874 €.
Ai sindaci effettivi spetta un compenso annuo pari a 3.655 €.
I sindaci supplenti non percepiscono compenso.

5. Partecipazioni in altre società

La società non ha assunto partecipazioni in altre imprese

6. Altri dati aziendali

Organico aziendale per qualifica	
Dirigenti	1
Quadri	7
Impiegati	4
Operai	-
Totale	12

7. Bilancio

7.1 Stato Patrimoniale

	31/12/2015	31/12/2014	31/12/2013
ATTIVO			
A) Crediti v/soci per versamenti ancora dovuti			
B) Immobilizzazioni	4205678	4.113.096	4.412.019
l) immobilizzazioni immateriali	72725	38.044	53.847
ll) immobilizzazioni materiali	4132682	4.074.904	4.358.107
lll) immobilizzazioni finanziarie	268	148	65
C) Attivo circolante	750480	923.885	474.387
l) rimanenze	45767	50.860	33.111
ll) crediti	635189	783.120	426.823
lll) attività finanziarie che non costituiscono immobilizzazioni			
IV) disponibilità liquide	69524	89.905	14.453
D) Ratei e risconti attivi	31870	25.723	20.306
TOTALE ATTIVO	4988025	5.062.704	4.906.712
PASSIVO			
A) Patrimonio netto	2860765	2846994	2.804.874
I. capitale sociale	2910366	2.910.366	2.910.366
II. riserva da sovrapprezzo azioni			
III. riserve di rivalutazione			
IV. riserva legale			
V. riserve statutarie			
VI. riserve per azioni proprie in portafoglio			
VII. altre riserve	97845	97.845	97.844
VIII. utili (perdite) portati a nuovo	-161217	-203.336	-572.714
IX. utile (perdita) dell'esercizio	13771	42.118	369.378
B) Fondi per rischi e oneri	1010319	1.010.319	1.010.319
C) Trattamento di fine rapporto di lavoro subordinato	236579	217.919	200.399
D) Debiti	879728	986.251	891.120
E) Ratei e risconti passivi	634	1.221	
TOTALE PASSIVO	4988025	5.062.704	4.906.712

7.2 Conto economico

	31/12/2015	31/12/2014	31/12/2013
A) VALORE DELLA PRODUZIONE	943.092	925.691	974.910
1) ricavi delle vendite e delle prestazioni	917.902	918.880	974.894
2) variazioni delle rimanenze di prodotti in corso di lavorazione, semilavorati e finiti			
3) variazione dei lavori in corso su ordinazione			
4) incrementi di immobilizzazioni per lavori interni			
5) altri ricavi e proventi	25.190	6.811	16
B) COSTI DELLA PRODUZIONE	881.491	881.120	946.249
6) per materie prime, sussidiarie, di consumo e di merci	3.840	2.617	110.932
7) per servizi	106.330	134.100	102.168
8) per godimento di beni di terzi	45.288	45.288	45.144
9) per il personale	702.925	681.980	674.918
10) ammortamenti e svalutazioni	18.781	9.817	8.410
11) variazioni delle rimanenze di materie prime, sussidiarie, di consumo e merci			
12) accantonamenti per rischi			
13) altri accantonamenti			
14) oneri diversi di gestione	4.327	7.318	4.677
DIFFERENZA TRA VALORE E COSTI DELLA PRODUZIONE (A-B)	881.491	44.571	28.661
C) PROVENTI E ONERI FINANZIARI	7.074	929	12.352
15) proventi da partecipazioni			
16) altri proventi finanziari	7.074	9.290	12.352
17) interessi e altri oneri finanziari			
17 bis) utili e perdite su cambi			
D) RETTIFICHE DI VALORE DI ATTIVITA' FINANZIARIE (18-19)			
18) rivalutazioni			
19) svalutazioni			
E) PROVENTI E ONERI STRAORDINARI			
20) proventi			
21) oneri			
RISULTATO PRIMA DELLE IMPOSTE	68.675	53.862	41.013
22) imposte sul reddito di esercizio, correnti, differite e anticipate	17.798	-33.627	-28.077
23) UTILE (PERDITE) DELL'ESERCIZIO	50.877	20.235	12.936

8. Andamento aziendale nel 2015

Il risultato dell'esercizio 2015 della società si conferma positivo (€ 50877,00) in aumento rispetto all'esercizio 2014 (€ 20235,00). Rispetto al precedente esercizio, risulta aumentato il valore della produzione per € 17401,00, passando pertanto da € 925.691,00 nel 2014 a € 943.092,00 nel 2015, mentre i costi della produzione rimangono sostanzialmente inalterati pari a € 881491,00 nel suo complesso. In particolare le voci di costo che subiscono le variazioni più significative sono quelle relative a:

- costi per servizi che diminuiscono passando da € 134.100,00 nel 2014 a € 106.330,00 nel 2015 per effetto dei risparmi conseguiti sui servizi e sui progetti;
- costo del personale che aumenta passando da € 681.980,00 nel 2014 a € 702.925,00 per effetto dell'assunzione di un'unità di personale in conformità all'articolo 8 della legge regionale 5 agosto 2014, n. 50, che autorizza la società ad incrementare la dotazione organica di un'unità di personale non dirigenziale a tempo indeterminato con trattamento economico non superiore al primo livello previsto dal CCNL del commercio e dalla quale non derivino maggiori oneri a carico del bilancio regionale. La società rispetta quanto sopra in applicazione delle direttive disposte con la circolare n.9/2006 del Ministero dell'Economia e delle finanze.

Il risultato economico del 2015 della società A.R.R.R. è positivo nonostante la particolare congiuntura economica generale. Si prende atto che la società ha limitato allo stretto necessario il ricorso a consulenti e fornitori esterni facendo maggiore ricorso allo staff interno.

ALATOSCANA Spa

1. Informazioni aziendali

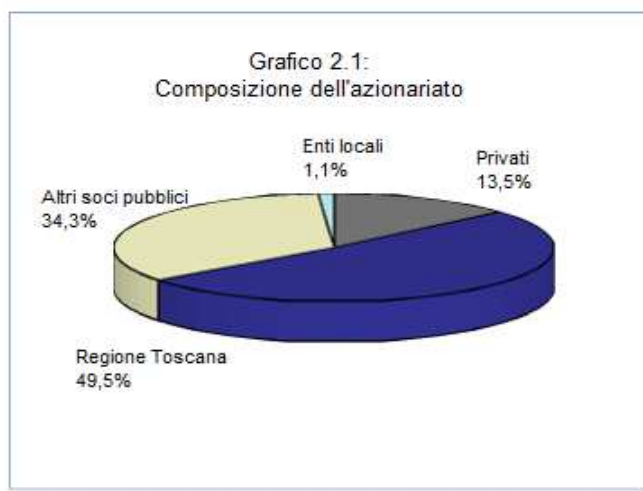
Forma giuridica: società per azioni
Attività: gestione dell'aeroporto dell'Elba

Codice Fiscale: 01817930488
Data di costituzione: 24/06/1992

Indirizzo: Via Aeroporto 208 - 57034 Marina di Campo (LI)
Tel: +39 050 849258
Fax: +39 050 849216
E-mail: alatoscanaspa@legalmail.it
Sito Internet: <http://www.elbaisland-airport.it>

2. Analisi dell'assetto proprietario

Socio	Valore nominale (€)	Quota %
Regione Toscana	1.485.651	51,1
CCIAA Livorno	1.000.002	34,4
SAT SpA	385.915	13,3
Altri	38.798	1,3
Totale	2.910.366	100,0



3. Organo amministrativo

Qualifica	Nominativo	Incarica dal	Scadenza
Amministratore unico	Boccardo Claudio	03/08/2011	approvazione bilancio 2015

All'Amministratore unico spetta un compenso lordo pari a 20.000€.

4. Organo di controllo

Qualifica	Nominativo	Incarica dal	Scadenza
Presidente	Galli Sergio	30/06/2011	30/06/2014
Sindaco effettivo	Marzi Mario	30/06/2011	30/06/2014
Sindaco effettivo	Del Chicca Giovanni	30/06/2011	30/06/2014

Al Presidente del collegio sindacale spettano 3.500 € annui, ai sindaci effettivi 2.500 € annui.

5. Partecipazioni in altre società

La società non ha assunto partecipazioni in altre imprese

6. Altri dati aziendali

Organico aziendale per qualifica	
Dirigenti	0
Quadri	0
Impiegati	2
Operai	6
Totale	8

7. Bilancio

7.1 Stato Patrimoniale

	31/12/2015	31/12/2014	31/12/2013
ATTIVO			
A) Crediti v/soci per versamenti ancora dovuti			
B) Immobilizzazioni	4.205.678	4.113.096	4.412.019
I) immobilizzazioni immateriali	72.725	38.044	53.847
II) immobilizzazioni materiali	4.132.682	4.074.904	4.358.107
III) immobilizzazioni finanziarie	268	148	65
C) Attivo circolante	750.480	923.885	474.387
I) rimanenze	45.767	50.860	33.111
II) crediti	635.189	783.120	426.823
III) attività finanziarie che non costituiscono immobilizzazioni			
IV) disponibilità liquide	69.524	89.905	14.453
D) Ratei e risconti attivi	31.870	25.723	20.306
TOTALE ATTIVO	4.988.025	5.062.704	4.906.712
PASSIVO			
A) Patrimonio netto	2860765	2846994	2.804.874
I. capitale sociale	2.910.366	2.910.366	2.910.366
II. riserva da sovrapprezzo azioni			
III. riserve di rivalutazione			
IV. riserva legale			
V. riserve statutarie			
VI. riserve per azioni proprie in portafoglio			
VII. altre riserve	97.845	97.845	97.844
VIII. utili (perdite) portati a nuovo	-161.217	-203.336	-572.714
IX. utile (perdita) dell'esercizio	13.771	42.118	369.378
B) Fondi per rischi e oneri	1.010.319	1.010.319	1.010.319
C) Trattamento di fine rapporto di lavoro subordinato	236.579	217.919	200.399
D) Debiti	879.728	986.251	891.120
E) Ratei e risconti passivi	634	1.221	
TOTALE PASSIVO	4.988.025	5.062.704	4.906.712

7.2 Conto Economico

	31/12/2015	31/12/2014	31/12/2013
A) VALORE DELLA PRODUZIONE	1.320.008	1.209.191	1.090.825
1) ricavi delle vendite e delle prestazioni	655.380	607.078	543.185
2) variazioni delle rimanenze di prodotti in corso di lavorazione, semilavorati e finiti	-3.806	13.616	-12.924
3) variazione dei lavori in corso su ordinazione			
4) incrementi di immobilizzazioni per lavori interni			
5) altri ricavi e proventi	668.434	588.497	560.564
B) COSTI DELLA PRODUZIONE	1.221.869	1.134.346	923.498
6) per materie prime, sussidiarie, di consumo e di merci	145.303	140.957	106.746
7) per servizi	390.358	432.044	325.824
8) per godimento di beni di terzi	4.420	4.666	3.164
9) per il personale	388.665	357.649	317.106
10) ammortamenti e svalutazioni	116.009	132.867	105.725
11) variazioni delle rimanenze di materie prime, sussidiarie, di consumo e merci	1.287	-4.133	
12) accantonamenti per rischi			
13) altri accantonamenti			
14) oneri diversi di gestione	176.100	70.296	64.933
DIFFERENZA TRA VALORE E COSTI DELLA PRODUZIONE (A-B)	98.139	74.845	167.327
C) PROVENTI E ONERI FINANZIARI	-32.680	-43.637	-123.512
15) proventi da partecipazioni			
16) altri proventi finanziari	2	3	10
17) interessi e altri oneri finanziari	-32.682	-43.640	-123.522
17 bis) utili e perdite su cambi			
D) RETTIFICHE DI VALORE DI ATTIVITA' FINANZIARIE (18-19)		-6	0
18) rivalutazioni			
19) svalutazioni		6	0
E) PROVENTI E ONERI STRAORDINARI	-35.432	34.056	-1.299
20) proventi	837	49.006	41.775
21) oneri	36.269	-14.950	-43.074
RISULTATO PRIMA DELLE IMPOSTE	30.027	65.258	42.516
22) imposte sul reddito di esercizio, correnti, differite e anticipate	16.256	23.140	326.862
23) UTILE (PERDITE) DELL'ESERCIZIO	13.771	42.118	369.378

8. Andamento aziendale nel 2015

La gestione dell'Aeroporto di Marina di Campo è affidata alla Società Alatoscana S.p.A. che presenta al 31/12/2015 un capitale sociale pari ad euro 2.910.366,20 corrispondente a n. 14.551.831 azioni ordinarie del valore nominale di euro 0,20 l'una.

La Regione detiene al 31/12/2015 il 50,05% del capitale sociale, con SAT S.p.a. socio privato che detiene il 13,27% e la Camera di Commercio Industria e Artigianato di Livorno il 34,36%.

Il Bilancio di Alatoscana di chiude al 31/12/2015 con un utile pari ad euro 13.771,00 per il quale viene proposta la destinazione al ripiano delle perdite pregresse portate a nuovo.

Nell'anno 2015 l'aeroporto di Marina di Campo ha registrato un incremento del traffico aereo pari al 7,9% rispetto all'anno precedente a seguito principalmente delle operazioni di continuità territoriale durante l'arco dell'anno 2015 superando la soglia dei 20.000 passeggeri. Il totale dei ricavi ha registrato un incremento dell' 8,8% dovuto principalmente ad un incremento del traffico sullo scalo elbano.

Nel mese di novembre, per il vettore Intersky, è iniziata la procedura fallimentare, evento che ha avuto un riflesso economico negativo nel 2015 ma ancor di più si avranno ripercussioni sui risultati economici dell'esercizio 2016 in quanto alcune tratte internazionali effettuate da Intersky previste per la stagione estiva 2016 non sono attualmente coperte da altri vettori.

Le opere infrastrutturali necessarie al passaggio dello scalo dalla categoria ENAC/ICAO 1C (la cui certificazione scade nel mese di dicembre 2016) alla categoria 2C, comprendono il prolungamento della pista e l'intervento di ingegneria idraulica sul fosso della Pila, adiacente al sedime; tali interventi si dovrebbero poter realizzare nel corso del biennio 2017 – 2018. Non sono prevedibili i tempi per la progettazione e la realizzazione degli interventi sul fosso della Galea.

Con riferimento agli interventi infrastrutturali ed agli altri interventi in ambito sicurezza aeroportuale, antincendio, controllo traffico aereo compresi nel piano di interventi del gestore aeroportuale, la Commissione Europea (DG Competition – nota COMP/F2/AMS/fd*2016/055121 del 10-06-2016) ha comunicato la non necessità di notifica di aiuto di Stato, assunto che il contributo regionale dovrà essere inquadrato come compensazione per il SIEG definito con l.r. 66/2011, secondo le disposizioni della decisione della Commissione Europea 2012/21/UE del del 20 dicembre 2011. Lo stanziamento attuale dell'amministrazione regionale per tali interventi somma ad Euro 750.000,00 per ciascuna delle annualità 2017 e 2018.

In base alle stime del gestore aeroportuale, occorre reperire ulteriori risorse per Euro 500.000,00 ripartite negli anni 2019 e 2020.

Con riferimento alla realizzazione dell'intervento di deviazione del fosso della Pila, si evidenzia che questo è stato incluso in sede di Documento Operativo per la Difesa del Suolo approvato con DGR n. 464 del 17-05-2016, tra gli interventi progettati ed attuati dalla Regione con risorse proprie sul periodo 2016-18. Inoltre, che con Decreto dirigenziale n. 1167 del 21-03-2016 è stato costituito il gruppo di progettazione per il suddetto intervento.

Il Comune di Campo nell'Elba ha attualmente in corso la variante al programma di fabbricazione per l'ottenimento del titolo edilizio all'esecuzione degli interventi infrastrutturali da parte del gestore dell'aeroporto di Marina di Campo (l.r. 65/2014). L'iter dovrebbe concludersi nel corso del mese di luglio 2016.

Il gestore aeroportuale sta conducendo negoziati per l'acquisizione "bonaria" dei terreni su cui dovrebbe svilupparsi l'ampliamento del sedime aeroportuale previsto dal piano interventi.

La Regione si è altresì impegnata anche per l'esercizio 2015, a seguito della Convenzione del novembre 2015 ai sensi dell'art. 137 della legge regionale 66 del 27/12/2011, per la copertura, a titolo di compensazione, degli oneri connessi allo svolgimento delle attività di controllo del traffico aereo, servizi di polizia, servizi di dogana e servizi antincendio fino ad un valore massimo di euro 570.000,00.

La Regione Toscana inoltre si è impegnata ad erogare un contributo straordinario fino all'importo di 350.000,00 euro, per ciascuno degli anni 2014, 2015 e 2016, per concorrere al pagamento degli oneri di servizio pubblico per l'effettuazione di collegamenti aerei volti ad assicurare la continuità territoriale dell'Isola d'Elba ed un contributo agli investimenti per spese relative ad adeguamento ai requisiti minimi del regolatore aeroportuale Enac per 750.000,00 euro annui, previsti sul bilancio 2017 e 2018.

AREZZO FIERE E CONGRESSI Srl

1. Informazioni aziendali

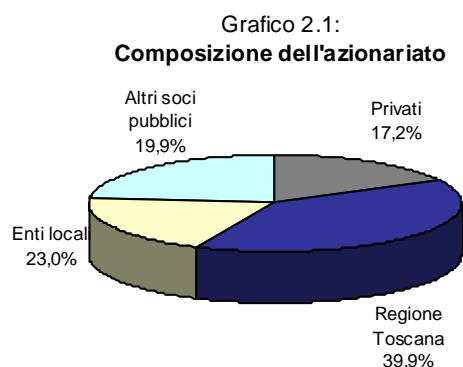
Forma giuridica: società a responsabilità limitata
Attività: gestione strutture polo espositivo aretino.

Codice Fiscale: 00212970511
Data di costituzione: 04/12/1975

Indirizzo: Via Spallanzani 23- 52100 - Arezzo
Tel: 0575/9361
Fax: 0575/383028
E-mail: info@centroaffariarezzo.it
Sito Internet: www.centroaffariarezzo.it

2. Analisi dell'assetto proprietario

Socio	Valore nominale (€)	Quota %
Regione Toscana	16.277.063	39,89
CCIAA Arezzo	8.033.499	19,69
Amministrazione provinciale di Arezzo	4.899.671	12,01
Comune di Arezzo	4.497.152	11,02
Banca Popolare dell'Etruria e del Lazio	2.055.532	5,04
Altri soci	5.043.722	12,36
Totale	40.806.639	100,00



3. Organo amministrativo

Qualifica	Nominativo	Incarica dal	Scadenza
Presidente	Andrea Boldi	10/10/2013	Approvazione bilancio 2015
Vice presidente	Elio Vitali*	10/10/2013	Approvazione bilancio 2015
Consigliere	Alessia Gualdani	10/10/2013	Approvazione bilancio 2015
Consigliere	Cristiano Cini	23/12/2014	Approvazione bilancio 2015
Consigliere	Michele Morelli	09/10/2015	Approvazione bilancio 2015

* di nomina regionale

Nessun compenso.

4. Organo di controllo

Qualifica	Nominativo	Incarica dal	Scadenza
Revisore Unico	Giulio Arrigucci	10/10/2013	10/10/2016

5. Partecipazioni in altre società

La società non ha assunto partecipazioni in altre imprese.

6. Altri dati aziendali

Organico aziendale per qualifica	
Dirigenti	-
Quadri	-
Impiegati	14
Operai	-
Totale	14

7. Bilancio

7.1 Stato Patrimoniale

	31/12/2015	31/12/2014	31/12/2013
ATTIVO			
A) Crediti v/soci per versamenti ancora dovuti			
B) Immobilizzazioni	43.682.040	43.012.014	42.935.178
I) immobilizzazioni immateriali	31.748	2.991	6.237
II) immobilizzazioni materiali	43.648.743	43.007.474	42.927.392
III) immobilizzazioni finanziarie	1.549	1.549	1.549
C) Attivo circolante	3.777.347	3.037.716	1.422.611
I) rimanenze		0	0
II) crediti	3.662.207	2.906.147	1.414.643
III) attività finanziarie che non costituiscono immobilizzazioni			
IV) disponibilità liquide	115.140	131.569	7.968
D) Ratei e risconti attivi	94.355	13.184	35.396
TOTALE ATTIVO	47.553.742	46.062.914	45.824.142
PASSIVO			
A) Patrimonio netto	39.866.405	40.078.160	39.607.196
I. capitale sociale	40.806.639	42.999.656	41.798.664
II. riserva da sovrapprezzo azioni		46	46
III. riserve di rivalutazione			
IV. riserva legale		591	591
V. riserve statutarie			
VI. riserve per azioni proprie in portafoglio	1.549	1.549	1.549
VII. altre riserve		977.129	977.129
VIII. utili (perdite) portati a nuovo	-730.029	-3.170.783	-272.524
IX. utile (perdita) dell'esercizio	-211.754	-730.028	-2.898.259
B) Fondi per rischi e oneri			
C) Trattamento di fine rapporto di lavoro subordinato	499.347	470.068	478.563
D) Debiti	5.939.670	5.514.686	5.738.383
E) Ratei e risconti passivi	748.320		
TOTALE PASSIVO	47.553.742	46.062.914	45.824.142

7.2 Conto Economico

	31/12/2015	31/12/2014	31/12/2013
A) VALORE DELLA PRODUZIONE	5.086.849	4.578.042	3.220.956
1) ricavi delle vendite e delle prestazioni	4.795.495	4.452.435	3.262.861
2) variazioni delle rimanenze di prodotti in corso di lavorazione, semilavorati e finiti		0	-55.589
3) variazione dei lavori in corso su ordinazione			
4) incrementi di immobilizzazioni per lavori interni			
5) altri ricavi e proventi	291.354	125.607	13.684
B) COSTI DELLA PRODUZIONE	4.714.642	5.535.148	4.682.499
6) per materie prime, sussidiarie, di consumo e di merci	215.358	133.992	188.642
7) per servizi	2.541.187	3.732.500	2.233.934
8) per godimento di beni di terzi	388.046	119.671	128.868
9) per il personale	696.366	733.599	861.074
10) ammortamenti e svalutazioni	702.657	644.336	1.078.488
11) variazioni delle rimanenze di materie prime, sussidiarie, di consumo e merci			
12) accantonamenti per rischi			
13) altri accantonamenti			
14) oneri diversi di gestione	171.028	171.050	191.493
DIFFERENZA TRA VALORE E COSTI DELLA PRODUZIONE (A-B)	372.207	-957.106	-1.461.543
C) PROVENTI E ONERI FINANZIARI	-61.573	-113.687	-165.326
15) proventi da partecipazioni			
16) altri proventi finanziari	1.522	4.032	788
17) interessi e altri oneri finanziari	56.910	-117.394	-166.114
17 bis) utili e perdite su cambi		-325	
D) RETTIFICHE DI VALORE DI ATTIVITA' FINANZIARIE (18-19)		0	0
18) rivalutazioni			
19) svalutazioni			
E) PROVENTI E ONERI STRAORDINARI	-520.249	31.925	-1.271.390
20) proventi	150.000	31.925	1
21) oneri	670.249		-1.271.391
RISULTATO PRIMA DELLE IMPOSTE	-209.615	-1.038.868	-2.898.259
22) imposte sul reddito di esercizio, correnti, differite e anticipate	2.139	308.840	0
23) UTILE (PERDITE) DELL'ESERCIZIO	-211.754	-730.028	-2.898.259

8. Andamento aziendale nel 2015

L'esercizio 2015 si è chiuso con una perdita di 211.754 euro, a causa dell'accantonamento pari ad euro 500.000 relativo ai contenziosi ICI e IMU in essere relativi agli anni 2005/2015.

Il valore della produzione pari ad euro 5.086.849 è in notevole aumento rispetto all'esercizio 2014, il cui ammontare corrispondeva ad euro 4.578.042. In particolare la voce del conto economico "ricavi delle vendite e delle prestazioni" subisce un incremento passando da euro 4.452.435 nel 2014 ad euro 4.795.495 nell'esercizio di riferimento. I Costi della produzione si sono sensibilmente ridotti passando da euro 5.535.148 nel 2014 ad euro 4.714.642.

I costi per il personale si sono ridotti passando da euro 733.509 nel 2014 ad euro 696.366 nel 2015. Gli ammortamenti nel 2015 ammontano complessivamente a euro 702.657. Le immobilizzazioni immateriali ammontano ad euro 8.816 e quelle materiali ad euro 693.841, queste ultime sono state aumentate di circa euro 62.109. La differenza tra il valore ed il costo della produzione è positiva ed ammonta ad euro 327.207.

La gestione finanziaria è negativa ed ammonta ad euro 610.573 ed è dovuta al pagamento di interessi passivi per euro 56.910.

I risultati ottenuti nel 2015 sono comunque migliori in termini di marginalità e riduzione dei costi rispetto a quelli indicati nel Piano Industriale presentato lo scorso ottobre dalla società.

Il Cda nel corso del 2015 ha avviato il piano delle dismissioni immobiliari finalizzato a razionalizzare l'utilizzo della struttura e riguardante porzioni di fabbricato inutilizzate e/o non più funzionali all'attività caratteristica, al fine di ridurre lo stock del debito.

BANCA POPOLARE ETICA Scpa

1. Informazioni aziendali

Forma giuridica: società cooperativa per azioni

Attività: raccolta del risparmio e l'esercizio del credito. La società si propone di gestire le risorse finanziarie di famiglie, persone, organizzazioni, società di ogni tipo ed enti, orientando i loro risparmi e disponibilità verso la realizzazione di iniziative socio-economiche che perseguano finalità sociali e che operino nel pieno rispetto della dignità umana e della natura.

Codice Fiscale: 02622940233

Data di costituzione: 01/06/1995

Indirizzo: Via Tommaseo Niccolò, 7 - 35131– Padova

Tel: 049 8771178

Fax: 049 7399778

E-mail: posta@bancaetica.com

Sito Internet: www.bancaetica.it

2. Analisi dell'assetto proprietario

Il Capitale Sociale al 31/12/2015 ammonta ad € 55.710.000.

E' variabile ed è rappresentato da 1.061.143 azioni nominative ed indivisibili del valore nominale di € 52,5 ciascuna, possedute al 84% da Persone fisiche e al 16% da Persone giuridiche.

La Regione detiene un numero di azioni pari a 500 per un valore di € 26.250,00, corrispondente al 0,05% del capitale.

3. Organo amministrativo

Qualifica	Nominativo	Incarica dal	Scadenza
Presidente Consiglio Amministrazione	Biggeri Ugo	21/05/2016	3 anni
Presidente Comitato Esecutivo	Di Francesco Giuseppe	14/06/2016	3 anni
Vice Presidente Del Consiglio D'amministrazione	Fasano Anna	14/06/2016	3 anni
Membro Comitato Esecutivo	Ruggiero Mariateresa	14/06/2016	3 anni
Membro Comitato Esecutivo	Lamberto Floristan Adriana	14/06/2016	3 anni
Membro Comitato Esecutivo	Baranes Andrea	14/06/2016	3 anni
Consigliere	Siniscalchi Sabina	21/05/2016	3 anni
Consigliere	Carlizzi Marco	21/05/2016	3 anni
Consigliere	Palladino Giacinto	21/05/2016	3 anni
Consigliere	Sasia Santos Pedro Manuel	21/05/2016	3 anni
Consigliere	Dentico Nicoletta	21/05/2016	3 anni
Consigliere	Bianchi Marco	21/05/2016	3 anni
Consigliere	Bianchetti Maurizio	21/05/2016	3 anni

Al Presidente spetta un compenso annuo pari a 70.000 € più un gettone di presenza pari a 300 €. Al Vice Presidente spetta un compenso annuo pari a 20.000 € più un gettone di presenza pari a 300 €. Ai Consiglieri spetta un compenso annuo pari a 5.000 (8.000 € per i membri del Comitato Esecutivo) e un gettone di presenza pari a 300 €.

4. Organo di controllo

Qualifica	Nominativo	Incarica dal	Scadenza
Presidente Del Collegio Sindacale	D'angelo Gaetano	21/05/2016	3 anni
Sindaco effettivo	Mannucci Cecilia	21/05/2016	3 anni
Sindaco Supplente	Bisinella Inge	21/05/2016	3 anni
Sindaco Supplente	Latina Luigi	21/05/2016	3 anni
Sindaco effettivo	Zagaria Matteo	21/05/2016	3 anni

Il compenso è stabilito in base al tariffario professionale secondo quanto previsto dalle lettere A), B), e C) dell'art. 37 della tariffa professionale vigente. In ogni caso, tale compenso non potrà essere superiore ad € 18.000,00 per il Presidente del collegio e € 12.000,00 per i sindaci effettivi oltre oneri e accessori così come per legge

5. Partecipazioni in altre società

Nome società	% di possesso	Valore nominale (€)
CASSA Centrale Banca	< 0,005 %	5.200,0
Fidi Toscana - S.P.A.	0,0%	29.952,0
Ecatea S.R.L.	-	-
Innesco Spa	14,2%	111.584,0
Pharmacoop Adriatica S.P.A.	2,6%	200.000,0
Esprit	14,3%	10.000,0
Scuola Di Economia Civile S.R.L.	0,9%	1.000,0
ETICA Sgr S.P.A.	46,5%	2.091.000,0

6. Altri dati aziendali

Organico aziendale per qualifica	
Dirigenti	1
Quadri direttivi	57
Impiegati	157
Totale	215

7. Bilancio

7.1 Stato Patrimoniale

	31/12/2015	31/12/2014	31/12/2013
ATTIVO			
10. Cassa e disponibilità liquide	2.191.264	1.899.803	1.928.526
20. Attività finanziarie detenute per la negoziazione	6.035.621	7.300.698	4.188.659
40. Attività finanziarie disponibili per la vendita	476.463.071	473.442.147	426.346.504
50. Attività finanziarie detenute sino alla scadenza			
60. Crediti verso banche	71.738.104	75.309.334	53.311.980
70. Crediti verso clientela	653.985.339	604.837.354	577.160.802
80. Derivati di copertura	498.070	1.266.503	2.078.450
100. Partecipazioni	2.232.500	2.232.500	2.575.500
110. Attività materiali	14.379.925	14.622.362	15.023.586
120. Attività immateriali	529.493	634.538	222.593
130. Attività fiscali	8.478.993	4.963.752	5.839.125
a) correnti	3213044	4141043	2.091.830
b) anticipate	5265950	4549709	3.747.295
140. Attività non correnti e gruppi di attività in via di dismissione			150.193
150. Altre attività	8.737.597	7.573.315	7.408.883
TOTALE ATTIVO	1.245.269.977	1.194.093.716	1.096.234.801
PASSIVO			
10. Debiti verso banche	70.005.513	111.200.834	131.059.983
20. Debiti verso clientela	877.805.342	763.749.980	662.959.797
30. Titoli in circolazione	192.493.957	218.702.435	225.244.161
40. Passività finanziarie di negoziazione			0
50. Passività finanziarie valutate al fair value			
60. Derivati di copertura			279.079
80. Passività fiscali	4.327.371	6.257.979	1.232.417
a) correnti		1.110.584	0
b) differite	4.327.371	5.147.395	1.232.417
100. Altre passività	18.710.349	15.912.593	12.807.715
110. Trattamento di fine rapporto del personale	984.031	1.069.387	925.321
120. Fondi per rischi e oneri:	1.034.317	1.293.461	405.625
b) altri fondi	1.034.317	1.293.461	405.625
130. Riserve da valutazione	8.597.193	10.244.437	2.243.332
160. Riserve	13.890.087	10.840.644	9.669.875
170. Sovraprezzi di emissione	2.310.099	1.865.354	1.536.709
180. Capitale	54.353.670	49.769.055	46.601.993
190. Azioni proprie (-)			-58.995
200. Utile (perdita) d'esercizio	758.049	3.187.558	1.327.789
TOTALE DEL PASSIVO E DEL PATRIMONIO NETTO	1.245.269.977	1.194.093.716	1.096.234.801

7.2 Conto Economico

	31/12/2015	31/12/2014	31/12/2013
Interessi attivi e proventi assimilati	30.867.122	31.480.950	29.636.727
Interessi passivi e oneri assimilati	-7.524.411	-8.287.648	-7.884.995
Margine d'interesse	23.342.711	23.193.302	21.751.732
Commissioni attive	10.944.939	9.332.799	7.449.950
Commissioni passive	-803.149	-643.042	-589.781
60. Commissioni nette	10.141.790	8.689.757	6.860.169
Dividendi e proventi simili	560.380	213.381	61.787
Risultato netto dell'attività di negoziazione	-1.090.802	3.339.744	-2.489.549
Risultato netto dell'attività di copertura	-318.451	-296.534	-147.823
Utili (perdite) da cessione o riacquisto di:	2.110.816	1.483.098	2.633.377
a) crediti	0	-900	-3.485
b) attività finanziarie disponibili per la vendita	2.172.875	1.516.245	2.636.080
c) attività finanziarie detenute sino alla scadenza			
d) passività finanziarie	-62.059	-32.247	782
Risultato netto delle attività e passività finanziarie valutate al fair value			
Margine d'intermediazione	34.746.444	36.622.748	28.669.693
130. Rettifiche/riprese di valore nette per deterioramento di:	-8.460.696	-5.643.585	-3.176.551
a) crediti	-8.258.053	-5.539.212	3.722.781
b) attività finanziarie disponibili per la vendita	-51.164	-82.527	-40.901
d) altre operazioni finanziarie	-151.478	-21.846	587.131
Risultato netto della gestione finanziaria	26.285.748	30.979.163	25.493.142
Spese amministrative:	-27.544.123	-25.362.819	-23.724.175
a) spese per il personale	-13.395.452	-13.072.732	-12.337.938
b) altre spese amministrative	-14.148.671	-12.290.087	-11.386.237
Accantonamenti netti ai fondi per rischi e oneri	322.805	-1.239.233	-163.258
Rettifiche/riprese di valore nette su attività materiali	-813.369	-818.743	-857.769
Rettifiche/riprese di valore nette su attività immateriali	-283.487	-153.358	-127.860
Altri oneri e proventi di gestione	3.006.343	2.514.697	2.678.391
Costi operativi	-25.311.831	-25.059.456	-22.194.671
Utili (perdite) delle partecipazioni			-398.058
Utili (perdite) da cessioni di investimenti	-1.174	-1.909	-1.691
Utile (perdita) della operatività corrente al lordo delle imposte	972.743	5.917.798	2.898.722
Imposte sul reddito dell'esercizio dell'attività corrente	-203.284	-2.365.458	-1.570.933
Utile (perdita) della operatività corrente al netto delle imposte	769.459	3.552.340	1.327.789
Utile (perdita) dell'esercizio	758.049	3.187.558	1.327.789

CET – SOCIETÀ CONSORTILE ENERGIA TOSCANA Scarl

1. Informazioni aziendali

Forma giuridica: società consortile a responsabilità limitata

Attività: perseguire la razionalizzazione dell'uso dell'energia allo scopo del più corretto impiego delle risorse naturali in armonia con la protezione dell'ambiente dall'inquinamento derivante dai residui della combustione; promuovere le iniziative finalizzate all'ottimizzazione dei costi di approvvigionamento energetico e dei consumi erogati in favore dei soci.

Codice Fiscale: 05344720486

Data di costituzione: 18/07/2003

Indirizzo: Piazza Indipendenza, 16- 50129 Firenze

Tel: 055/353888

Fax: 055/3217026

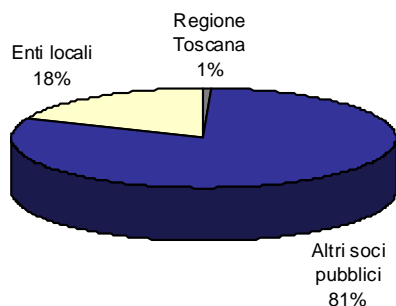
E-mail: info@consorzioenergiatoscana.it

Sito Internet: www.consorzioenergiatoscana.it

2. Analisi dell'assetto proprietario

Socio	Valore nominale (€)	Quota %
Regione Toscana	467	0,5
ANCI Toscana	10.048	11,0
Comune di Firenze	7.209	7,9
Università degli Studi di Firenze	6.644	7,3
UNCEM Toscana	5.024	5,5
Azienda Ospedaliera Careggi	4.847	5,3
Azienda Ospedaliera Universitaria Senese	4.595	5,0
Azienda Ospedaliera Universitaria Pisana	4.259	4,7
Azienda USL 10 di Firenze/Azienda Unità Sanitaria	4.157	4,6
Azienda USL 7 di Siena/Azienda Unità Sanitaria	2.797	3,1
Azienda USL 12 della Versilia/Azienda USL Toscana	2.647	2,9
Azienda USL 4 di Prato/Azienda Unità Sanitaria	2.622	2,9
Università di Pisa	2.472	2,7
Università di Siena	2.270	2,5
Azienda USL 8 di Arezzo/Azienda Unità Sanitaria	2.152	2,4
Azienda USL 2 di Lucca/Azienda USL Toscana Nord	1.965	2,2
Consiag Servizi Comuni S.r.l.	1.881	2,1
Provincia di Firenze/Città Metropolitana di Firenze	1.836	2,0
Altri	23.797	25,6
Totale	91.689	100,0

Grafico 2.1:
Composizione dell'azionariato



3. Organo amministrativo

Qualifica	Nominativo	Incarica dal	Scadenza
Presidente	Marco Gomboli	01/11/2012	01/04/2016
Consigliere	Lorenzo Corsi	01/11/2012	01/04/2016
Consigliere	Riccardo Antonelli	01/11/2012	01/04/2016

Compensi percepiti: Al Presidente spetta un compenso annuo pari a 18.000 €. I consiglieri non percepiscono alcun compenso.

4. Organo di controllo

L'assemblea non ha nominato il collegio sindacale

5. Partecipazioni in altre società

La società non ha assunto partecipazioni in altre imprese.

6. Altri dati aziendali

Organico aziendale per qualifica	
Dirigenti	1
Quadri direttivi	1
Impiegati	5
Operai	-
Totale	7

7. Bilancio

7.1 Stato Patrimoniale

	31/12/2015	31/12/2014	31/12/2013
ATTIVO			
A) Crediti v/soci per versamenti ancora dovuti			
B) Immobilizzazioni	34.250	33.419	42.281
I) immobilizzazioni immateriali	4.375	2.062	2.304
II) immobilizzazioni materiali	29.875	31.357	39.977
III) immobilizzazioni finanziarie			
C) Attivo circolante			
I) rimanenze			
II) crediti	463.620	394.429	303.118
III) attività finanziarie che non costituiscono immobilizzazioni			
IV) disponibilità liquide	3.047	19.453	16.741
D) Ratei e risconti attivi			
TOTALE ATTIVO	500.917	413.882	362.140
PASSIVO			
A) Patrimonio netto	159.630	145.266	101.277
I. capitale sociale	91.690	68.773	68.773
II. riserva da sovrapprezzo azioni			
III. riserve di rivalutazione			
IV. riserva legale	3.241	1.160	664
V. riserve statutarie			
VI. riserve per azioni proprie in portafoglio			
VII. altre riserve	114	22.444	20.075
VIII. utili (perdite) portati a nuovo	50.809	11.268	1843
IX. utile (perdita) dell'esercizio	13.776	41.621	9.922
B) Fondi per rischi e oneri			
C) Trattamento di fine rapporto di lavoro subordinato	72.811	58.967	51.112
D) Debiti	255.709	226.608	189.452
E) Ratei e risconti passivi	12.767	16.460	20.299
TOTALE PASSIVO	500.917	447.301	362.140

7.2 Conto Economico :

	31/12/2015	31/12/2014	31/12/2013
A) VALORE DELLA PRODUZIONE	593.321	509.777	453.752
1) ricavi delle vendite e delle prestazioni	155.001	133.444	87.872
2) variazioni delle rimanenze di prodotti in corso di lavorazione, semilavorati e finiti			
3) variazione dei lavori in corso su ordinazione			
4) incrementi di immobilizzazioni per lavori interni			
5) altri ricavi e proventi	408.320	376.333	365.864
B) COSTI DELLA PRODUZIONE			419.670
6) per materie prime, sussidiarie, di consumo e di merci	6.949	1.434	2.041
7) per servizi	224.849	153.165	142.977
8) per godimento di beni di terzi	31.668	34.344	43.426
9) per il personale	260.904	219.281	200.233
10) ammortamenti e svalutazioni	10.059	10.609	25.670
11) variazioni delle rimanenze di materie prime, sussidiarie, di consumo e merci			
12) accantonamenti per rischi			
13) altri accantonamenti			
14) oneri diversi di gestione	5.444	13.305	5.323
DIFFERENZA TRA VALORE E COSTI DELLA PRODUZIONE (A-B)	23.478	77.639	34.082
C) PROVENTI E ONERI FINANZIARI	-1.136	-938	-2.376
15) proventi da partecipazioni			
16) altri proventi finanziari			
17) interessi e altri oneri finanziari	1.136	-938	-2.376
17 bis) utili e perdite su cambi			
D) RETTIFICHE DI VALORE DI ATTIVITA' FINANZIARIE (18-19)			
18) rivalutazioni			
19) svalutazioni			
E) PROVENTI E ONERI STRAORDINARI			0
20) proventi			0
21) oneri	0	-1	-686
RISULTATO PRIMA DELLE IMPOSTE	22.342	76.700	31.020
22) imposte sul reddito di esercizio, correnti, differite e anticipate	-8.566	-35.079	-21.098
23) UTILE (PERDITE) DELL'ESERCIZIO	13.776	41.621	9.922

CONSORZIO PISA RICERCHE S.c.ar.l. (procedura fallimentare in corso)

1. Informazioni aziendali

Forma giuridica: società consortile a responsabilità limitata

Attività: svolgimento, in nome proprio e nell'interesse diretto o indiretto di uno o più soci, di attività di ricerca destinate all'innovazione tecnologica, di attività di trasferimento tecnologico e di attività di formazione connesse con le attività suddette.

Codice Fiscale: 01024170506

Data di costituzione: 09/03/1987

Indirizzo: Corso Italia 116 - 56125 - Pisa

Tel: 050/931611

Fax: 050/931640

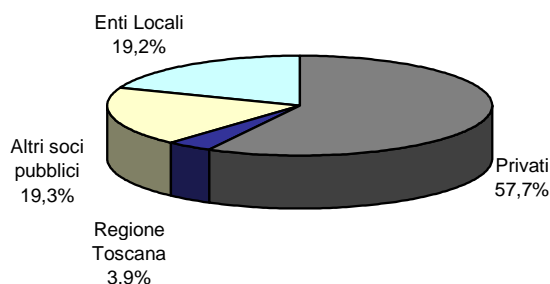
E-mail: fallimentopisaricerche@lamiapec.it

Sito Internet: www.cpr.it

2. Analisi dell'assetto proprietario

Socio	Valore nominale (€)	Quota %
Regione Toscana	40.831	3,8
Avio S.p.A.	81.663	7,7
C.N.R.	40.831	3,8
Comune di Pisa	81.663	7,7
Comune di S. Giuliano Terme	40.831	3,8
E.N.E.A.	81.663	7,7
Finmeccanica S.p.A.	81.663	7,7
I.N.F.N.	81.663	7,7
Kayser Italia s.r.l.	40.831	3,8
Piaggio & C. S.p.A.	81.663	7,7
Provincia di Pisa	81.663	7,7
Scuola Normale Superiore di Pisa	40.831	3,8
Scuola Superiore S. Anna	40.831	3,8
Università degli Studi di Pisa	81.663	7,7
Gerresheimer	81.663	7,7
Telecom Italia	81.663	7,7
Totale	1.061.613	100,0

Grafico 2.1:
Composizione dell'azionariato



3. Organo amministrativo

Qualifica	Nominativo	Incarica dal	Scadenza
Curatore	dott. Luca Bartali	26/11/2012	-

4. Organo di controllo

Qualifica	Nominativo	Incarica dal	Scadenza
Presidente	Tonveronachi Nicola	23/08/2012	Approvaz.bil 2014
Sindaco effettivo	Armani Mauro	23/08/2012	Approvaz.bil 2014
Sindaco effettivo	Paternò Toscano Giuseppe	23/08/2012	Approvaz.bil 2014
Sindaco supplente	Dell'Omodarme Roberto	23/08/2012	Approvaz.bil 2014
Sindaco supplente	Terreni Rossella	23/08/2012	Approvaz.bil 2014

5. Partecipazioni in altre società

Nome società	% di possesso	Valore nominale (€)
SCAM s. cons. a r. l.	1,0	1.560,00

6. Altri dati aziendali

Non è più presente un organico.

7. Bilancio

Non è stato approvato alcun bilancio per l'anno 2015.

8. Andamento aziendale nel 2015

La Società aveva chiuso l'esercizio 2011 con una perdita pari a € 81.927,00 ed il collegio Sindacale aveva rilevato una carenza di fonti di finanziamento di natura durevole, con una prevalenza di fonti di finanziamento a breve termine e relativi oneri che annullano il risultato positivo dell'area caratteristica.

Dopo l'approvazione del bilancio 2011, nel luglio 2012, scaduti gli organi in carica, si è verificato che tre membri su cinque del CdA, appena insediato, hanno rassegnato le dimissioni. Pertanto l'unico amministratore presente, d'intesa con il presidente del collegio sindacale, ha convocato senza indugio l'assemblea dei soci per le delibere conseguenti, essendo emersa nel frattempo una situazione di forte crisi finanziaria con una elevatissima esposizione a brevissimo e breve termine.

Il 9 ottobre 2012 si è svolta l'Assemblea straordinaria dei soci alla quale sono state comunicate le conclusioni dello studio di fattibilità della domanda di concordato preventivo presentato dall'Advisor nominato dal nuovo CdA, nel frattempo ricostituito

Il socio Regione aveva ricevuto dalla Giunta Regionale i seguenti indirizzi di partecipazione all'assemblea:

- di prendere atto della relazione aggiornata sulla situazione della società che sarà svolta dal C.d.A., dalla quale si evinca l'esistenza o meno di possibili soluzioni di prosecuzione delle attività del Consorzio;
- di aderire alla decisione di messa in liquidazione della società purchè propedeutica alla successiva istanza di concordato preventivo o, comunque, finalizzata al passaggio da un organo di amministrazione ordinaria ad un organo di amministrazione straordinaria, escludendo in ogni caso ipotesi che impattino sul bilancio regionale;

- di ribadire la necessità di avviare (per quanto non ancora fatto) procedure a tutela dei lavoratori del Consorzio con l'attivazione di ammortizzatori sociali ed interventi similari.

Nel corso dell'Assemblea, il C.d.A. ha presentato una relazione che illustrava sinteticamente gli esiti dell'analisi svolta dagli advisor all'uopo nominati, da cui si evince che la situazione di bilancio del Consorzio presentava tra attivo e passivo uno sbilancio di oltre 5,3 milioni di €, circostanza che non consentiva di avviare la richiesta di ammissione alla procedura di concordato preventivo, fatta salva la disponibilità dei soci attuali (oppure di eventuali nuovi soci) di dotare il Consorzio di risorse finanziarie aggiuntive, utili all'avvio della procedura, che peraltro resta sottoposta al voto favorevole della maggioranza dei soci chirografari. In alternativa, il CdA o il Liquidatore avrebbero richiesto al tribunale la dichiarazione di fallimento.

Pertanto la stessa Assemblea del 9 ottobre 2012. ha nominato il Liquidatore nella persona del Presidente del CdA, per l'adozione dei provvedimenti del caso;

Infine, nell'Assemblea dei soci del 22 ottobre 2012, preso atto dell'indisponibilità dei soci (compreso il socio Regione) ad una ricapitalizzazione dl Consorzio, il liquidatore ha evidenziato la conseguente inevitabile necessità di avvio della dichiarazione di fallimento volontario.

Successivamente è stato dichiarato dal Tribunale di Pisa il fallimento della società con sentenza nr. 75/2012 del 26/11/2012. In data 16/04/2013 si è tenuta l'udienza per l'esame dello stato passivo .

Da visura camerale, la procedura fallimentare risulta ancora aperta al 31/12/2015.

ETRURIA INNOVAZIONE Scpa (in liquidazione)

1. Informazioni aziendali

Forma giuridica: società consortile per azioni – In corso la procedura di liquidazione

Attività: a) il coordinamento dei progetti della rete regionale dell'alta tecnologia relativamente alle province di Siena, Arezzo e Grosseto;

b) la gestione delle attività di polo della rete regionale dell'alta tecnologia, delle relative infrastrutture e servizi;

c) la progettazione, la realizzazione e la gestione - dirette e/o indirette – di parchi scientifici e tecnologici (virtuali e/o reali) con particolare riguardo alle esigenze della toscana meridionale;

d) l'elaborazione e l'esecuzione di progetti finalizzati alla ricerca applicata, all'innovazione e allo sviluppo di prodotti, servizi e processi produttivi in collegamento con le strutture di ricerca e le imprese;

e) la promozione e il coordinamento di strutture operative (consorzi, società, agenzie, etc.) di ricerca finalizzate allo sviluppo di specifici settori di tecnologia;

f) ogni altra attività connessa e strumentale ai punti precedenti;

g) l'organizzazione e la gestione di attività di orientamento e formazione

Codice Fiscale: 00922660527

Data di costituzione: 14/02/1997

Indirizzo: Via Banchi di Sotto, 55 – 53100 - Siena

Tel: 0577/247452

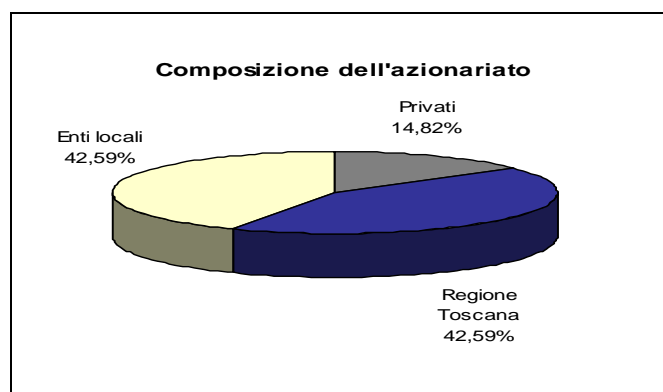
Fax: 0577/248727

E-mail: info@etinnova.it

Sito Internet: www.etinnova.it/

2. Analisi dell'assetto proprietario

Socio	Valore nominale (€)	Quota %
Regione Toscana	118.772	42,6
Amministrazione Provinciale di Grosseto	36.148	13,0
Amministrazione Provinciale di Arezzo	20.656	7,4
Comune di Arezzo	15.492	5,6
Comune di Grosseto	15.492	5,6
Comune di Siena	15.492	5,6
C.C.I.A.A. di Siena	15.492	5,6
Università degli Studi di Siena	15.492	5,6
C.C.I.A.A. di Arezzo	5.164	1,9
C.C.I.A.A. di Grosseto	5.164	1,9
Amministrazione Provinciale di Siena	15.492	5,6
Totale	278.856	100,0



3. Organo amministrativo

Qualifica	Nominativo	Incarica dal	Scadenza
Liquidatore	Rosa Monaco	17/10/2011	-

Al liquidatore spetta un compenso totale di 10.000€

4. Organo di controllo

Qualifica	Nominativo	Incarica dal	Scadenza
Presidente	Bolgi Lorenzo	25/09/2012	25/09/2015
Sindaco Effettivo	Vigni Nadia	25/09/2012	25/09/2015
Sindaco Effettivo	Benedetti Luciano	25/09/2012	25/09/2015

5. Partecipazioni in altre società

La società non ha assunto partecipazioni in altre società

6. Altri dati aziendali

Al 31/12/2015 è presente un solo dipendente in cassa integrazione a zero ore.

7. Bilancio

Alla data di redazione del presente rapporto non è stato presentato dal liquidatore il bilancio intermedio di liquidazione per l'anno 2013.

8. Andamento aziendale nel 2015

La situazione finanziaria e patrimoniale della società emersa alla fine del 2010 ha imposto scelte tempestive ed essendo il capitale sociale eroso per oltre la metà dalle perdite di esercizio accumulate, nel maggio 2011 è stato nominato un nuovo C.d.A. con il compito di redigere un nuovo Piano Industriale, poi sottoposto all'approvazione dei soci nell'assemblea del 14 ottobre 2011. All'O.d.G. di quell'Assemblea, oltre all'esame del possibile nuovo Piano Strategico 2011-2014, si prevedeva l'eventuale adozione del provvedimento ex art. 2447 codice civile o, in alternativa, la messa in liquidazione della società, decisione effettivamente assunta dai soci.

Peraltro, nel frattempo, Etruria innovazione era stata ritenuta dalla Regione (DGRT 401/2011) non conforme ai principi di cui all'art. 3 della L.R. 20/2008, e quindi rientrante nel gruppo delle società per le quali deve essere attivata la procedura di dismissione.

In sede di assemblea societaria del 18/01/2012 il commissario liquidatore ha rivisto la stima del disavanzo che inizialmente era stato indicato in euro 418.033,75: tale disavanzo applicando criteri di massima prudenza nella valutazione delle poste patrimoniali si assestava nell'ordine di euro 733.800, alla cui formazione concorre in modo rilevante l'ammontare dei debiti verso dipendenti per oltre euro 263.300.

A fronte di tale situazione contabile, solo alcuni soci si sono resi disponibili a coprire il disavanzo.

La Regione Toscana, socia di maggioranza relativa con una partecipazione del 42,6% del capitale sociale, ha destinato a tal fine un importo massimo di €. 400.000,00, ai sensi della specifica Legge Regionale del 9 Maggio 2012, nr. 19.

L'intervento legislativo regionale è stato determinato dalla volontà di contribuire alla positiva conclusione della procedura di liquidazione di Etruria Innovazione S.c.p.a., con particolare riferimento alla necessità di soddisfare i debiti verso i dipendenti della società ed ha tenuto conto della possibilità che alcuni soci pubblici non intervenissero finanziariamente per quanto di rispettiva competenza.

La somma di €. 400.000 stanziata nel Bilancio 2012 è stata versata in parte nel febbraio 2012, per euro 270.000 e la rimanente parte nella primavera 2013.

Nel corso dell'anno 2012 (il relativo esercizio chiude con una perdita pari a €. 44.492) il liquidatore ha definito le transazioni con i fornitori e verso i Partners dei progetti con una proposta di saldo e stralcio.

Al mese di dicembre 2013 le posizioni di credito e debito non erano ancora completamente chiuse, in attesa che le transazioni con i creditori andassero tutte a buon fine e che tutti i soci che si sono impegnati a contribuire alla copertura del disavanzo (pari a circa 42.000 €) confermassero il loro impegno.

Al mese di dicembre 2015 la liquidazione risulta ancora aperta.

FIDI TOSCANA Spa

1. Informazioni aziendali

Forma giuridica: società per azioni

Attività: agevolare l'accesso al credito a medio e lungo termine, al factoring e al leasing da parte delle imprese di minori dimensioni, prestando garanzia, assumendo partecipazioni di minoranza e/o prestiti obbligazionari, concedendo prestiti partecipativi e assumendo partecipazioni di minoranza e/o prestiti obbligazionari in imprese di minori dimensioni costituite in forma di società di capitali. La società presta inoltre la propria consulenza per assistere le imprese di minori dimensioni nella ricerca e organizzazione di forme di finanziamento funzionali ai loro progetti.

Codice Fiscale: 01062640485

Data di costituzione: 19/02/1975

Indirizzo: Piazza della Repubblica, 6 – 50123 - Firenze

Tel: 055/23841

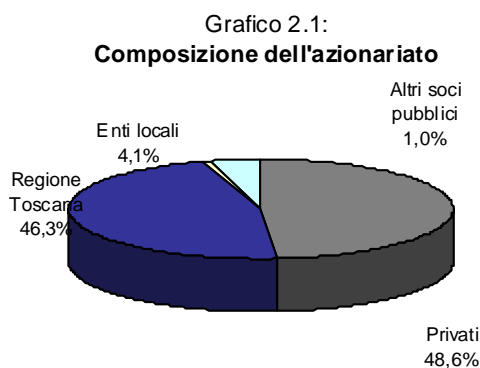
Fax: 055/212805

E-mail: mail@fiditoscana.it

Sito Internet: <http://www.fiditoscana.it/>

2. Analisi dell'assetto proprietario

Socio	Valore nominale (€)	Quota %
Regione Toscana	74.130.524	46,284
Banca Monte dei Paschi di Siena	43.980.040	27,46
Banca CR Firenze	13.389.272	8,36
Banca Nazionale del Lavoro	6.274.736	3,918
Banco Popolare	2.791.360	1,743
Cassa di Risparmio di San Miniato	2.548.936	1,592
Cassa di Risparmio di Pistoia e della Lucchesia	2.375.724	1,483
Federazione Toscana Banche Cred. Coop.	2.355.392	1,471
Unione Regionale C.C.I.A.A. Toscana	2.048.852	1,279
Banca Popolare Etruria e Lazio	1.690.104	1,055
Altri	8.578.284	5,355
Totale	160.163.224,0	100,0



3. Organo amministrativo

Qualifica	Nominativo	Incarica dal	Scadenza
Presidente	Petretto Lorenzo*	04/08/2015	Approvaz. bil. 2017
Vice Presidente	Pecchi Bruno	04/08/2015	Approvaz. bil. 2017
Consigliere	Avogadro Giovanna*	04/08/2015	Approvaz. bil. 2017
Consigliere	Bruno Francesca*	04/08/2015	Approvaz. bil. 2017
Consigliere	Guasconi Massimo	30/09/2015	Approvaz. bil. 2017
Consigliere	Iozzelli Paolo	15/10/2015	Approvaz. bil. 2017
Consigliere	Lascialfari Leonardo*	04/08/2015	Approvaz. bil. 2017
Consigliere	Lenti Cosimo	04/08/2015	Approvaz. bil. 2017
Consigliere	Nigro Bruno*	30/09/2015	Approvaz. bil. 2017
Consigliere	Quercioli Mauro	04/08/2015	Approvaz. bil. 2017
Consigliere	Tiberi Rossana	04/08/2015	Approvaz. bil. 2017

* di nomina regionale

Compensi percepiti: ai consiglieri, al vicepresidente e al presidente spetta un compenso annuo lordo rispettivamente pari a 5.000 €, 7.500 € e 16.000 €, nonché un gettone di presenza pari a 155 € (valido per una giornata con divieto di cumulo), più diaria di € 52,00 a seduta e rimborso spese € 0,40/Km per residenti extra Comune di Firenze.

4. Organo di controllo

Qualifica	Nominativo	Incarica dal	Scadenza
Presidente	Molinelli Roberto	04/08/2015	Approvaz. bil. 2017
Vice Presidente	Ferrucci Matteo*	04/08/2015	Approvaz. bil. 2017
Consigliere	Rocchi Bernardo	17/12/2015	Approvaz. bil. 2017
Consigliere	Lanzer Martin Nicola*	04/08/2015	Approvaz. bil. 2017

* di nomina regionale

Compensi percepiti: ai membri e al presidente spetta un compenso annuo rispettivamente pari a 3.500 € e 6.000 €, nonché un gettone di presenza pari a 155 €.

5. Partecipazioni in altre società

Nome società	% di possesso	Valore nominale (€)
Società Agricola Floramiata S.P.A.	2,47	104.167,0
Copaim Spa	4,51	519.400,0
Centrale Del Latte Di Firenze, Pistoia E Livorno Società Per Azioni	23,89	3.079.366,0
Sviluppo Industriale S.P.A. In Liquidazione	3,43	21.548,0
Grosseto Sviluppo S.P.A.	3,4	22.007,0
Biofund S.P.A.	3,42	83.721,0
Gruppo Ceramiche Gambarelli S.P.A.	19,51	400.000,0
Progetto Chianti srl	20	4.000,0
Pont-Tech Soc. Cons. A R.L.	5,66	50.000,0
I.F.L. Srl	20	1.000.000,0
Polo Navacchio S.P.A.	1,01	99.996,0
Valdarno Sviluppo S.P.A In Liquidazione	1,4	10.000,0
Gestione Bacini S.P.A.	2,56	25.000,0
Sici Sgr	31	1.601.026,0
Patto 2000 S.c.r.l.	1,32	735,0
Ti forma S.c.r.l.	8,7	18.019,0
Fin.pa.s. Srl	2,2	150.000,0
Etruria Srl in liquidazione	18,2	21.333,0
Terra uomini ambiente s.c.	n.d.	1.325.000,0
Le Rene	n.d.	85.697,0
Terre dell'Etruria s.c.	n.d.	826.005,0
Protera S.r.l.	4,3	9.325,0
Cellini Gtc s.c.	n.d.	400.000,0
Volta Spa	1,7	100.000,0
Revet Spa	20	579.145,0

6. Altri dati aziendali

Organico aziendale per qualifica	
Dirigenti	4
Quadri direttivi	10
Impiegati	67
Operai	3
Totale	84

7. Bilancio

7.1 Stato Patrimoniale

	31/12/2015	31/12/2014	31/12/2013
ATTIVO			
Cassa e disponibilità liquide	614	1.219	1.163
Attività finanziarie disponibili per la vendita	164.228.206	102.882.744	86.395.697
Attività finanziarie detenute sino alla scadenza	0	79.566.740	79.363.266
Crediti	69.345.204	56.738.735	70.150.546
Partecipazioni	4.548.296	10.360.181	10.574.172
Attività materiali	15.252.650	15.696.593	15.889.999
Attività immateriali	339.216	641.952	1.293.611
Attività fiscali	15.044.531	11.619.748	9.947.320
a) correnti	3.467.619	2.231.148	3.253.257
b) differite	11.576.912	9.388.600	6.694.063
Altre attività	66.928.077	53.979.585	45.283.376
TOTALE ATTIVO	335.959.795	331.487.497	318.899.150
PASSIVO			
Debiti		0	7
Passività fiscali	4.524.509	3.524.682	2.220.294
a) correnti	2.132.113	2.763.774	1.735.145
b) differite	2.392.396	760.908	485.149
Altre passività	174.975.769	159.763.397	146.483.974
Trattamento di fine rapporto del personale	1.237.003	1.240.235	1.230.623
Capitale	160.163.224	160.163.224	160.163.224
Strumenti di capitale			
Riserve	6.288.288	9.848.493	15.827.663
Riserve da valutazione	2.711.523	507.671	-963.870
Utile di esercizio	-13.940.522	-3.560.205	-6.062.765
TOTALE DEL PASSIVO E DEL PATRIMONIO NETTO	335.959.795	331.487.497	318.899.150

7.2 Conto economico

	31/12/2015	31/12/2014	31/12/2013
Interessi attivi e proventi assimilati	6.068.278	7.562.885	8.442.764
Interessi passivi e oneri assimilati	-232.844	-430.914	-466.561
Margine d'interesse	5.835.433	7.131.971	7.976.203
Commissioni attive	5.631.492	7.278.733	6.238.780
Commissioni passive	-663.535	-716.181	-463.561
Commissioni nette	4.967.957	6.562.552	5.775.219
Dividendi e proventi assimilati			56.975
Utile/perdita da cessione o riacquisto di:	9.794.745	5.295.382	
a) attività finanziarie			1.350.914
Margine d'intermediazione	20.598.135	18.989.905	15.159.312
Rettifiche/riprese di valore nette per deterioramento di:		-22.294.713	-19.877.778
a) attività finanziarie	-21.224.039	-13.979.882	-10.935.602
b) altre operazioni finanziarie	-2.089.246	-8.314.831	-8.942.176
Spese amministrative:		-7.554.256	
a) spese per il personale	-4.960.665	-5.005.203	-4.869.517
b) altre spese amministrative	-2.620.229	-2.549.053	-2.752.958
Rettifiche/riprese di valore nette su attività materiali	-226.233	-233.039	-227.201
Rettifiche/riprese di valore nette su attività immateriali	-542.597	-732.487	-769.312
Altri proventi e oneri di gestione	-646.321	8.078.271	7.133.486
Risultato della gestione operativa	-11.711.196	-3.746.319	-6.203.969
Utili (perdite) delle partecipazioni	-1.783.794	-2	157.837
Utile dell'attività corrente al lordo delle imposte	-13.940.522	-3.746.321	-6.046.132
Imposte sul reddito dell'esercizio dell'operatività corrente	-455.533	186.116	-16.633
Utile dell'attività corrente al netto delle imposte	-13.940.522	-3.560.205	-6.062.765
Utile dell'esercizio	-13.940.522	-3.560.205	-6.062.765

8. Andamento aziendale nel 2015

Il bilancio societario 2015 chiude con una perdita di euro 13.940.522 sensibilmente superiore a quella registrata nel 2014, che ammontava a 3,5 mln di euro; il margine di intermediazione migliora per effetto del risultato delle operazioni di compravendita di attività finanziarie mentre il risultato della gestione operativa passa dai -3,7 mln del 2014 ai -11,7 del precedente esercizio. Il risultato della gestione è poi ulteriormente peggiorato dal conseguimento della svalutazione di partecipazioni in portafoglio per 3 mln di euro.

Il risultato di bilancio risulta pesantemente condizionato da alcune poste di natura straordinaria e non ripetibile che complessivamente incidono per 13,7 milioni di euro, in particolare dalle rettifiche delle prestazioni amministrative registrate nei precedenti esercizi a valere sulle operazioni di Prestito subordinato verso soci.

A seguito dei rilievi formulati dalla Banca d'Italia in occasione dell'ispezione del febbraio 2012, la società ha avviato dal 2013 l'attuazione del piano di dismissione delle partecipazioni diverse da quelle previste dal comma 4 dell'art. 6 dello statuto societario, le c.d. partecipazioni temporanee acquisite nell'ambito dell'attività di merchant banking ormai esclusa dall'oggetto sociale dal luglio 2012. Il Piano Industriale approvato dal CdA a dicembre 2012 prevedeva un piano di dismissioni delle partecipazioni temporanee sulla cui base il CdA approva annualmente un piano operativo relativo all'esercizio da monitorare con cadenza trimestrale.

Delle 24 partecipazioni detenute in portafoglio a maggio 2013, solo 4 hanno ancora una consistenza: Centrale del Latte di Firenze Pistoia Livorno Spa, Floramiata Spa, Volta Spa, P.L.T. s.c. (acquisita con fondi di terzi in gestione); in particolare quella in Centrale del Latte, iscritta in bilancio al 31/12/15 per 2.870.044 €, risulta fortemente svalutata rispetto all'esercizio precedente per effetto dell'operazione di fusione della società partecipata con Centrale del Latte di Torino Spa (società quotata).

Ad agosto 2015 si è insediato il nuovo CdA e nel dicembre 2015 è stato nominato il nuovo Direttore Generale Dr. Romano; la nuova governance societaria dichiara che intende continuare ad operare sulle stesse linee strategiche tratteggiate nel Piano Industriale 2016-2018.

Dal punto di vista finanziario, il rendiconto finanziario evidenzia che complessivamente nell'esercizio è stata prodotta una liquidità pari a circa 4,79 mln di € mentre nell'esercizio precedente la gestione aveva assorbito liquidità pari a circa di 19,35 mln di €. In particolare risulta che una parte considerevole di liquidità sia stata prodotta dalla vendita di attività finanziarie disponibili per la vendita e di quelle detenute sino alla scadenza. La cassa e le disponibilità liquide risultano pari a 26,36 mln. di € e quindi sono aumentate del 22,2% rispetto al 2014 (21,57 mln. di €).

Nel corso del 2015 sono state rilasciate garanzie con le risorse patrimoniali per circa 144,07 ml di €, in diminuzione (-15,9%) rispetto al 2014. Complessivamente le garanzie rilasciate con il patrimonio sono state pari a 225,23 milioni di euro rispetto ai 210,15 milioni dell'anno precedente.

A queste garanzie si aggiungono quelle prestate con i Fondi di terzi che sono state pari a 80 milioni di euro circa e hanno segnato un incremento del 300%. La variazione significativa è riconducibile all'entrata a regime degli strumenti di ingegneria finanziaria che la società gestisce per conto della Regione.

FIRENZE FIERA Spa

1. Informazioni aziendali

Forma giuridica: società per azioni

Attività: attività fieristica e congressuale, di promozione economica e sociale ed ogni altra attività ad essa affine, strumentale o di supporto

Codice Fiscale: 04933280481

Data di costituzione: 21/12/1998

Indirizzo: P.zza Adua, 1 - 50123 Firenze

Tel: 055/49721

Fax: 055/4973237

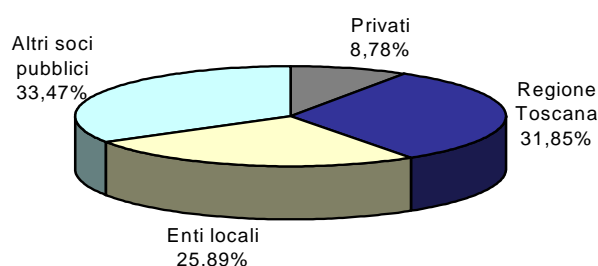
E-mail: info@firenzefiera.it

Sito Internet: www.firenzefiera.it

2. Analisi dell'assetto proprietario

Socio	Valore nominale (€)	Quota %
Regione Toscana	6.957.526	31,85
Cciaa Firenze	6.260.851	28,66
Provincia Di Firenze	2.027.381	9,28
Comune Firenze	2.014.923	9,22
Comune Prato	1.593.116	7,29
Banca Toscana	1.039.132	4,76
C.C.I.A.A. Di Prato	1.002.617	4,59
Cassa Risparmio Di Firenze	477.338	2,19
Unione Ind. Pratesi	56.228	0,26
Ass Ind. Firenze	47.278	0,22
Confin S.R.L.	39.735	0,18
Fin Pas S.R.L.	37.485	0,17
Cna Provinciale Firenze	37.485	0,17
Unione Prov Agricol	35.870	0,16
Comservice S.R.L.	33.411	0,15
Api Toscana	32.147	0,15
Saif - Assoc. Ind. Firenze	27.720	0,13
Cciaa Livorno	24.647	0,11
altri	99.087	0,45
Totale	21.843.978	100,0

Grafico 2.1:
Composizione dell'azionariato



3. Organo amministrativo

Qualifica	Nominativo	Incarica dal	Scadenza
Presidente	Bagnoli Luca*	12.03.2014	30.04.2017
Consigliere	Casabianca Mario	12.03.2014	30.04.2017
Consigliere	Magni Maurizio	12.03.2014	30.04.2017
Consigliere	Fantoni Stefano	12.03.2014	30.04.2017
Consigliere	Montaguti Sabrina	12.03.2014	30.04.2017
Consigliere	Volpi Gianluca	12.03.2014	30.04.2017
Consigliere	Chiavai Nocentini Luisa	12.03.2014	30.04.2017

* di nomina regionale

Compensi percepiti: al Presidente e ai consiglieri spetta un compenso annuo rispettivamente pari a 30.000 € e 12.000 lordi €.

4. Organo di controllo

Qualifica	Nominativo	Incarica dal	Scadenza
Presidente	Bastiani Alessia	17.7.2014	30.04.2017
Sindaco	Pozzoli Stefano	17.7.2014	30.04.2017
Sindaco	Bachi Alessio*	17.7.2014	30.04.2017

* di nomina regionale

Compensi percepiti: al Presidente e ai sindaci spetta un compenso annuo rispettivamente pari a 8.800 € e 6.300 €.

5. Partecipazioni in altre società

Nome società	% di possesso	Valore nominale (€)
Firenze Convention Bureau S.r.l.	31,0	34.060
Consorzio Energia Elettrica	2,0	1.033
Promotoscana Srl	2,0	1.000

6. Altri dati aziendali

Organico aziendale per qualifica	
Dirigenti	1
Quadri direttivi	6
Impiegati	29
Operai	3
Totale	39

7. Bilancio

7.1 Stato Patrimoniale

	31/12/2015	31/12/2014	31/12/2013
ATTIVO			
A) Crediti v/soci per versamenti ancora dovuti			
B) Immobilizzazioni	30.077.120	30.748.177	31.801.502
I) immobilizzazioni immateriali	13.247.275	13.274.037	13.885.709
II) immobilizzazioni materiali	16.790.675	17.437.505	17.838.285
III) immobilizzazioni finanziarie	36.093	36.635	77.508
C) Attivo circolante	2.959.587	4.924.343	5.734.924
I) rimanenze	59.153	64.541	44.559
II) crediti	1.994.539	3.845.930	4.584.457
III) attività finanziarie che non costituiscono immobilizzazioni			
IV) disponibilità liquide	2.386.106	1.013.872	1.105.908
D) Ratei e risconti attivi	104.464	154.705	134.131
TOTALE ATTIVO	33.586.430	35.827.225	37.670.557
PASSIVO			
A) Patrimonio netto	22.432.333	22.365.991	20.970.491
I. capitale sociale	21.843.978	21.843.978	21.843.978
II. riserva da sovrapprezzo azioni			
III. riserve di rivalutazione			
IV. riserva legale	522.012	49.313	49.313
V. riserve statutarie			
VI. riserve per azioni proprie in portafoglio			
VII. altre riserve			1.458.104
VIII. utili (perdite) portati a nuovo		-922.799	
IX. utile (perdita) dell'esercizio	66.343	1.395.499	-2.380.904
B) Fondi per rischi e oneri	1.948.961	2.172.043	5.583.017
C) Trattamento di fine rapporto di lavoro subordinato	1.409.282	1.379.438	1.455.114
D) Debiti	6.049.927	6.913.158	6.471.064
E) Ratei e risconti passivi	3.700.927	2.996.595	3.190.871
TOTALE PASSIVO	33.586.430	35.827.225	37.670.557

7.2 Conto economico

	31/12/2015	31/12/2014	31/12/2013
A) VALORE DELLA PRODUZIONE	14.862.195	17.988.286	15.677.413
1) ricavi delle vendite e delle prestazioni	14.084.642	14.862.616	15.093.870
2) variazioni delle rimanenze di prodotti in corso di lavorazione, semilavorati e finiti			
3) variazione dei lavori in corso su ordinazione			
4) incrementi di immobilizzazioni per lavori interni			
5) altri ricavi e proventi	777.553	3.125.670	583.543
B) COSTI DELLA PRODUZIONE	14.673.842	16.959.038	17.744.466
6) per materie prime, sussidiarie, di consumo e di merci	228.019	222.128	311.691
7) per servizi	9.036.885	9.930.382	10.145.741
8) per godimento di beni di terzi	549.058	952.055	860.080
9) per il personale	2.297.941	2.290.378	2.351.138
10) ammortamenti e svalutazioni	1.857.336	2.583.149	1.866.291
11) variazioni delle rimanenze di materie prime, sussidiarie, di consumo e merci	5.388	-19.982	-2.701
12) accantonamenti per rischi		0	1.266.105
13) altri accantonamenti		0	300.000
14) oneri diversi di gestione	699.215	1.000.928	646.121
DIFFERENZA TRA VALORE E COSTI DELLA PRODUZIONE (A-B)	188.353	1.029.248	-2.067.053
C) PROVENTI E ONERI FINANZIARI	3.744	5.929	33.711
15) proventi da partecipazioni			
16) altri proventi finanziari	5.233	17.601	38.411
17) interessi e altri oneri finanziari	-1.489	-11.672	-4.700
17 bis) utili e perdite su cambi			
D) RETTIFICHE DI VALORE DI ATTIVITA' FINANZIARIE (18-19)		0	-178.423
18) rivalutazioni		0	0
19) svalutazioni		0	-178.423
E) PROVENTI E ONERI STRAORDINARI	-11.888	27.805	-4.304
20) proventi	9.466	30.476	6.194
21) oneri	21.354	-2.671	-10.498
RISULTATO PRIMA DELLE IMPOSTE	180.209	1.062.982	-2.216.069
22) imposte sul reddito di esercizio, correnti, differite e anticipate	-113.866	332.517	164.835
23) UTILE (PERDITE) DELL'ESERCIZIO	66.343	1.395.499	-2.380.904

8. Andamento aziendale nel 2015

Il bilancio di esercizio 2015 chiude con un utile di euro 66.343 raggiunto grazie alla recuperata redditività della gestione operativa (MON +187.000) e con effetti ininfluenti della gestione finanziaria e della gestione straordinaria; il risultato positivo del 2014 di 1.395.000 euro era stato invece determinato principalmente dalla risoluzione positiva di due contenziosi in essere con il Comune di Firenze.

Il valore della produzione ammonta ad euro 14.862.195, in drastica riduzione rispetto all'esercizio 2014, il cui ammontare corrispondeva ad euro 17.988.286.

Risultano in diminuzione anche "i ricavi delle vendite e delle prestazioni" che passano da euro 14.862.616 a Euro 14.084.642 in modo particolare, al suo interno, si evidenzia come i "ricavi da manifestazioni" subiscano una riduzione di circa euro 320 mila passando da euro 13.914.116 ad euro 13.591.204. Allo stesso modo, la voce "proventi da concessioni e privative" si riducono di euro 450.000 passando da euro 948.500 nel 2015 ad euro 493.438 nel 2014. I costi di produzione si sono sensibilmente ridotti rispetto all'esercizio precedente, attestandosi, nel 2015, su euro 14.673.842 contro euro 16.959.038 del 2014. In particolare si evidenzia il decremento di circa euro 900.000 per i costi per servizi, quello di circa euro 403.000 per godimento di beni di terzi, si evidenzia come la voce per "godimento di beni terzi" sia notevolmente diminuita passando da euro 952.055 a euro 549.058. In particolare questo risparmio è stato determinato dalla riduzione del noleggio delle tensostrutture sostitutive dei padiglioni provvisori.

Gli ammortamenti nel 2015 ammontano complessivamente a euro 1.791.820. Le immobilizzazioni immateriali ammontano ad euro 848.678 e quelle materiali ad euro 943.142, queste ultime sono state ridotte di circa euro 95.000, il decremento è conseguente in particolare al fatto che tale voce nell'esercizio precedente era gravata da costi conseguenti alla cessata vita utile di alcune immobilizzazioni nel corso dell'anno.

Gli oneri diversi di gestione subiscono un decremento del 30,9%, passando da euro 1.000.928 nel 2014 ad euro 699.215 nell'esercizio di riferimento.

La differenza tra il valore ed il costo della produzione ammonta ad euro 188.353.

La gestione finanziaria e quella straordinaria sono sostanzialmente ininfluenti.

Dal punto di vista finanziario, la società risulta nel complesso in equilibrio e ben capitalizzata tuttavia, oltre al difficile contesto economico in cui la stessa si trova ad operare, si aggiungono le criticità che caratterizzano la struttura produttiva di Firenze Fiera: il patrimonio immobiliare in uso, sia in concessione che per proprietà diretta, risulta ormai in progressivo deterioramento, richiedendo ingenti ed improcrastinabili investimenti di ristrutturazione.

A tale proposito si ricorda che nel corso del 2015 è stato siglato il Protocollo d'intesa fra Comune di Firenze, Regione Toscana, Camera di Commercio di Firenze e Città Metropolitana di Firenze con il quale la Camera di Commercio di Firenze, già socia di Firenze Fiera spa con il 28,67% del capitale, ha manifestato l'intenzione di divenire proprietaria pro-quota del complesso immobiliare Fortezza da Basso e di finanziare, a tale titolo gli investimenti del piano di recupero del compendio immobiliare in parte proporzionale rispetto alla propria quota di proprietà, insieme agli altri tre enti proprietari.

INTERNAZIONALE MARMI E MACCHINE - CARRARA Spa

1. Informazioni aziendali

Forma giuridica: società per azioni

Attività: promozione della pietra naturale e delle relative tecnologie. Favorire i consumi di materiali lapidei con programmi, azioni ed iniziative rivolti in modo particolare al mondo degli architetti.

Codice Fiscale: 00207170457

Data di costituzione: 20/07/1978

Indirizzo: Viale G. Galilei, 133 - 54036 - Marina di Carrara

Tel: +39 0585/787963

Fax: +39 0585/787602

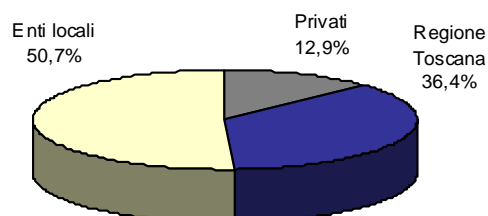
E-mail: info@immcarrara.com

Sito Internet: www.immcarrara.com

2. Analisi dell'assetto proprietario

Socio	Valore nominale (€)	Quota %
Regione Toscana	11.697.428	36,4
Comune di Carrara	13.117.732	40,8
Amm.Ne Prov.Le Di Ms	1.463.202	4,6
Cassa di Risparmio di Carrara	1.865.968	5,8
Privati	1.630.251	5,1
Comune di Massa	976.113	3,0
Amm.Ne Prov.Le di Lu	502.844	1,6
Altri EE.LL	230.306	0,7
Altre società private	655.006	2,0
Totale	32.138.851	100

Grafico 2.1:
Composizione dell'azionariato



3. Organo amministrativo

Qualifica	Nominativo	Incarica dal	Scadenza
Presidente	Fabio Felici	28/08/2013	01/04/2016
Vice Presidente	Valentina Manchini	03/03/2015	01/04/2016
Consigliere	Abramo Filippo Bellesi*	28/08/2013	01/04/2016
Consigliere	Bernarda Franchi	08/08/2014	01/04/2016
Consigliere	Roberto Bertelloni	28/08/2013	01/04/2016
Consigliere	Ercole Mussi	31/10/2013	01/04/2016
Consigliere	Monja Brunelli	19/11/2015	01/04/2016

* di nomina regionale

Compensi percepiti: a tutti membri spetta un gettone di presenza pari a 100 €, mentre al Presidente spetta inoltre un compenso annuo lordo pari a 12.000 €

4. Organo di controllo

Qualifica	Nominativo	Incarica dal	Scadenza
Presidente	Giorgio Dell'Amico	31/10/2013	01/04/2016
Sindaco	Achille Marini	31/10/2013	01/04/2016
Sindaco	Daniela Bedini	09/09/2014	01/04/2016

Compensi percepiti: ai sindaci e al presidente spetta un compenso annuo lordo rispettivamente pari a 9.418 € e 11.946€ .

5. Partecipazioni in altre società

Nome società	% di possesso	Valore nominale (€)
Carrara Fiere Srl	100,0	1.500.000,00

6. Altri dati aziendali

Organico aziendale per qualifica	
Dirigenti	1
Quadri	3
Impiegati	-
Operai	-
Totale	4

7. Bilancio

7.1 Stato Patrimoniale

	31/12/2015	31/12/2014	31/12/2013
ATTIVO			
A) Crediti v/soci per versamenti ancora dovuti			
B) Immobilizzazioni	36.340.325	37.572.108	38.135.174
I) immobilizzazioni immateriali	53.529	29.831	33.212
II) immobilizzazioni materiali	34.651.931	35.141.059	35.123.680
III) immobilizzazioni finanziarie	1.633.502	2.401.218	2.978.282
C) Attivo circolante	1.248.353	951.179	1.708.637
I) rimanenze			
II) crediti	1.200.495	884.468	1.383.014
III) attività finanziarie che non costituiscono immobilizzazioni			
IV) disponibilità liquide	47.458	66.711	325.622
D) Ratei e risconti attivi	8.114	5.142	9.256
TOTALE ATTIVO	37.596.792	38.528.429	39.853.066
PASSIVO			
A) Patrimonio netto	26.878.386	28.782.386	30.278.406
I. capitale sociale	32.128.851	32.138.851	32.138.851
II. riserva da sovrapprezzo azioni			
III. riserve di rivalutazione	600	600	600
IV. riserva legale	23.680	23.680	23.680
V. riserve statutarie	153.513	153.313	153.513
VI. riserve per azioni proprie in portafoglio			
VII. altre riserve	30.630	30.630	30.630
VIII. utili (perdite) portati a nuovo	-3.564.688	-2.068.868	-2.086.330
IX. utile (perdita) dell'esercizio	-1.904.201	-1.495.820	17.462
B) Fondi per rischi e oneri			
C) Trattamento di fine rapporto di lavoro subordinato	124.006	128.806	183.723
D) Debiti	2.843.140	1.690.174	1.650.996
E) Ratei e risconti passivi	7.751.260	7.926.863	7.739.941
TOTALE PASSIVO	37.596.792	38.528.428	39.853.066

7.2 Conto Economico

	31/12/2015	31/12/2014	31/12/2013
A) VALORE DELLA PRODUZIONE	1.029.267	1.042.747	1.118.144
1) ricavi delle vendite e delle prestazioni	813.312	786.746	826.423
2) variazioni delle rimanenze di prodotti in corso di lavorazione, semilavorati e finiti			
3) variazione dei lavori in corso su ordinazione			
4) incrementi di immobilizzazioni per lavori interni			
5) altri ricavi e proventi	215.955	210.192	291.721
B) COSTI DELLA PRODUZIONE	1.063.013	1.103.131	1.085.624
6) per materie prime, sussidiarie, di consumo e di merci	0	0	
7) per servizi	231.423	273.294	284.722
8) per godimento di beni di terzi	812	4.474	4.753
9) per il personale	252.137	251.818	226.397
10) ammortamenti e svalutazioni	527.349	520.491	505.831
11) variazioni delle rimanenze di materie prime, sussidiarie, di consumo e merci			
12) accantonamenti per rischi			
13) altri accantonamenti			
14) oneri diversi di gestione	51.292	53.054	60.920
DIFFERENZA TRA VALORE E COSTI DELLA PRODUZIONE (A-B)	-33.746	-60.384	32.521
C) PROVENTI E ONERI FINANZIARI	-23.376	-12.811	53.120
15) proventi da partecipazioni			
16) altri proventi finanziari	2.290	4.070	73.631
17) interessi e altri oneri finanziari	25.666	-16.799	-20.254
17 bis) utili e perdite su cambi	0	-83	-257
D) RETTIFICHE DI VALORE DI ATTIVITA' FINANZIARIE (18-19)	-1.766.498	-1.337.064	0
18) rivalutazioni	0		
19) svalutazioni	-1.766.468		
E) PROVENTI E ONERI STRAORDINARI		-19.770	5.460
20) proventi	14.653	19.707	10.229
21) oneri	42.391	-34.685	-4.769
22) minusvalenze da alienazioni	0	-4.792	0
RISULTATO PRIMA DELLE IMPOSTE	-1.851.358	-1.430.029	91.100
22) imposte sul reddito di esercizio, correnti, differite e anticipate	52.843	-65.791	-73.639
23) UTILE (PERDITE) DELL'ESERCIZIO	-1.904.201	-1.495.820	17.462

8. Andamento aziendale nel 2015

Il bilancio consuntivo per l'anno 2015 chiude con una perdita di Euro 1.904.201 contro un risultato negativo dell'esercizio 2014 pari a -1.495.820. Tale risultato è fortemente influenzato dal perdurare dell'andamento negativo della sua società controllata Carrarafiery che chiude l'esercizio con una perdita di Euro -1.856.408. Nel 2014 la società aveva registrato un risultato negativo pari a - 942.282.

I costi della produzione registrati nel bilancio d'esercizio 2015 ammontano ad Euro 1.063.013 lievemente in diminuzione rispetto a quelli registrati nell'esercizio 2014 pari ad Euro 1.103.131. Per quanto attiene alla gestione finanziaria, si evidenzia un saldo negativo pari ad Euro - 23.376, altrettanto negativo è il risultato della gestione straordinaria pari a Euro - 27.738.

Dal punto di vista patrimoniale, la società presenta una solida struttura caratterizzata da un forte livello di patrimonializzazione ed una contenuta incidenza delle posizioni debitorie; diversa è la situazione per la controllata Carrarafiery srl che avendo un'attività prettamente commerciale, è caratterizzata da un indebitamento di sola natura commerciale e non vi sono debiti a medio lungo termini contratti con Istituti di credito.

Il perdurare della crisi economica e la particolare gravità in cui versa il settore fieristico italiano ha influenzato l'andamento aziendale di Carrarafiery dalla quale dipendono in sostanza i risultati economici di IMM.

ITALCERTIFER Spa

1. Informazioni aziendali

Forma giuridica: società per azioni

Attività: Certificazione di componenti e sottosistemi per l'interoperabilità ferroviaria in qualità di organismo di certificazione.

Codice Fiscale: 05127870482

Data di costituzione: 21/05/2001

Indirizzo: Largo fratelli Alinari, 4 - 50123 - Firenze

Tel: +39 0550674606

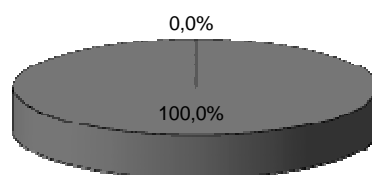
E-mail: segreteria@italcertifer.com

Sito Internet: <http://www.italcertifer.com/>

2. Analisi dell'assetto proprietario

Socio	Valore nominale (€)	Quota %
Ferrovie dello Stato Italiane Spa	267.200	55,67
Regione Toscana	52.800	11,00
Università degli Studi di Napoli Federico II	40.000	8,33
Università degli Studi di Firenze	40.000	8,33
Università di Pisa	40.000	8,33
Politecnico di Milano	40.000	8,33
Totale	480.000,0	100,0

Grafico 2.1:
Composizione del fondo di dotazione



■ Pubblico ■ Privato

3. Organo amministrativo

Qualifica	Nominativo	Incarica dal	Scadenza
Presidente	Chessa Giuseppe	12/06/2014	3 esercizi
Consigliere	Zappacosta Carmine	12/06/2014	3 esercizi
Consigliere	Resta Ferruccio	12/06/2014	3 esercizi
Consigliere	Tellini Bernardo	12/06/2014	3 esercizi
Consigliere	Giannelli Natalia	12/06/2014	3 esercizi

Compensi percepiti: dato non disponibile

4. Organo di controllo

Qualifica	Nominativo	Incarica dal	Scadenza
Presidente	Jucci Piergiacomo	12/06/2014	3 esercizi
Sindaco	Buglisi Giuseppe	12/06/2014	3 esercizi
Sindaco	Bonitatibus Margherita	12/06/2014	3 esercizi
Sindaco	Angelini maria Serena	12/06/2014	3 esercizi
Sindaco	Rossi Ragazzi Francesco	12/06/2014	3 esercizi

Compensi percepiti: dato non disponibile

5. Partecipazioni in altre società

Nome società	% di possesso	Valore nominale (€)
Dictfer - distretto per le tecnologie ferroviarie, l'alta velocità e la sicurezza delle reti	2,7	2.000,0

6. Altri dati aziendali

Organico aziendale per qualifica	
Dirigenti	2
Quadri direttivi	20
Impiegati	35
Operai	
Totale	57

7. Bilancio

7.1 Stato Patrimoniale

	31/12/2015	31/12/2014	31/12/2013
ATTIVO			
A) Crediti v/soci per versamenti ancora dovuti			
B) Immobilizzazioni	316.754	279.972	209.074
l) immobilizzazioni immateriali	26.521	23.760	13.014
ll) immobilizzazioni materiali	237.774	255.212	196.060
lll) immobilizzazioni finanziarie	52.459	1.000	
C) Attivo circolante	14.823.394		
l) rimanenze	4.468.118	5.843.514	5.205.122
ll) crediti	8.858.188	8.116.421	9.326.240
lll) attività finanziarie che non costituiscono immobilizzazioni			
IV) disponibilità liquide	1.497.088	1.172.213	1.039.539
D) Ratei e risconti attivi	226.563	237.978	136.306
TOTALE ATTIVO	14.823.394	15.641.098	15.916.281
PASSIVO			
A) Patrimonio netto	2.858.289	2.595.516	2.509.144
I. capitale sociale	480.000	480.000	480.000
II. riserva da sovrapprezzo azioni			
III. riserve di rivalutazione			
IV. riserva legale	101.828	101.828	93.889
V. riserve statutarie			
VI. riserve per azioni proprie in portafoglio			
VII. altre riserve	1.099.950	1.094.643	1.094.643
VIII. utili (perdite) portati a nuovo	913.736	832.674	158.773
IX. utile (perdita) dell'esercizio	262.773	86.372	158.773
B) Fondi per rischi e oneri	1.131.770	1.006.107	854.311
C) Trattamento di fine rapporto di lavoro subordinato	694.350	750.264	704.172
D) Debiti	10.677.711	11.277.986	11.842.259
E) Ratei e risconti passivi	4.304	11.225	7.395
TOTALE PASSIVO	15.366.711	15.941.098	1.596.281

7.2 Conto Economico

	31/12/2015	31/12/2014	31/12/2013
A) VALORE DELLA PRODUZIONE	13.095.835	12.654.149	11.539.970
1) ricavi delle vendite e delle prestazioni	14.407.189	11.690.993	9.660.296
2) variazioni delle rimanenze di prodotti in corso di lavorazione, semilavorati e finiti			
3) variazione dei lavori in corso su ordinazione	-1.358.395	767.380	1.685.233
4) incrementi di immobilizzazioni per lavori interni			
5) altri ricavi e proventi	47.041	195.776	221.441
B) COSTI DELLA PRODUZIONE	12.544.914	12.271.143	11.072.951
6) per materie prime, sussidiarie, di consumo e di merci	77.811	183.521	419.700
7) per servizi	6.593.407	8.855.972	8.004.027
8) per godimento di beni di terzi	347.264	140.139	118.821
9) per il personale	5.185.894	2.519.679	2.080.358
10) ammortamenti e svalutazioni	138.006	119.999	129.247
11) variazioni delle rimanenze di materie prime, sussidiarie, di consumo e merci			
12) accantonamenti per rischi			
13) altri accantonamenti		149.900	129.900
14) oneri diversi di gestione	202.532	301.933	190.898
DIFFERENZA TRA VALORE E COSTI DELLA PRODUZIONE (A-B)	550.921	12.271.143	11.072.951
C) PROVENTI E ONERI FINANZIARI	-30.504	-7.819	-39.900
15) proventi da partecipazioni			
16) altri proventi finanziari	581	802	2.057
17) interessi e altri oneri finanziari	38.400	34.422	41.845
17 bis) utili e perdite su cambi	7.315	25.801	-112
D) RETTIFICHE DI VALORE DI ATTIVITA' FINANZIARIE (18-19)			
18) rivalutazioni			
19) svalutazioni			
E) PROVENTI E ONERI STRAORDINARI	3.091	16.912	5.966
20) proventi	6.623	17.320	8.279
21) oneri	3.532	408	2.313
RISULTATO PRIMA DELLE IMPOSTE	523.508	392.099	433.085
22) imposte sul reddito di esercizio, correnti, differite e anticipate	260.735	305.727	274.312
23) UTILE (PERDITE) DELL'ESERCIZIO	262.773	86.372	158.773

8. Andamento aziendale nel 2015

La Regione nel 2015 è entrata nella compagine sociale della società con la volontà di consolidare il Polo per l'alta tecnologia ferroviaria in Toscana, La decisione è stata assunta in attuazione della Delibera del Consiglio regionale n. 55 del 28 maggio 2013. In tale delibera si individuava una partecipazione massima nel capitale della società pari al 20%.

Il procedimento di acquisizione si è concluso in data 7 maggio 2015 con la sottoscrizione del contratto di acquisto di una partecipazione azionaria nella società Italcertifer S.p.A. pari all'11% del capitale sociale. Le azioni sono state acquisite, mediante procedura ad evidenza pubblica, dal socio Ferrovie dello Stato Italiane S.p.A. che detenevano il 66,67% del capitale sociale.

La società ha un capitale sociale pari ad euro 480.000,00 diviso in n. 1200 azioni ordinarie di cui la Regione Toscana ne detiene n. 132. Gli altri soci presenti nella compagine societaria sono: L'Università degli Studi di Firenze, l'Università degli Studi di Napoli Federico II di Napoli, l'Università di Pisa e il Politecnico di Milano con rispettivamente l'8,33% del capitale sociale, e Ferrovie dello Stato Italiane S.p.A. con il 55,66%.

Il Bilancio di esercizio chiuso al 31/12/2015 presenta un utile pari ad euro 262.773, in aumento rispetto agli esercizi precedenti, per il quale viene proposto di destinarlo alla posta Utili portati a nuovo.

La Società ha proseguito nell'anno 2015 la sua operatività come "Organismo Notificato", come "Valutatore indipendente della Sicurezza", come "Laboratorio prove Materiale Rotabile" nonché come Organismo di Ispezione di tipo A per la verifica dei progetti pubblici ai sensi del D.Lgs n. 163/2006.

I servizi richiesti dal mercato nel 2015 si sono orientati verso un maggior numero di commesse ma di importi unitari ridotti, con un incremento di clienti non facenti parte del gruppo ferrovie dello Stato. L'80% dei ricavi 2015 deriva da ricavi verso clienti terzi e nel 2015 si è registrato un incremento di ricavi da mercati esteri che si attesta intorno al 30%. La società ha consolidato i rapporti con i clienti più importanti nel settore Infrastruttura, Materiale Rotabile e dei sistemi elettronici di Segnalamento Ferroviario (RFI, Trenitalia, Siemens, Bombardier, Ansaldo, ALSTOM) che si sono rivolti ancora una volta ad Italcertifer per le attività di certificazione, di valutazione e prove.

Da segnalare l'avvio delle attività di certificazione conseguenti alla stipula nel 2015 dell'A.Q. con RFI nel settore infrastruttura e segnalamento, attività che si svilupperanno nel corso del prossimo quadriennio.

Continua l'espansione di Italcertifer verso mercati esteri ove si stanno realizzando importanti investimenti nel settore infrastrutture tranviario e ferroviario.

Tra gli investimenti effettuati dalla società si segnala l'incremento della partecipazione azionaria nella società Ditecfer Scarl che opera nell'ambito del distretto ferroviario toscano.

L'evoluzione prevedibile della gestione vedrà Italcertifer impegnata a sviluppare la propria presenza nel mercato estero e verranno avviate attività di Certificazione nel campo della "Nautica da Diporto".

INTERPORTO TOSCANO "A.VESPUCCI" LIVORNO-GUASTICCE Spa

1. Informazioni aziendali

Forma giuridica: società per azioni
Attività: gestione dell'interporto "A. Vespucci" di Livorno

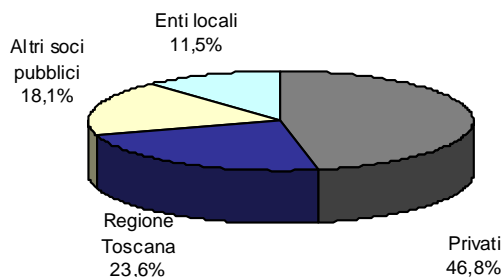
Codice Fiscale: 00882050495
Data di costituzione: 10/06/1987

Indirizzo: Via delle Colline n. 26 – Guasticce – Collesalveti (LI)
Tel: 0586/984459
Fax: 0586/983004
E-mail: info@interportotoscano.com
Sito Internet: www.interportotoscano.com

2. Analisi dell'assetto proprietario

Socio	Valore nominale (€)	Quota %
Regione Toscana	5.291.133	23,6
Monte Dei Paschi Di Siena	4.900.172	21,8
M.P.S.Capital Services	4.267.509	19,0
Autorita' Portuale Livorno	2.153.638	9,6
C.C.I.A.A. Di Livorno	1.309.743	5,8
Comune Di Livorno	1.152.222	5,1
Comune Di Pisa	627.499	2,8
C.C.I.A.A. Di Pisa	595.478	2,7
Banco Popolare Soc. Coop.	309.876	1,4
Provincia Di Livorno	290.251	1,3
Provincia Di Pisa	290.251	1,3
Altri privati	1.038.085	4,6
Altri EELL	232.407	1,0
Totale	22.458.263	100,0

Grafico 2.1:
Composizione dell'azionariato



3. Organo amministrativo

Qualifica	Nominativo	Incarica dal	Scadenza
Presidente	Rocco Guido Nastasi*	27/07/2015	Approvazione Bilancio 2017
Vice Presidente	Massimo Provinciali	04/07/2012	Approvazione Bilancio 2017
Consigliere	Adriana Manaresi	27/07/2015	Approvazione Bilancio 2017
Consigliere	Donatella Donati	27/07/2015	Approvazione Bilancio 2017
Consigliere	Elide Zambini	27/07/2015	Approvazione Bilancio 2017
Consigliere	Alessandro Tempesti	27/07/2015	Approvazione Bilancio 2017

* di nomina regionale

Compensi percepiti: al Presidente, al Vice Presidente spetta un compenso annuo lordo rispettivamente pari a 29.700€ e 18.900€. Ai singoli consiglieri 2.700 €, più il gettone di presenza per 180€.

4. Organo di controllo

Qualifica	Nominativo	Incarica dal	Scadenza
Presidente	Simone Morfini	04/07/2012	Appr. Bilancio 2014
Sindaco Effettivo	Roberto Lombardi	04/07/2012	Appr. Bilancio 2014
Sindaco Effettivo	Stefano Fontanelli	04/07/2012	Appr. Bilancio 2014

Compensi percepiti: ai sindaci e al Presidente spetta un compenso rispettivamente pari a 7.800 €, 8.160€. e 11.160 €.

5. Partecipazioni in altre società

Nome società	% di possesso	Valore nominale (€)
Cold Storage Customs Srl	20	4.000
Vespucci Service Srlu	100	20.000
Uir Net	3	30.000

6. Altri dati aziendali

Organico aziendale per qualifica	
Dirigenti	2
Quadri	-
Impiegati	4
Operai	-
Totale	6

7. Bilancio

7.1 Stato Patrimoniale

	31/12/2015	31/12/2014	31/12/2013
ATTIVO			
A) Crediti v/soci per versamenti ancora dovuti			
B) Immobilizzazioni	159.008.378	163.609.337	168.118.605
I) immobilizzazioni immateriali	23.828	44.384	45.240
II) immobilizzazioni materiali	158.885.550	163.475.953	168.003.105
III) immobilizzazioni finanziarie	99.000	89.000	70.260
C) Attivo circolante	8.711.930	7.509.017	9.718.246
I) rimanenze			
II) crediti	7.324.707	7.124.329	9.271.541
III) attività finanziarie che non costituiscono immobilizzazioni			
IV) disponibilità liquide	1.387.223	384.688	446.705
D) Ratei e risconti attivi	61.281	105.055	180.144
TOTALE ATTIVO	167.781.589	171.223.409	178.016.995
PASSIVO			
A) Patrimonio netto	19.144.689	22.368.205	22.767.809
I. capitale sociale	22.458.263	22.458.263	22.458.263
II. riserva da sovrapprezzo azioni		0	1.453.523
III. riserve di rivalutazione			
IV. riserva legale		309.546	2.351.339
V. riserve statutarie			
VI. riserve per azioni proprie in portafoglio			
VII. altre riserve		0	1.747.770
VIII. utili (perdite) portati a nuovo	-90.057		
IX. utile (perdita) dell'esercizio	-3.223.521	-399.603	-5.243.086
B) Fondi per rischi e oneri	454.348	624.108	2.253.937
C) Trattamento di fine rapporto di lavoro subordinato	206.871	207.326	188.380
D) Debiti	68.446.587	65.875.274	67.579.148
E) Ratei e risconti passivi	79.529.094	82.148.496	85.227.721
TOTALE PASSIVO	167.781.589	171.223.409	178.016.995

7.2 Conto Economico

	31/12/2015	31/12/2014	31/12/2013
A) VALORE DELLA PRODUZIONE	7.015.560	8.983.760	7.076.902
1) ricavi delle vendite e delle prestazioni	3.474.588	3.790.759	4.275.052
2) variazioni delle rimanenze di prodotti in corso di lavorazione, semilavorati e finiti			
3) variazione dei lavori in corso su ordinazione			
4) incrementi di immobilizzazioni per lavori interni		0	321.836
5) altri ricavi e proventi	3.540.972	5.193.001	2.480.014
B) COSTI DELLA PRODUZIONE	9.215.710	8.716.074	11.298.740
6) per materie prime, sussidiarie, di consumo e di merci	13.215	14.598	
7) per servizi	1.434.186	1.659.340	1.738.330
8) per godimento di beni di terzi	280.163	244.654	239.322
9) per il personale	543.768	553.720	480.012
10) ammortamenti e svalutazioni	5.588.421	5.354.801	5.041.871
11) variazioni delle rimanenze di materie prime, sussidiarie, di consumo e merci			
12) accantonamenti per rischi	244.735	0	1.797.000
13) altri accantonamenti			
14) oneri diversi di gestione	1.111.222	888.961	2.002.205
DIFFERENZA TRA VALORE E COSTI DELLA PRODUZIONE (A-B)	-2.200.150	267.686	-4.221.838
C) PROVENTI E ONERI FINANZIARI	-1.733.765	-2.256.830	-2.409.949
15) proventi da partecipazioni	0	10.899	8.795
16) altri proventi finanziari	2.903		
17) interessi e altri oneri finanziari	1.736.668	-2.299.729	-2.418.744
17 bis) utili e perdite su cambi	0		
D) RETTIFICHE DI VALORE DI ATTIVITA' FINANZIARIE (18-19)	0	0	0
18) rivalutazioni			
19) svalutazioni			
E) PROVENTI E ONERI STRAORDINARI	-44.304	1.281.244	-84.942
20) proventi	437	1.329.101	10.358
21) oneri	44.741	-47.857	-95.300
RISULTATO PRIMA DELLE IMPOSTE	-3.987.219	-707.900	-6.716.729
22) imposte sul reddito di esercizio, correnti, differite e anticipate	-754.695	308.297	1.473.643
23) UTILE (PERDITE) DELL'ESERCIZIO	-3.223.521	-399.603	-5.243.086

8. Andamento aziendale nel 2015

Il capitale sociale risulta pari ad euro 22.458.263,10, suddiviso in n. 43.485 azioni ordinarie con valore nominale pari ad euro 516,46 l'una. La Regione Toscana detiene una quota pari ad euro 5.291.132,70 corrispondenti a n. 10.245 azioni ordinarie pari al 23,56% del capitale sociale.

Il Bilancio di esercizio chiuso al 31/12/2015 riporta un risultato economico negativo pari ad euro 3.223.521,00 che il Consiglio di Amministrazione propone di riportare a nuovo Bilancio, unitamente alla perdita residua dell'esercizio 2014, opzione possibile in quanto la loro somma pari ad euro 3.313.578,00 non supera il terzo del capitale sociale e non si rende applicabile quanto previsto dall'articolo 2446 del Codice Civile.

Il risultato negativo dell'esercizio 2015 ha risentito della forte incidenza degli ammortamenti e degli oneri finanziari, quest'ultimi continuano a pesare sui ricavi per circa il 50%. Il risultato della gestione caratteristica infatti pur essendo positivo non è sufficiente a coprire i costi sopra detti. Inoltre non si sono conclusi due preliminari di vendita per i quali si sono allungati i tempi di realizzazione, non conseguendo così eventuali plusvalenze che avrebbero potuto mitigare o annullare il risultato negativo di esercizio.

Nell'anno 2015 la Società si è impegnata a portare avanti la realizzazione di un aggiornamento del Piano Industriale precedentemente approvato dai soci in occasione dell'aumento di capitale sociale nell'anno 2013.

La Società nell'esercizio 2015 ha poi operato per perseguire comunque gli obiettivi strategici condivisi con i soci ed in particolare accelerando quelle attività di carattere più strettamente logistico che anche nel nuovo Piano di Consolidamento e Sviluppo assumeranno carattere prevalente.

Nello specifico la Società ha operato di concerto con l'Autorità Portuale di Livorno per la realizzazione dell'Area doganale e per i "fast corridor" che sono stati inaugurati a marzo 2016.

Ha portato a termine lo studio di fattibilità per la realizzazione del Terminal merci pericolose a cui seguirà la progettazione esecutiva.

Si è inoltre conclusa la sperimentazione del progetto MEDITA che ha messo in rete i varchi portuali con i gates dell'Interporto. Sono inoltre state svolte importanti iniziative volte alla promozione delle aree interportuali con la partecipazione della Società a fiere ed eventi del Settore.

La Società sta inoltre lavorando per realizzare nuovi collegamenti tra l'Interporto e importanti strutture logistiche del nord Italia quali gli interporti di Bologna, Parma e Verona.

Nel maggio 2016 è stato inoltre sottoscritto tra Regione Toscana, Autorità Portuale di Livorno e la Società stessa un Protocollo di Intesa con la finalità di creare ulteriori presupposti per riportare definitivamente la Società in un equilibrio economico e finanziario in un arco temporale 2016-2024. In particolare le azioni principali quali, proroga della garanzia fideiussoria della Regione Toscana e aumento di capitale sociale da parte dell'Autorità Portuale di Livorno, rappresentano uno dei presupposti per l'accoglimento da parte delle banche del Piano di Consolidamento e Sviluppo.

INTERPORTO TOSCANA CENTRALE Spa

1. Informazioni aziendali

Forma giuridica: società per azioni

Attività: l'Interporto consente l'intermodalità ferro-gomma delle merci con il terminal ferroviario.

Codice Fiscale: 03447690482

Data di costituzione: 28/12/1983

Indirizzo: Via di Gonfienti, 4 – 59100 - Prato

Tel: 0574/594362

Fax: 0574/511822

E-mail: info@interportoprato.it

Sito Internet: <http://www.interportoprato.it>

2. Analisi dell'assetto proprietario

Socio	Valore nominale (€)	Quota %
Regione Toscana	1.656.778	12,5
Comune di Prato	5.490.582	41,5
Banca Popolare di Vicenza	2.414.961	18,2
Camera di Commercio, Industria, Artigianato e Agricoltura di Firenze	1.509.400	11,4
Camera di Commercio, Industria, Artigianato e Agricoltura di Prato	1.509.400	11,4
Cassa di Risparmio di Firenze	241.456	1,8
Unione Industriale Pratese	276.556	2,1
FITA/CNA	26.093	0,2
Consorzio Pratese Facchinaggio e Trasporti	13.113	0,1
Soc. Coop. Fiorentina Multiservizi	26.093	0,2
Confartigianato Imprese Toscane	13.113	0,1
Interporto della Toscana Centrale SpA	67.285	0,5
Totale	13.245.000,1	100,0



3. Organo amministrativo

Qualifica	Nominativo	Incarica dal	Scadenza
Presidente	Longo Carlo	03/07/2013	31/12/2015
Consigliere	De Gasperi Valentina	02/03/2015	31/12/2015
Consigliere	Baroncelli Catia	03/07/2013	31/12/2015
Consigliere	Bagni Silvio	03/07/2013	31/12/2015
Consigliere	Mazzetti Erica	03/07/2013	31/12/2015
Consigliere	Coppini Furio	03/07/2013	31/12/2015
Consigliere	Tripodi Simone*	03/07/2013	31/12/2015

* di nomina regionale

Compensi percepiti: ai consiglieri spetta un gettone di presenza pari a 129,11 € e al Presidente spetta un compenso annuo pari a 30.987,36 €.

4. Organo di controllo

Qualifica	Nominativo	Incarica dal	Scadenza
Presidente	Giusti Alessandro	19/05/2014	31/12/2016
Sindaco effettivo	Guarducci Foresto	19/05/2014	31/12/2016
Sindaco effettivo	Collini Donata	19/05/2014	31/12/2016
Sindaco supplente	Papini Antonio Enzo	19/05/2014	31/12/2016
Sindaco supplente	Scannerini Laura	19/05/2014	31/12/2016

Compensi percepiti: ai Sindaci Revisori Effettivi ed al Presidente spettano rispettivamente un emolumento annuo lordo di 5.300 € e di 7.950 €.

A tutti i componenti il Collegio Sindacale spetta un gettone di presenza pari ad 129,11 €.

5. Partecipazioni in altre società

Nome società	% di possesso	Valore nominale (€)
Uirnet S.p.a	3	30.000
Interporto Services Prato S.p.a	90	45.000

6. Altri dati aziendali

Organico aziendale per qualifica	
Dirigenti	1
Quadri direttivi	1
Impiegati	4
Operai	-
Totale	6

7. Bilancio

7.1 Stato Patrimoniale

	31/12/2015	31/12/2014	31/12/2013
ATTIVO			
A) Crediti v/soci per versamenti ancora dovuti			
B) Immobilizzazioni	60.573.131	61.964.422	62.807.532
l) immobilizzazioni immateriali	55.122	109.029	240.296
ll) immobilizzazioni materiali	60.287.668	61.651.321	62.410.225
lll) immobilizzazioni finanziarie	80.000	204.072	157.011
C) Attivo circolante	6.564.970	10.116.952	13.164.344
l) rimanenze	3.247.531	3.196.761	3.162.737
ll) crediti	3.310.404	6.072.189	8.637.766
lll) attività finanziarie che non costituiscono immobilizzazioni			
IV) disponibilità liquide	7.035	848.002	1.363.841
D) Ratei e risconti attivi	246.207	306.642	330.907
TOTALE ATTIVO	67.384.308	72.388.016	76.302.783
PASSIVO			
A) Patrimonio netto	15.278.090	15.257.436	14.295.430
I. capitale sociale	13.245.000	13.245.000	12.305.555
II. riserva da sovrapprezzo azioni			
III. riserve di rivalutazione			
IV. riserva legale	258.991	257.863	256.585
V. riserve statutarie			
VI. riserve per azioni proprie in portafoglio	67.330		
VII. altre riserve	1.686.117	1.684.948	1.703.723
VIII. utili (perdite) portati a nuovo			
IX. utile (perdita) dell'esercizio	20.652	22.564	29.567
B) Fondi per rischi e oneri		0	0
C) Trattamento di fine rapporto di lavoro subordinato	88.554	76.383	64.726
D) Debiti	29.639.346	33.728.565	37.280.525
E) Ratei e risconti passivi	22.378.318	23.325.632	24.662.102
TOTALE PASSIVO	67.384.308	72.388.016	76.302.783

7.2 Conto Economico

	31/12/2015	31/12/2014	31/12/2013
A) VALORE DELLA PRODUZIONE	4.694.840	4.873.298	5.078.737
1) ricavi delle vendite e delle prestazioni	3.621.816	3.516.394	3.367.422
2) variazioni delle rimanenze di prodotti in corso di lavorazione, semilavorati e finiti	50.770	34.024	-873.322
3) variazione dei lavori in corso su ordinazione			
4) incrementi di immobilizzazioni per lavori interni			
5) altri ricavi e proventi	1.022.254	1.322.880	1.601.468
B) COSTI DELLA PRODUZIONE	3.320.539	3.341.972	3.430.098
6) per materie prime, sussidiarie, di consumo e di merci	57.025	43.036	118.558
7) per servizi	786.118	590.535	521.892
8) per godimento di beni di terzi	246.025	260.525	215.159
9) per il personale	257.659	238.485	237.243
10) ammortamenti e svalutazioni	1.721.144	1.791.880	1.955.630
11) variazioni delle rimanenze di materie prime, sussidiarie, di consumo e merci			
12) accantonamenti per rischi			
13) altri accantonamenti			
14) oneri diversi di gestione	252.586	417.511	381.616
DIFFERENZA TRA VALORE E COSTI DELLA PRODUZIONE (A-B)	1.374.301	1.531.326	1.648.639
C) PROVENTI E ONERI FINANZIARI	-1.198.702	-1.360.107	-1.402.001
15) proventi da partecipazioni		13.307	114.259
16) altri proventi finanziari	7.272		
17) interessi e altri oneri finanziari	1.205.974	-1.373.414	-1.516.260
17 bis) utili e perdite su cambi			
D) RETTIFICHE DI VALORE DI ATTIVITA' FINANZIARIE (18-19)		0	0
18) rivalutazioni			
19) svalutazioni			
E) PROVENTI E ONERI STRAORDINARI	-7.477	74.614	15.372
20) proventi	73.935	182.647	28.350
21) oneri	81.412	-108.033	-12.978
RISULTATO PRIMA DELLE IMPOSTE	168.122	245.833	262.010
22) imposte sul reddito di esercizio, correnti, differite e anticipate	147.470	-223.269	-232.443
23) UTILE (PERDITE) DELL'ESERCIZIO	20.652	22.564	29.567

8. Andamento aziendale nel 2015

A seguito dell'aumento del Capitale sociale chiuso al 31/12/2014, per il quale il socio Regione Toscana ha sottoscritto 1.100.000,00 euro, la quota percentuale attualmente detenuta è pari al 12,56%.

Il Bilancio di esercizio 2015 si chiude con un utile pari ad euro 20.652,00 per il quale viene proposto un accantonamento al fondo di riserva legale per il 5% e per il residuo a Riserva straordinaria.

Il risultato positivo di cui sopra è scaturito da una riduzione del valore della produzione rispetto al 2014 (-178.458,00 euro), nonché dal lato dei costi attraverso una lieve riduzione del totale dei costi dell'area tipica. (- 21.433,00 euro).

La riduzione dei costi di produzione è riconducibile alla riduzione degli ammortamenti (- 70.736 euro).

In riferimento alla gestione del patrimonio immobiliare la società ha raggiunto l'obiettivo della completa occupazione di tutti i magazzini risolvendo in particolare il contratto di affitto con una società insolvente e concedendo questo bene in affitto alla Fondazione Teatro del Maggio Musicale Fiorentino. Di contro nel 2015 la società ha riportato riduzioni nei proventi da canoni di affitto a seguito di un riallineamento di questi canoni agli attuali valori di mercato al fine di evitare eventuali perdite di clientela di notevole spessore e consolidata presenza. Tale riduzione è stata compensata con i proventi da canoni di affitto provenienti dalla commessa acquisita per la sosta e la movimentazione dei treni di Ansaldo Breda.

Si è concluso inoltre l'iter burocratico per il riconoscimento di parte del terminal come area di temporanea custodia per consentire l'attivazione del "fast corridor" e la possibilità di procedere con le operazioni doganali della merce proveniente dal porto di Livorno direttamente a Prato, con vantaggi in termini di tempo e costo.

E' proseguito lo studio relativo al progetto per la realizzazione di centri di distribuzione di LNG (gas metano liquido) che ha portato alla pubblicazione di un bando nel febbraio 2016 del quale non sono ancora noti i risultati.

Inoltre nell'ambito della manifestazione di EXPO si sono svolti nel padiglione Italia due iniziative organizzate dall'Unione Interporti Riuniti nelle quali sono state illustrate anche le attività dell'Interporto di Prato.

Relativamente ai due principali interventi di investimento, rispettivamente nel Comune di Prato e in quello di Campi Bisenzio, entrambi inseriti nel Piano Industriale 2013-2021, il primo ha positivamente superato l'esame della Commissione Urbanistica del Comune di Prato restando solo il passaggio in Consiglio Comunale del Piano Attuativo per poter procedere all'offerta di nuove volumetrie edificabili; per quanto riguarda l'ampliamento dell'Interporto nell'area di Campi Bisenzio la commissione ministeriale ha completato la procedura di VIA e rimane da acquisire il parere finale della Conferenza di servizi della Regione Toscana.

Per l'anno 2016 è pertanto previsto un passaggio alla fase operativa dei sopra descritti progetti con precedenza per l'area di Prato dove si è già esplicitato l'interesse da parte di primari investitori a carattere nazionale e internazionale.

Con il riconoscimento all'Interporto della Toscana Centrale della classificazione "CORE" considerata la sua collocazione sul corridoio Scandinavo-mediterraneo della rete TEN-T, la preannunciata riforma da parte del Ministero delle Infrastrutture e dei Trasporti anche degli interporti e le agevolazioni previste a sostegno dell'intermodalità la gestione dell'interporto si porrà come cerniera tra nord e sud in relazione ai porti agli interporti e ai principali nodi ferroviari.

SOCIETA' LOGISTICA TOSCANA Scarl

1. Informazioni aziendali

Forma giuridica: società consortile a responsabilità limitata

Attività: Si propone di realizzare studi e ricerche, di promuovere iniziative ed attivare progetti di logistica innovativi e di sistema al fine di favorire l'incontro tra domanda ed offerta di logistica.

Codice Fiscale: 05327140488

Data di costituzione: 30/04/2003

Indirizzo: Via Lorenzo il Magnifico 24– 50100 - Firenze

Tel: 055 4688.234

Fax: 055 4688.217

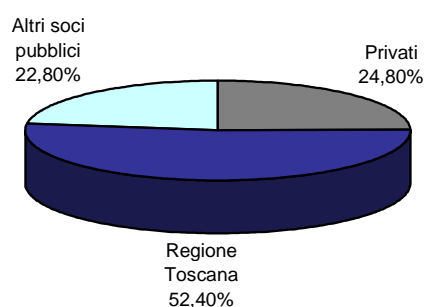
E-mail: logistica.toscana@tos.camcom.it

Sito Internet: www.logisticatoscana.it

2. Analisi dell'assetto proprietario

Socio	Valore nominale (€)	Quota %
Regione Toscana	110.000	52,4
Unione Regionale C CIA Toscana	52.000	24,8
CCIA Arezzo	6.000	2,9
CCIA Firenze	6.000	2,9
CCIA Livorno	6.000	2,9
CCIA Lucca	6.000	2,9
CCIA Massa e Carrara	6.000	2,9
CCIA Pistoia	6.000	2,9
CCIA Prato	6.000	2,9
CCIA Pisa	6.000	2,9
Totale	210.000	100,0

Grafico 2.1:
Composizione dell'azionariato



3. Organo amministrativo

Qualifica	Nominativo	Incarica dal	Scadenza
Presidente	Giovanni Battista Bonadio	30/04/2013	30/04/2015
Consigliere	Giovanna Bianco *	30/04/2013	30/04/2015
Consigliere	Enrico Ciabatti	30/04/2013	30/04/2015

* di nomina regionale

Compensi percepiti: Al presidente spetta un compenso annuo pari a 26.640€, ai consiglieri un compenso annuo pari a 3.600€, oltre al gettone di presenza di 180€.

4. Organo di controllo

Qualifica	Nominativo	Incarica dal	Scadenza
Presidente	Roberto Camisi	30/04/2013	30/04/2016
Sindaco	Lorenzo Bolgi	30/04/2013	30/04/2016
Sindaco	Cristina Martelli	30/04/2013	30/04/2016

Compensi percepiti: Al Presidente spetta un compenso annuo pari a 4.500€, ai sindaci un compenso annuo di 2.700€, oltre al gettone di presenza di 180€.

5. Partecipazioni in altre società

Nome società	% di possesso	Valore nominale (€)
Centralia Spa In Liquidazione	15,0	325.000

6. Altri dati aziendali

L'impresa non presenta dipendenti in organico.

7. Bilancio

7.1 Stato Patrimoniale

	31/12/2015	31/12/2014	31/12/2013
ATTIVO			
A) Crediti v/soci per versamenti ancora dovuti			
B) Immobilizzazioni	58.750	58.750	10.000
I) immobilizzazioni immateriali		0	0
II) immobilizzazioni materiali		0	0
III) immobilizzazioni finanziarie	58.750	58.750	10.000
C) Attivo circolante	303.876	369.505	399.927
I) rimanenze			
II) crediti	184.271	221.414	212.283
III) attività finanziarie che non costituiscono immobilizzazioni			
IV) disponibilità liquide	119.605	148.091	187.644
D) Ratei e risconti attivi			
TOTALE ATTIVO	362.626	428.255	409.927
PASSIVO			
A) Patrimonio netto	347.746	388.698	372.130
I. capitale sociale	210.000	210.000	210.000
II. riserva da sovrapprezzo azioni			
III. riserve di rivalutazione			
IV. riserva legale	10.607	9.779	7.953
V. riserve statutarie			
VI. riserve per azioni proprie in portafoglio			
VII. altre riserve	124.844	152.351	117.651
VIII. utili (perdite) portati a nuovo			
IX. utile (perdita) dell'esercizio	2.295	16.568	36.526
B) Fondi per rischi e oneri			
C) Trattamento di fine rapporto di lavoro subordinato			
D) Debiti	14.880	39.546	37.797
E) Ratei e risconti passivi			
TOTALE PASSIVO	362.626	428.255	409.927

7.2 Conto Economico

	31/12/2015	31/12/2014	31/12/2013
A) VALORE DELLA PRODUZIONE	80.582	148.725	148.729
1) ricavi delle vendite e delle prestazioni	20.000		
2) variazioni delle rimanenze di prodotti in corso di lavorazione, semilavorati e finiti			
3) variazione dei lavori in corso su ordinazione			
4) incrementi di immobilizzazioni per lavori interni			
5) altri ricavi e proventi	60.582	148.725	148.729
B) COSTI DELLA PRODUZIONE	78.406	124.567	93.368
6) per materie prime, sussidiarie, di consumo e di merci			
7) per servizi	77.758	123.793	91.971
8) per godimento di beni di terzi			
9) per il personale			
10) ammortamenti e svalutazioni		0	0
11) variazioni delle rimanenze di materie prime, sussidiarie, di consumo e merci			
12) accantonamenti per rischi			
13) altri accantonamenti			
14) oneri diversi di gestione	648	774	1.397
DIFFERENZA TRA VALORE E COSTI DELLA PRODUZIONE (A-B)	2.176	24.158	55.361
C) PROVENTI E ONERI FINANZIARI	761	764	968
15) proventi da partecipazioni			
16) altri proventi finanziari	761	764	968
17) interessi e altri oneri finanziari			
17 bis) utili e perdite su cambi			
D) RETTIFICHE DI VALORE DI ATTIVITA' FINANZIARIE (18-19)	0	0	0
18) rivalutazioni			
19) svalutazioni			
E) PROVENTI E ONERI STRAORDINARI	-30	-29	-65
20) proventi		0	68
21) oneri	-30	-29	-133
RISULTATO PRIMA DELLE IMPOSTE	2.907	24.893	56.264
22) imposte sul reddito di esercizio, correnti, differite e anticipate	312	-8.325	-19.738
23) UTILE (PERDITE) DELL'ESERCIZIO	2.295	16.568	36.526

8. Andamento aziendale nel 2015

La Regione Toscana detiene attualmente il 59,14% del Capitale sociale di Società Logistica Scrl, che in base alla legge regionale del 23/05/2014, n. 28, "Nuova disciplina della Società Logistica Toscana s.c.r.l." disciplina la gestione secondo il modello "in house providing" della società Logistica Toscana - società consortile a responsabilità limitata per lo svolgimento di servizi strumentali alle attività istituzionali dei soci volte alla promozione e attuazione delle politiche in materia di infrastrutture, trasporti e logistica.

Il Capitale Sociale di Logistica Toscana s.c.r.l. è pari ad euro 210.000,00 interamente versato.

Nel dicembre 2015 la società ha liquidato le quote delle CCIAA di Firenze, Prato, Pistoia e Lucca che avevano fatto richiesta di uscire dalla compagine societaria ai sensi dell'art. 1, comma 569 e seguenti, della legge n. 147/2013. La liquidazione delle quote è avvenuta sulla base del criterio del valore del capitale netto al 31/12/2014, e a seguito di rimborso delle quote è stato reintegrato il capitale sociale, mantenendolo invariato, attingendo dalle riserve patrimoniali.

Questo ha determinato di conseguenza una modifica delle compagine societaria che vede il socio Regione Toscana passare dal 52,38% al 59,14% del capitale sociale, il socio Unioncamere dal 24,76% al 27,96%, e le CCIAA di Arezzo, Livorno, Massa Carrara e Pisa dal 2,86% al 3,23%.

L'esercizio 2015 si è chiuso con un utile pari ad euro 2.295,00.

Con deliberazione di Giunta del 22/12/2014, n. 1263, sono stati definiti gli indirizzi in merito alla redazione e gestione del piano delle attività e del Bilancio preventivo economico dell'anno 2015 ai sensi dell'art. 4 della L.R. n. 59/2006.

In relazione pertanto alle attività individuate per l'anno 2015, dalla relazione del Presidente si evince che a seguito del venire meno di alcuni dei presupposti fondanti la costituzione della Società Centralia e della conseguente impossibilità da parte della stessa di conseguire il proprio oggetto sociale, per la stessa è stato proposto da ANAS lo scioglimento anticipato; nel mese di settembre è stata posta in liquidazione.

Logistica Toscana ha supportato, attraverso l'operato diretto del Presidente, la realizzazione e lo sviluppo degli Accordi di Programma riguardanti le aree di crisi di Piombino e Livorno ed ha partecipato alla stesura del nuovo Accordo di Programma riguardante l'area di crisi di Massa e Carrara.

Logistica Toscana è inoltre impegnata a seguire le procedure previste per l'accorpamento delle Autorità portuali di Livorno e Piombino e quelle di Carrara e La Spezia.

In riferimento alla pianificazione europea della rete transeuropea dei trasporti e nella definizione della rete TEN-T la società ha continuato a svolgere attività di supporto alla programmazione regionale.

La società ha continuato a svolgere attività di coordinamento per lo sviluppo dei progetti in ambito di mobilità e logistica con particolare riferimento al Porto e Interporto di Livorno e al piano di sviluppo dell'Interporto di Prato.

Nel "Documento di economia e finanza regionale 2016" (DEFR 2016), e nella Relazione tecnica al Piano di Razionalizzazione delle società partecipate la società Logistica Toscana, in base alla ridefinizione di nuovi criteri di classificazione delle partecipazioni, è stata inserita nel gruppo delle società partecipate "non strategiche da sciogliere immediatamente per previsione normativa" in quanto la società non avendo dipendenti ricade nella previsione normativa disposta dalla legge di stabilità 2015, art. 1 comma 611, lettera b) che dispone la soppressione delle società che risultano composte da soli amministratori o da un numero di amministratori superiore a quello dei dipendenti.

In conseguenza di quanto sopra nell'anno 2016 la società Logistica Toscana sarà messa in liquidazione.

SOCIETA' ESERCIZIO AEROPORTO MAREMMA - SEAM Spa

1. Informazioni aziendali

Forma giuridica: società per azioni
Attività: gestione dell'aeroporto civile di Grosseto

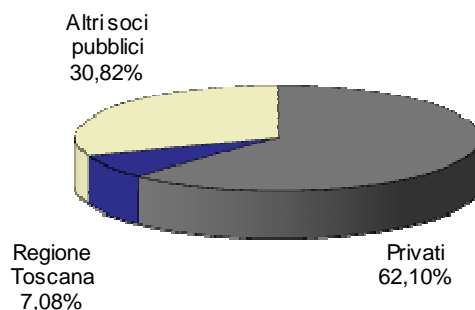
Codice Fiscale: 00950780536
Data di costituzione: 08/02/1989

Indirizzo: Via Orcagna, 125 - 58100 - Grosseto
Tel: 0564/492779
Fax: 0564/493099
E-mail: info@grossetoairport.com
Sito Internet: www.grossetoairport.com

2. Analisi dell'assetto proprietario

Socio	Valore nominale (€)	Quota %
Regione Toscana	156.721	7,08
ILCA S.r.l.	779.051	35,19
Banca CR Firenze S.p.A.	221.386	10,00
Banca Popolare di Vicenza S.c.p.A.	221.386	10,00
MARLIA S.a.s.	46.267	2,09
Banca Monte dei Paschi di Siena S.p.A.	29.991	1,35
Associazione Industriali di Grosseto	10.560	0,48
Aeroporto di Firenze S.p.A.	8.548	0,39
Federalberghi di Grosseto	7.259	0,33
Banca Popolare dell'Etruria e del Lazio Soc. Coop.	7.060	0,32
Altri	725.632	32,78
Totale	2.213.860,0	100,0

Grafico 2.1:
Composizione dell'azionariato



3. Organo amministrativo

Qualifica	Nominativo	Incarica dal	Scadenza
Presidente Cda	Alessandri Renzo	13/05/2013	13/05/2016
VicePresidente	Fontana Antonelli Emanuela	13/05/2013	13/05/2016
Consigliere	Barone Luigi	28/02/2014	13/05/2016
Consigliere	Cherubini Stefano	13/05/2013	13/05/2016
Consigliere	Salvestroni Mario	13/05/2013	13/05/2016
Consigliere	Romualdi Tiziano	07/10/2013	13/05/2016

Compensi percepiti: al presidente al vice-presidente e ai singoli membri spetta un gettone di presenza rispettivamente pari a 180 €, 150 € e 100€.
Spetta inoltre il rimborso delle spese di trasferta eventualmente sostenute.

4. Organo di controllo

Qualifica	Nominativo	Incarica dal	Scadenza
Presidente	Di Gianvito Daniela	13/05/2013	13/05/2016
Sindaco Effettivo	Parisini Giampaolo	13/05/2013	13/05/2016
Sindaco Effettivo	Lisi Iacopo	13/05/2013	13/05/2016

Compensi percepiti: ai Sindaci spetta il trattamento tariffario minimo previsto dalle norme regolamentari per i membri del Collegio Sindacale (DPR n°645 del 10/10/1994) ed il rimborso delle spese

5. Partecipazioni in altre società

La società non ha assunto partecipazioni in altre imprese

6. Altri dati aziendali

Organico aziendale per qualifica	
Dirigenti	-
Quadri	1
Impiegati	1
Operai	2
Totale	4

7. Bilancio

7.1 Stato Patrimoniale

	31/12/2015	31/12/2014	31/12/2013
ATTIVO			
A) Crediti v/soci per versamenti ancora dovuti			
B) Immobilizzazioni	2.763.892	2.877.979	2.995.850
I) immobilizzazioni immateriali	0	6.300	12.619
II) immobilizzazioni materiali	2.671.432	2.797.564	2.917.177
III) immobilizzazioni finanziarie	92.460	74.115	66.054
C) Attivo circolante	1.099.746	987.981	916.009
I) rimanenze	0		
II) crediti	23.896	17.832	14.857
III) attività finanziarie che non costituiscono immobilizzazioni	197.000	197.000	197.000
IV) disponibilità liquide	878.850	773.149	704.152
D) Ratei e risconti attivi	21.668	18.901	24.431
TOTALE ATTIVO	3.885.306	3.884.861	3.936.290
PASSIVO			
A) Patrimonio netto	2.664.181		2.555.301
I. capitale sociale	2.213.860	2.213.860	2.213.860
II. riserva da sovrapprezzo azioni			
III. riserve di rivalutazione	241.012	241.012	241.012
IV. riserva legale	166.784	100.426	11.371
V. riserve statutarie			
VI. riserve per azioni proprie in portafoglio			
VII. altre riserve	0	2	4
VIII. utili (perdite) portati a nuovo			
IX. utile (perdita) dell'esercizio	42.525	66.358	89.054
B) Fondi per rischi e oneri	165.092	183.536	187.707
C) Trattamento di fine rapporto di lavoro subordinato	91.264	81.974	73.179
D) Debiti	142.091	139.772	222.551
E) Ratei e risconti passivi	822.678	857.921	897.552
TOTALE PASSIVO	3.885.306	3.884.861	3.936.290

7.2 Conto Economico :

	31/12/2015	31/12/2014	31/12/2013
A) VALORE DELLA PRODUZIONE	566.175	612.106	624.422
1) ricavi delle vendite e delle prestazioni	522.929	571.060	583.410
2) variazioni delle rimanenze di prodotti in corso di lavorazione, semilavorati e finiti			
3) variazione dei lavori in corso su ordinazione			
4) incrementi di immobilizzazioni per lavori interni			
5) altri ricavi e proventi	43.246	41.046	41.012
B) COSTI DELLA PRODUZIONE	562.359	562.669	548.423
6) per materie prime, sussidiarie, di consumo e di merci	31.491	30.509	29.523
7) per servizi	209.384	212.345	206.926
8) per godimento di beni di terzi	7.339	2.645	2.426
9) per il personale	165.781	164.821	158.776
10) ammortamenti e svalutazioni	133.392	138.070	137.128
11) variazioni delle rimanenze di materie prime, sussidiarie, di consumo e merci			
12) accantonamenti per rischi			
13) altri accantonamenti			
14) oneri diversi di gestione	14.972	14.279	13.644
DIFFERENZA TRA VALORE E COSTI DELLA PRODUZIONE (A-B)	3.816	49.437	75.999
C) PROVENTI E ONERI FINANZIARI	21.532	25.138	24.874
15) proventi da partecipazioni			
16) altri proventi finanziari	21.532	25.165	24.907
17) interessi e altri oneri finanziari	75	27	33
17 bis) utili e perdite su cambi			
D) RETTIFICHE DI VALORE DI ATTIVITA' FINANZIARIE (18-19)			0
18) rivalutazioni			
19) svalutazioni			
E) PROVENTI E ONERI STRAORDINARI	-139	2.536	404
20) proventi	0	6.332	412
21) oneri	-139	-3.796	-8
RISULTATO PRIMA DELLE IMPOSTE	25.134	77.111	101.277
22) imposte sul reddito di esercizio, correnti, differite e anticipate	17.391		-12.223
23) UTILE (PERDITE) DELL'ESERCIZIO	42.525	66.358	89.054

8. Andamento aziendale nel 2015

Il Capitale Sociale della società è pari ad euro 2.213.860, interamente versato e suddiviso in n. 1.006.300 azioni del valore nominale di 2,20 euro l'una. La Regione Toscana detiene il 7,08% del Capitale sociale, l'azionariato pubblico presente nella società è del 37,9%.

L'esercizio 2015 chiude con un utile di esercizio pari ad euro 42.525,00 per il quale viene proposto all'assemblea dei soci l'intero accantonamento a Riserva Legale.

La Società nel 2015 ha registrato una ulteriore flessione del traffico, in particolar modo nel settore charter, rispetto ai dati degli anni precedenti. Dopo sei stagioni estive consecutive in cui veniva operato sull'aeroporto di Grosseto il collegamento charter settimanale Mosca-Grosseto- Mosca, organizzato dal tour operator russo Jet Travel, nel 2015 questo non si è realizzato a causa principalmente dalla situazione economica della Russia.

Nell'ottobre 2015 la Società ha raggiunto un accordo di massima con l'Aeronautica Militare che effettuerà alcuni servizi essenziali per l'aviazione civile nei giorni del sabato, domenica e festivi ai fini di mantenere la certificazione dell'aeroporto ai sensi del regolamento ENAC.

SVILUPPO TOSCANA Spa

1. Informazioni aziendali

Forma giuridica: società per azioni

Attività: eroga servizi dedicati alla creazione di nuove imprese e al consolidamento del tessuto imprenditoriale (soggetto in house alla Regione Toscana – LR 28/2008)

Codice Fiscale: 00566850459

Data di costituzione: 18/07/1991

Indirizzo: Via Cavour, 39 – 50127 - Firenze

Tel: 0585/7981

Fax: 0585/792482

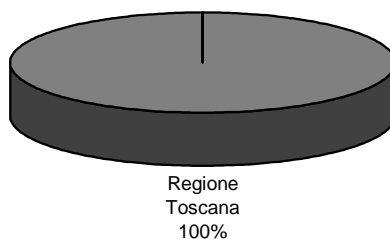
E-mail: info@sviluppo.toscana.it

Sito Internet: www. sviluppo.toscana.it

2. Analisi dell'assetto proprietario

Socio	Valore nominale (€)	Quota %
Regione Toscana	7.323.141	100,0
Totale	7.323.141	100,0

Grafico 2.1:
Composizione dell'azionariato



3. Organo amministrativo

Qualifica	Nominativo	Incarica dal	Scadenza
Amministratore Unico	Orazio Figura	15/06/2012	31/12/2017

Compenso percepito pari al 50% dell'indennità del Presidente della Giunta Regionale, ovvero 107.937€ (LR 28/2008 e Legge Finanziaria per l'anno 2011 che riduce ulteriormente del 10% l'ammontare del compenso.)

4. Organo di controllo

Qualifica	Nominativo	Incarica dal	Scadenza
Presidente	Gianni Secci*	28/06/2013	31/12/2015
Sindaco Effettivo	Maurizio Falcone*	28/06/2013	31/12/2015
Sindaco Effettivo	Giuliano Pellegrini*	28/06/2013	31/12/2015

* di nomina regionale

Compensi percepiti: Il compenso annuale lordo, omnicomprensivo, spettante al presidente ed ai membri del collegio è pari rispettivamente al 7% e al 5% della indennità spettante al Presidente della Giunta regionale (art. 6, comma 4, della L.R. 28/2008) ed è determinato dal Consiglio regionale nell'atto di nomina.

5. Partecipazioni in altre società

Nome società	% di possesso	Valore nominale (€)
Consorzio Apuania Parco Produttivo	4,7	636,0

6. Altri dati aziendali

Organico aziendale per qualifica	
Dirigenti	
Quadri direttivi	4
Impiegati	43
Operai	
Totale	47

7. Bilancio

7.1 Stato Patrimoniale

	31/12/2015	31/12/2014	31/12/2013
ATTIVO			
A) Crediti v/soci per versamenti ancora dovuti			
B) Immobilizzazioni	6.543.483	6.666.003	6.807.136
I) immobilizzazioni immateriali	1.484	4.369	7.960
II) immobilizzazioni materiali	6.541.363	6.655.833	6.793.375
III) immobilizzazioni finanziarie	636	5.801	5.801
C) Attivo circolante	31.998.417	27.112.901	14.928.622
I) rimanenze	839.779	1.798.359	557.662
II) crediti	2.823.410	2.516.325	4.041.010
III) attività finanziarie che non costituiscono immobilizzazioni			
IV) disponibilità liquide	28.335.231	22.798.217	10.329.950
D) Ratei e risconti attivi	15.266	24.035	17.886
TOTALE ATTIVO	38.557.166	33.802.939	21.753.644
PASSIVO			
A) Patrimonio netto	7.195.639	7.341.567	7.340.758
I. capitale sociale	7.323.141	7.323.141	7.323.141
II. riserva da sovrapprezzo azioni			
III. riserve di rivalutazione			
IV. riserva legale	18.425	17.615	16.344
V. riserve statutarie			
VI. riserve per azioni proprie in portafoglio			
VII. altre riserve	1		
VIII. utili (perdite) portati a nuovo			
IX. utile (perdita) dell'esercizio	-145.927	811	1.271
B) Fondi per rischi e oneri		7.872	97.610
C) Trattamento di fine rapporto di lavoro subordinato	646.791	599.529	550.176
D) Debiti	27.103.248	22.544.228	10.551.912
E) Ratei e risconti passivi	3.611.488	3.309.742	3.213.188
TOTALE PASSIVO	38.557.166	33.802.939	21.753.644

7.2 Conto Economico

	31/12/2015	31/12/2014	31/12/2013
A) VALORE DELLA PRODUZIONE	4.663.277	4.266.406	3.903.695
1) ricavi delle vendite e delle prestazioni	5.475.665	2.791.097	3.428.736
2) variazioni delle rimanenze di prodotti in corso di lavorazione, semilavorati e finiti			
3) variazione dei lavori in corso su ordinazione	-938.911	1.240.697	360.942
4) incrementi di immobilizzazioni per lavori interni			
5) altri ricavi e proventi	126.523	234.612	114.017
B) COSTI DELLA PRODUZIONE	4.763.389	4.155.795	3.811.391
6) per materie prime, sussidiarie, di consumo e di merci	14.418	21.946	34.442
7) per servizi	1.744.022	1.216.450	1.043.369
8) per godimento di beni di terzi	82.360	87.365	91.657
9) per il personale	2.496.855	2.546.589	2.336.676
10) ammortamenti e svalutazioni	134.701	148.848	150.817
11) variazioni delle rimanenze di materie prime, sussidiarie, di consumo e merci			
12) accantonamenti per rischi			
13) altri accantonamenti			
14) oneri diversi di gestione	191.033	134.597	106.430
DIFFERENZA TRA VALORE E COSTI DELLA PRODUZIONE (A-B)	-100.112	110.611	92.304
C) PROVENTI E ONERI FINANZIARI	9.214	13.246	16.376
15) proventi da partecipazioni			
16) altri proventi finanziari	9214		16.410
17) interessi e altri oneri finanziari	244		-34
17 bis) utili e perdite su cambi			
D) RETTIFICHE DI VALORE DI ATTIVITA' FINANZIARIE (18-19)		0	0
18) rivalutazioni			
19) svalutazioni			
E) PROVENTI E ONERI STRAORDINARI	5.401	-5.821	19.499
20) proventi	5.401	17.359	20.061
21) oneri		-23.180	-562
RISULTATO PRIMA DELLE IMPOSTE	-85.741	118.036	128.180
22) imposte sul reddito di esercizio, correnti, differite e anticipate	60.186	-117.225	-126.909
23) UTILE (PERDITE) DELL'ESERCIZIO	-145.927	811	1.271

8. Andamento aziendale nel 2015

La Regione Toscana detiene il 100% delle azioni di Sviluppo Toscana SPA che, in virtù delle modifiche statutarie approvate dall'Assemblea straordinaria del 19 gennaio 2015, ha svolto la sua attività prevalentemente a "supporto della Regione e degli enti dipendenti, nel quadro delle politiche di programmazione economica e territoriale".

Il bilancio societario 2015 chiude con una perdita di euro 145.927, valore in sensibile peggioramento rispetto al 2014 che chiudeva con un sostanziale pareggio.

Il risultato negativo dipende in larga parte dalla mancata assegnazione da parte della Regione di risorse su alcune attività svolte nel corso dell'esercizio. Inoltre sono stati sostenuti costi straordinari per interventi urgenti di messa in sicurezza della sede di Massa. Il valore della produzione ammonta ad euro 4,6 ml ed in questo sono ricompresi gli incarichi per prestazioni affidati dalla Regione per l'esecuzione di attività di interesse generale previste dal Piano di attività 2015 approvato con DGR 894/2014.

Sono state attribuite funzioni aggiuntive previste dalla LR n. 50/2014 che hanno assegnato alla società il ruolo di organismo intermedio per il POR FESR 2014-2020 a seguito del quale nel 2015 la società ha provveduto ad implementare la dotazione organica di n. 5 nuove unità di personale non dirigenziale a tempo indeterminato. Complessivamente il costo del personale è diminuito di circa 50.000 euro rispetto al 2014 e questo in quanto nel 2015 non sono stati attivati contratti di collaborazioni coordinate o continuative.

Le spese sostenute per lo svolgimento delle attività svolte per la Regione nel 2015 ammontano ad euro 1,9 ml e sono riconducibili al costo del personale impiegato, ai costi esterni diretti e alle spese generali, tutte oggetto di rendicontazione in base ad una contabilità interna afferente ogni singola commessa.

Per effetto dell'applicazione all'esercizio in chiusura delle norme di cui al D.Lgs. 118/2011 (disposizioni in materia di armonizzazione dei sistemi contabili e degli schemi di bilancio delle Regioni, degli enti locali e dei loro organismi), si è reso necessario un puntuale lavoro di riconciliazione dei saldi debitori e creditori nei confronti dell'azionista unico Regione Toscana. che, sebbene abbia ritardato di qualche tempo l'approvazione del bilancio 2015, si è concluso positivamente.

Nel corso dell'esercizio è stata approvata la DGR 1123/2015 che definisce le linee di indirizzo gestionali che devono essere impartite all'amministratore Unico della società in materia di:

- 1) informativa di bilancio della Società Sviluppo Toscana S.p.a.
- 2) dotazione organica e il reclutamento del personale
- 3) disciplina dell'attività contrattuale
- 4) sistema informativo
- 5) modalità di trasmissione degli atti al controllo regionale
- 6) attuazione della normativa per la prevenzione della corruzione e della trasparenza

Il Piano di Attività annuale di Sviluppo Toscana è stato approvato con DGR 154/2015 e successivamente modificato a seguito di nuovi incarichi e/o variazioni, fino alla delibera n. 1247 del 21/12/2015; la dotazione finanziaria per l'esercizio 2015 è stata di Euro 6.679,519,83.

Sviluppo Toscana, come affermato nella relazione sulla gestione del bilancio 2015, ha realizzato una riduzione dei propri costi e delle spese pur migliorando i livelli di servizio, in coerenza con le normative emanate a livello nazionale e in attuazione degli indirizzi sulla gestione forniti dalla Regione Toscana.

In particolare, in tema di rispetto degli indirizzi espressi ai fini dell'esercizio del c.d. "controllo analogo" ed impartiti dalla Giunta Regionale, si precisa che la società non ha proceduto all'assunzione di personale a tempo indeterminato oltre quello autorizzato con L.R. n. 50/14 e alla sostituzione di una cessazione di unità di personale per sopraggiunti limiti di età pensionabile; in riferimento al rispetto del costo del personale per tetto di spesa per l'anno 2015, si conferma che lo stesso è stato inferiore a quello risultante per l'anno 2014.

Inoltre la Società nell'anno 2015 non ha attivato contratti coordinati e continuativi, né contratti di collaborazione a progetto; non ha sfiorato il tetto del 20% della spesa sostenuta per l'anno 2009 per incarichi di consulenza di cui all'art. 6, c. 11, del DL 78/2010.

Nel corso dell'esercizio 2015 Sviluppo Toscana ha rispettato tutti gli obblighi previsti con il D.Lgs. n.33/2013 e con la Legge n. 190/2012 in materia di trasparenza e di prevenzione e repressione della corruzione e dell'illegalità nella pubblica amministrazione.

Si precisa, altresì, che la Società ha rispettato quanto previsto dagli indirizzi per la gestione in materia di attività contrattuale attenendosi a quanto previsto dal d.lgs. 163/2006 e dai regolamenti societari in materia.

Per quanto riguarda gli indirizzi sul sistema informativo tutte le applicazioni di software implementati su qualsiasi piattaforma tecnologica in nome e per conto di Regione Toscana sono state validate nelle specifiche componenti di interoperabilità applicativa e funzionale dal Settore regionale competente per le materie della tecnologia e della Società dell'informazione.

In merito alla trasmissione degli atti aziendali soggetti al controllo regionale, come previsto dall'art. 5 della Legge Regionale 28/2008, nell'anno 2015 sono stati rispettati gli indirizzi dati.

TERME DI CASCIANA Spa

1. Informazioni aziendali

Forma giuridica: società per azioni
Attività: proprietaria immobiliare delle terme di Casciana

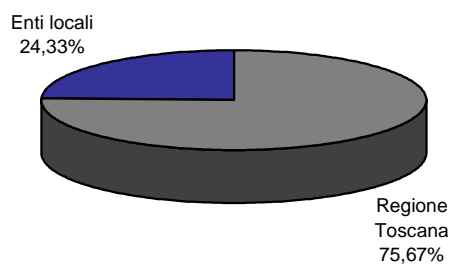
Codice Fiscale: 0038168050
Data di costituzione: 13/07/1963

Indirizzo: Piazza Garibaldi, 9 – 56034 - Cascina Terme (PI)
Tel: 0587/64461
Fax: 0587/644629
E-mail: info@termedicasciana.it
Sito Internet: www.termedicasciana.com

2. Analisi dell'assetto proprietario

Socio	Valore nominale (€)	Quota %
Comune di Casciana Terme	1.949.486	24,33
Regione Toscana	6.060.542	75,66
Totale	8.010.027	100,00

Grafico 2.1:
Composizione dell'azionariato



3. Organo amministrativo

Qualifica	Nominativo	Incarica dal	Scadenza
Amministratore Unico	Arabella Ventura	06/06/2012	01/04/2016

Il compenso percepito nel 2014 è stato pari a 10.000 euro.

4. Organo di controllo

Qualifica	Nominativo	Incarica dal	Scadenza
Presidente Collegio Sindacale	Carlo Rossi	06/08/2015	01/04/2018
Sindaco Effettivo	Sabrina Cavallini	06/08/2015	01/04/2018
Sindaco Effettivo	Fausto Baggiani*	06/08/2015	01/04/2018
Sindaco Supplente	Claudio Matteoli*	06/08/2015	01/04/2018
Sindaco Supplente	Alessio Silvestri*	06/08/2015	01/04/2018

*di nomina regionale

Compensi percepiti : Al Presidente spetta un compenso annuo lordo pari a € 6.000.
Ai Sindaci effettivi spetta un compenso annuo lordo pari a € 4.000

5. Partecipazioni in altre società

Nome società	% di possesso	Valore nominale (€)
Bagni di Casciana Srl	100,0	446.459,57

6. Altri dati aziendali

L'impresa non presenta dipendenti in organico.

7. Bilancio

7.1 Stato Patrimoniale

	31/12/2015	31/12/2014	31/12/2013
ATTIVO			
A) Crediti v/soci per versamenti ancora dovuti			
B) Immobilizzazioni	7.031.236	7.467.046	7.812.577
I) immobilizzazioni immateriali		0	0
II) immobilizzazioni materiali	6.438.604	6.532.479	6.649.847
III) immobilizzazioni finanziarie	592.632	934.567	1.162.730
C) Attivo circolante	437.928	520.674	488.816
I) rimanenze			
II) crediti	437.237	516.344	473.219
III) attività finanziarie che non costituiscono immobilizzazioni			
IV) disponibilità liquide	691	4.330	15.597
D) Ratei e risconti attivi	58.471	21.459	1.257
TOTALE ATTIVO	7.527.635	8.009.179	8.302.650
PASSIVO			
A) Patrimonio netto	6.635.923	6.976.007	6.973.182
I. capitale sociale	8.010.027	8.010.027	8.010.027
II. riserva da sovrapprezzo azioni			
III. riserve di rivalutazione	277.599	277.599	277.599
IV. riserva legale	74.092	74.092	74.092
V. riserve statutarie			
VI. riserve per azioni proprie in portafoglio			
VII. altre riserve	346.943	346.942	346.942
VIII. utili (perdite) portati a nuovo	-1.732.653	-1.735.479	-1.739.149
IX. utile (perdita) dell'esercizio	-340.085	2.826	3.671
B) Fondi per rischi e oneri	0	5.453	5.453
C) Trattamento di fine rapporto di lavoro subordinato			
D) Debiti	343.808	671.113	986.051
E) Ratei e risconti passivi	547.904	356.605	337.964
TOTALE PASSIVO	7.527.632	8.009.179	8.302.650

7.2 Conto Economico

	31/12/2015	31/12/2014	31/12/2013
A) VALORE DELLA PRODUZIONE	267.714	245.173	375.709
1) ricavi delle vendite e delle prestazioni	240.593	240.593	273.423
2) variazioni delle rimanenze di prodotti in corso di lavorazione, semilavorati e finiti			
3) variazione dei lavori in corso su ordinazione			
4) incrementi di immobilizzazioni per lavori interni			
5) altri ricavi e proventi	27.121	4.580	102.286
B) COSTI DELLA PRODUZIONE	256.097	258.398	289.085
6) per materie prime, sussidiarie, di consumo e di merci			0
7) per servizi	72.728	72.696	89.968
8) per godimento di beni di terzi	7.000	7.000	2.000
9) per il personale			
10) ammortamenti e svalutazioni	117.882	117.368	132.134
11) variazioni delle rimanenze di materie prime, sussidiarie, di consumo e merci			
12) accantonamenti per rischi			
13) altri accantonamenti			
14) oneri diversi di gestione	58.487	61.334	64.983
DIFFERENZA TRA VALORE E COSTI DELLA PRODUZIONE (A-B)	11.617	-13.225	86.624
C) PROVENTI E ONERI FINANZIARI	-12.944	-10.599	-56.392
15) proventi da partecipazioni			
16) altri proventi finanziari	1	1	3
17) interessi e altri oneri finanziari	12.945	-10.600	-56.395
17 bis) utili e perdite su cambi			
D) RETTIFICHE DI VALORE DI ATTIVITA' FINANZIARIE (18-19)	-341.934	228.163	0
18) rivalutazioni			
19) svalutazioni	341.934	228.163	0
E) PROVENTI E ONERI STRAORDINARI	-336.415	311.758	-26.571
20) proventi	9.164	333.667	1.245.308
21) oneri	2.318	-21.909	-1.271.879
RISULTATO PRIMA DELLE IMPOSTE	-336.415	59.771	3.661
22) imposte sul reddito di esercizio, correnti, differite e anticipate	3.670	56.945	10
23) UTILE (PERDITE) DELL'ESERCIZIO	-340.085	2.826	3.671

8. Andamento aziendale nel 2015

Il bilancio societario 2015 chiude con una perdita di euro 340.085 mentre l'esercizio precedente chiudeva in pareggio: il risultato è dovuto essenzialmente alla perdita di bilancio della controllata Bagni di Casciana Srl, che ha portato la partecipata regionale ad operare una svalutazione, come già nel 2014, con la differenza che in quest'ultimo esercizio non vi sono poste straordinarie positive a compensazione. La gestione caratteristica migliora la sua performance: il valore dell'EBIT è positivo per euro 11.617 così come l'EBITDA per euro 129.499, entrambi in crescita rispetto al 2014.

Il valore della produzione pari a 267.714 euro registra un aumento rispetto all'esercizio precedente (euro 245.173) ma resta ancora inferiore ai valori registrati nel triennio precedente (mediamente circa euro 350.000). I costi della produzione pari a 256.097 euro sono sostanzialmente in linea con l'esercizio precedente.

Il risultato della gestione caratteristica ha registrato un miglioramento rispetto al 2014; infatti la differenza tra il valore ed il costo della produzione è passato da un valore negativo di - euro 13.225,00 del 2014 a un valore positivo di euro 11.225,00.

La gestione finanziaria evidenzia un risultato negativo di euro - 12.944 in aumento rispetto al risultato del 2014 (euro - 10.599). L'aumento del saldo negativo è dovuto all'aumento degli oneri bancari e degli interessi passivi.

La gestione straordinaria al netto delle rettifiche di valore delle attività finanziarie registra un saldo negativo di - 335.088,00 euro.

Per quanto concerne la partecipata Bagni di Casciana srl l'esercizio chiude con un perdita di € -341.934,00 in peggioramento rispetto al 2014 (euro -228.413,00).

Il valore della produzione è pari a euro 4.056.758 di, inferiore (-5%) rispetto al 2014. La differenza fra il valore e il costo della produzione (MOL) continua ad essere negativo pari a euro - 177.772 segnando un peggioramento rispetto al 2014 (euro -161.423).

TERME DI CHIANCIANO IMMOBILIARE Spa

1. Informazioni aziendali

Forma giuridica: società per azioni
Attività: gestione immobiliare delle terme di Chianciano

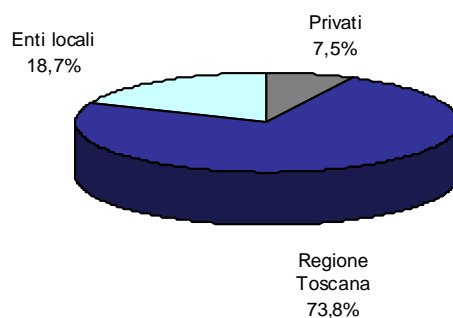
Codice Fiscale: 00423030584
Data di costituzione: 29/05/1961 come Terme di Chianciano
L'Assemblea straordinaria del 17.03.2005 ha deliberato il cambio di denominazione da Terme di Chianciano S.p.A. a Terme di Chianciano Immobiliare S.p.A.

Indirizzo: Largo Siena, 3 Int. 1 - 53042 Chianciano Terme (SI)
Tel: 0578/64233
Fax: 0578/64694
E-mail: info@termechiancianoimmobiliare.it
Sito Internet: www.termechiancianoimmobiliare.it/

2. Analisi dell'assetto proprietario

Socio	Valore nominale (€)	Quota %
Regione Toscana	12.991.912,0	73,81
Comune Di Chianciano T.	3.291.978,4	18,7
Finanziaria Senese Di Sviluppo	1.318.803,6	7,49
Azioni Proprie	151,1	< 0,005
Totale	17.602.845,2	100,0

Grafico 2.1:
Composizione dell'azionariato



3. Organo amministrativo

Qualifica	Nominativo	Incarica dal	Scadenza
Amministratore unico	Massimiliano Galli	30/04/2015	30/04/2016

Il compenso percepito nel 2014 è stato pari a 10.000 euro.

4. Organo di controllo

Qualifica	Nominativo	Incarica dal	Scadenza
Presidente	Francesco Bonelli*	30/10/2015	30/04/2018
Sindaco effettivo	Maria Cristina Adurno	30/10/2015	30/04/2018
Sindaco effettivo	Roberto Menchini	30/10/2015	30/04/2018

* di nomina regionale

Compensi percepiti: ai Sindaci e al Presidente spetta un emolumento annuo lordo rispettivamente pari a di 3.305,33 € e 4.958,00 €. A tutti i componenti spetta un'indennità di presenza pari ad 103,23 € per ogni seduta del Consiglio di Amministrazione e dell'Assemblea dei Soci (con esclusione dell'Assemblea di Approvazione del Bilancio d'Esercizio).

5. Partecipazioni in altre società

Nome società	% di possesso	Valore nominale (€)
Terme di Chianciano Spa	32,0	2.488.089,00

6. Altri dati aziendali

Organico aziendale per qualifica	
Dirigenti	-
Quadri	-
Impiegati	1
Operai	-
Totale	1

7. Bilancio

7.1 Stato Patrimoniale

	31/12/2015	31/12/2014	31/12/2013
ATTIVO			
A) Crediti v/soci per versamenti ancora dovuti			
B) Immobilizzazioni	19.386.415	19.263.636	17.553.290
I) immobilizzazioni immateriali	15.088	19.680	11.224
II) immobilizzazioni materiali	17.502.030	17.157.233	16.935.935
III) immobilizzazioni finanziarie	1.869.297	2.086.723	606.131
C) Attivo circolante	2.205.012	2.472.707	4.293.826
I) rimanenze			
II) crediti	151.110	142.304	1.115.791
III) attività finanziarie che non costituiscono immobilizzazioni			
IV) disponibilità liquide	2.018.559	2.330.403	3.178.035
D) Ratei e risconti attivi	6.041	11.646	1.500
TOTALE ATTIVO	21.597.468	21.747.989	21.848.616
PASSIVO			
A) Patrimonio netto	16.716.061	16.679.408	17.119.171
I. capitale sociale	17.602.845	17.602.845	17.602.845
II. riserva da sovrapprezzo azioni			0
III. riserve di rivalutazione			
IV. riserva legale			0
V. riserve statutarie			
VI. riserve per azioni proprie in portafoglio			
VII. altre riserve	0	1	1
VIII. utili (perdite) portati a nuovo	-923.445	-483.675	-501.258
IX. utile (perdita) dell'esercizio	36.661	-439.763	17.583
B) Fondi per rischi e oneri	51.912	129.496	229.496
C) Trattamento di fine rapporto di lavoro subordinato	10.617	8.620	6.661
D) Debiti	4.456.378	4.910.465	4.473.288
E) Ratei e risconti passivi	362.500	20.000	20.000
TOTALE PASSIVO	21.597.468	21.747.989	21.848.616

7.2 Conto Economico

	31/12/2015	31/12/2014	31/12/2013
A) VALORE DELLA PRODUZIONE	611.495	481.366	361.452
1) ricavi delle vendite e delle prestazioni	607.248	471.363	356.446
2) variazioni delle rimanenze di prodotti in corso di lavorazione, semilavorati e finiti			
3) variazione dei lavori in corso su ordinazione			
4) incrementi di immobilizzazioni per lavori interni			
5) altri ricavi e proventi	4.247	10.003	5.006
B) COSTI DELLA PRODUZIONE	459.904	551.421	415.775
6) per materie prime, sussidiarie, di consumo e di merci	3.695	4.691	5.210
7) per servizi	68.047	66.978	83.403
8) per godimento di beni di terzi	6.626	7.866	7.514
9) per il personale	37.597	37.731	39.453
10) ammortamenti e svalutazioni	50.894	125.732	53.011
11) variazioni delle rimanenze di materie prime, sussidiarie, di consumo e merci			
12) accantonamenti per rischi			0
13) altri accantonamenti			
14) oneri diversi di gestione	293.045	308.423	227.184
DIFFERENZA TRA VALORE E COSTI DELLA PRODUZIONE (A-B)	151.591	-70.055	-54.323
C) PROVENTI E ONERI FINANZIARI	53.986	4.035	153.456
15) proventi da partecipazioni			
16) altri proventi finanziari	53.986	96.156	244.169
17) interessi e altri oneri finanziari		-92.121	-90.713
17 bis) utili e perdite su cambi			
D) RETTIFICHE DI VALORE DI ATTIVITA' FINANZIARIE (18-19)	-217.426	-415.408	0
18) rivalutazioni			0
19) svalutazioni	217.426	-415.408	0
E) PROVENTI E ONERI STRAORDINARI	252.787	52.321	-14.395
20) proventi	270.660	121.241	1.354
21) oneri	17.873	-68.920	-15.749
RISULTATO PRIMA DELLE IMPOSTE	145.342	-429.107	84.738
22) imposte sul reddito di esercizio, correnti, differite e anticipate	108.681	10.656	67.155
23) UTILE (PERDITE) DELL'ESERCIZIO	36.661	-439.763	17.583

8. Andamento aziendale nel 2015

Il bilancio d'esercizio 2015 chiude con un utile di euro 36.661, in netto miglioramento rispetto alla perdita registrata nel 2014 di euro 439.763.

Il risultato d'esercizio è determinato da un incremento del valore della produzione del 27% rispetto al 2014 e contestualmente da una diminuzione dei costi della produzione di circa il 16% rispetto al passato esercizio.

L'aumento del valore della produzione è stato determinato dall'adeguamento al canone di locazione della Terme di Chianciano spa sia per la parte fissa che per la parte variabile.

I costi di produzione, pari a euro 459.904 sono diminuiti del 16% rispetto al 2014.

Il risultato della gestione operativa (EBIT) registra un valore negativo di euro 70.082 migliore rispetto al 2014 (euro - 495.466).

Il risultato della gestione finanziaria è negativo pari a circa 46.610 euro. Il risultato della gestione straordinaria presenta un saldo positivo di 252.787 euro.

Per quanto riguarda l'andamento gestionale della società partecipata Terme di Chianciano spa, società di gestione, l'esercizio 2015 chiude con un risultato negativo pari a 687.621 euro, in peggioramento rispetto al 2014 (-333 mila euro). Il valore della produzione torna a crescere lievemente (+2% rispetto al 2014) ed è pari a 5,9 ml euro. Fra le voci di ricavo maggiormente consistenti vi sono gli introiti derivanti dagli ingressi alle piscine termali e quelli legati al salone sensoriale. Da segnalare comunque che cresce altresì il costo della produzione, pari a 6,5 ml euro, registrando un +3% rispetto al 2014. Questo risultato, e la prospettiva di un difficile recupero nel breve periodo, hanno indotto la società immobiliare ad operare una svalutazione della propria partecipazione per euro 217.426.

Il reddito operativo (EBIT) si attesta su un valore negativo di circa euro 673.815. La gestione finanziaria "pesa" negativamente per circa euro 158.800 in riduzione rispetto al 2014 quando sono stati pari a circa euro 255.200.

Nel luglio 2015 la società di gestione ha approvato un nuovo piano industriale 2015-2020 con proposta di manovra finanziaria, che di fatto ha sostituito il precedente, perché già in parte realizzato e perché integrato con un nuovo piano di investimenti.

TERME DI MONTECATINI Spa

1. Informazioni aziendali

Forma giuridica: società per azioni
Attività: la gestione e sfruttamento delle terme di Montecatini


Codice Fiscale: 00466670585
Data di costituzione: 29/05/1961

Indirizzo: viale G. Verdi, 41 – 51016 - Montecatini Terme (PT)
Tel: +39 0572/7781
Fax: +39 0572/778444
E-mail: info@termemontecatini.it
Sito Internet: www.termemontecatini.it

2. Analisi dell'assetto proprietario

Socio	Valore nominale (€)	Quota %
Regione Toscana	17.956.760,0	67,1
Comune Montecatini	8.796.760,0	32,9
Terme di Montecatini S.p.A	100,0	0,00
Totale	26.753.620,0	100,0

Grafico 2.1:
Composizione dell'azionariato



3. Organo amministrativo

Qualifica	Nominativo	Incarica dal	Scadenza
Amministratore unico	Carlo Brogioni	29/04/2015	29/04/2017

Compensi percepiti: all'amministratore spetta un compenso pari a € 21.934 annui.

4. Organo di controllo

Qualifica	Nominativo	Incarica dal	Scadenza
Presidente	Pellegrini Michele	02/09/2015	30/04/2018
Sindaco effettivo	Marmora Franco	02/09/2015	30/04/2018
Sindaco effettivo	Giuntoli Dania*	02/09/2015	30/04/2018

* di nomina regionale

Compensi percepiti: al Presidente € 6.000 annui ; ai Sindaci effettivi € 4.500 annui .

5. Partecipazioni in altre società

Nome società	% di possesso	Valore nominale (€)
Gestioni Complementari Termali s.r.l.	100,0%	8.869.000,00
Montecatini Congressi S.c.a.r.l.	5,0%	7.500,00

6. Altri dati aziendali

Organico aziendale per qualifica	
Dirigenti	
Quadri direttivi	6
Impiegati	27
Operai	37
Totale	70

7. Bilancio

7.1 Stato Patrimoniale

	31/12/2015	31/12/2014	31/12/2013
ATTIVO			
A) Crediti v/soci per versamenti ancora dovuti	0	375.000	0
B) Immobilizzazioni	54.392.713	64.878.609	65.301.659
I) immobilizzazioni immateriali	744.049	868.136	961.624
II) immobilizzazioni materiali	54.392.713	55.128.028	55.457.590
III) immobilizzazioni finanziarie	8.874.945	8.882.445	8.882.445
C) Attivo circolante	3.205.029	6.183.805	4.902.334
I) rimanenze	52.323	68.818	63.536
II) crediti	2.457.709	4.146.535	3.996.944
III) attività finanziarie che non costituiscono immobilizzazioni			
IV) disponibilità liquide	694.997	1.968.452	841.854
D) Ratei e risconti attivi	317.351	107.796	143.009
TOTALE ATTIVO	67.534.087	71.545.210	70.347.002
PASSIVO			
A) Patrimonio netto	30.799.112	33.857.760	31.069.130
I. capitale sociale	26.753.620	26.753.620	23.253.620
II. riserva da sovrapprezzo azioni			
III. riserve di rivalutazione	5.883.036	6.594.406	6.594.406
IV. riserva legale	1.089.395	1.089.395	455.292
V. riserve statutarie			
VI. riserve per azioni proprie in portafoglio	5.165	5.165	5.165
VII. altre riserve	126.544	126.544	126.544
VIII. utili (perdite) portati a nuovo			
IX. utile (perdita) dell'esercizio	-3.058.648	-711.370	634.103
B) Fondi per rischi e oneri	7.044.743	6.691.626	6.698.542
C) Trattamento di fine rapporto di lavoro subordinato	812.526	1.037.539	1.205.709
D) Debiti	27.675.046	29.008.289	30.658.834
E) Ratei e risconti passivi	1.202.660	949.996	714.787
TOTALE PASSIVO	67.534.087	71.545.210	70.347.002

7.2 Conto Economico

	31/12/2015	31/12/2014	31/12/2013
A) VALORE DELLA PRODUZIONE	4.663.015	5.462.920	5.630.168
1) ricavi delle vendite e delle prestazioni	3.847.326	4.257.223	4.418.516
2) variazioni delle rimanenze di prodotti in corso di lavorazione, semilavorati e finiti			
3) variazione dei lavori in corso su ordinazione			
4) incrementi di immobilizzazioni per lavori interni			
5) altri ricavi e proventi	815.689	1.205.697	1.211.652
B) COSTI DELLA PRODUZIONE	7.705.773	6.983.798	7.489.418
6) per materie prime, sussidiarie, di consumo e di merci	251.207	328.295	315.087
7) per servizi	1.834.214	2.149.447	2.349.135
8) per godimento di beni di terzi	134.575	158.113	156.679
9) per il personale	2.657.367	2.840.378	3.095.350
10) ammortamenti e svalutazioni	1.526.547	1.106.220	980.875
11) variazioni delle rimanenze di materie prime, sussidiarie, di consumo e merci	16.495	-5.282	37.874
12) accantonamenti per rischi	867.167	4.959	150.000
13) altri accantonamenti			
14) oneri diversi di gestione	409.174	401.668	404.418
DIFFERENZA TRA VALORE E COSTI DELLA PRODUZIONE (A-B)	-3.042.758	-1.520.878	-1.859.250
C) PROVENTI E ONERI FINANZIARI	-694.723	-604.570	-613.750
15) proventi da partecipazioni			
16) altri proventi finanziari	785	661	830
17) interessi e altri oneri finanziari	695.508	-605.231	-614.580
17 bis) utili e perdite su cambi			
D) RETTIFICHE DI VALORE DI ATTIVITA' FINANZIARIE (18-19)	-7.500		
18) rivalutazioni			
19) svalutazioni	7.500		
E) PROVENTI E ONERI STRAORDINARI	278.844	1.567.651	3.516.913
20) proventi	426.607	1.648.375	6.212.048
21) oneri	147.763	80.724	-2.695.135
RISULTATO PRIMA DELLE IMPOSTE	-3.466.137	-557.797	1.043.913
22) imposte sul reddito di esercizio, correnti, differite e anticipate	-407.489	-153.573	-409.810
23) UTILE (PERDITE) DELL'ESERCIZIO	-3.058.648	-711.370	634.103

8. Andamento aziendale nel 2015

Il bilancio societario 2015 chiude con una perdita di euro 3.058.648 in netto peggioramento rispetto all'anno precedente (-711.370 euro). Il 2015 è stato per la società un anno di grandi cambiamenti, a cominciare dalla nomina del nuovo A.U. con l'approvazione del bilancio 2014.

La nuova amministrazione si è fin da subito adoperata per contenere al massimo i costi e cercare di limitare le perdite relative al calo di fatturato registrato a partire dal gennaio 2015: - 15%. In particolare sono diminuiti i ricavi derivanti da servizi termali e prodotti cosmetici, 3,8 ml euro nel 2015; 4,2 ml nel 2014 e ciò a causa di una mancata promozione dei servizi offerti.

L'attività di riduzione dei costi diretti ha portato effetti pressoché proporzionale alla riduzione dei ricavi, pesano tuttavia fortemente il costo del personale e gli oneri finanziari la cui incidenza (rispettivamente per quasi il 57% e il 15% del totale dei ricavi) non appare più sostenibile.

La situazione finanziaria resta tuttavia molto problematica. L'operazione di sblocco del finanziamento in Pool con BNL capofila non si è verificata. Il nuovo Amministratore ha dato mandato a Fidi Toscana di redigere un nuovo Piano Industriale, al fine di riprendere le trattative con il pool di banche. Tuttavia il nuovo Piano Industriale che è stato redatto a novembre dello scorso anno, in collaborazione con i funzionari di BNL nonché con il supporto dell'advisor Fidi Toscana spa, è ancora al vaglio della Direzione di BNL. Pertanto il Piano non è ancora stato approvato dall'assemblea ed è in corso la trattativa per giungere ad un documento finale condiviso che conduca allo sblocco del finanziamento degli ultimi 8.000.000 euro, previsti dal contratto stipulato nel 2008 con il pool di banche.

Rimane dunque sempre aperta la questione della ripresa dei lavori alle Leopoldine stante ad oggi l'impossibilità di definire un quadro certo ed adeguato di fonti di finanziamento. L'ultimazione del restauro e la ristrutturazione delle Leopoldine, anche se in un progetto di minori pretese artistiche rispetto a quello passato, potrebbe ancora oggi costituire un punto di svolta per l'azienda al fine di incrementare il fatturato termale. Nel permanere di questa situazione di stallo lo scorso aprile l'AU ha presentato ai soci un piano di razionalizzazione della gestione contenente alcuni interventi urgenti di riorganizzazione della struttura e della gestione aziendale. L'obiettivo che l'organo amministrativo si è prefisso è quello di conseguire prima il pareggio di bilancio dell'esercizio 2016 e poi il pareggio, a livello di EBITDA, dall'esercizio 2017.

TOSCANA AEROPORTI Spa

1. Informazioni aziendali

Forma giuridica: società per azioni
Sviluppo, progettazione, realizzazione e gestione degli impianti e delle infrastrutture per
l'esercizio dell'attività portuale.

Codice Fiscale: 00403110505

Data di costituzione: 04/06/2015

Indirizzo: via del termine, 11 – 50027 - Firenze

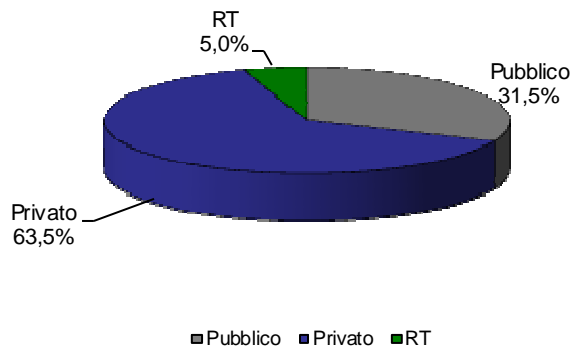
Tel: +39 055.3061.5

Sito Internet: <http://www.toscana-aeroporti.com/>

2. Analisi dell'assetto proprietario

Socio	Valore nominale (€)	Quota %
Corporation America Italia Spa	15.701.892	51,13
Ente Cassa di Risparmio di Firenze	2.020.701	6,58
So.G.IM. Spa	1.778.094	5,79
Regione Toscana	1.544.700	5,03
Provincia di Pisa	1.507.848	4,91
Fondazione Pisa	1.403.435	4,57
Comune di Pisa	1.374.568	4,48
CCIA di Pisa	1.279.982	4,17
Altri	4.098.522	13,3
Totale	30.709.744	100,0

Grafico 2.1:
Composizione dell'azionariato



3. Organo amministrativo

Qualifica	Nominativo	Incarica dal	Scadenza
Presidente	Carrai Marco	25/07/2015	3 esercizi
Amministratore Delegato	Giani Gina	25/07/2015	3 esercizi
Vice Presidente	Pacini Pierfrancesco	25/07/2015	3 esercizi
Consigliere	Naldi Roberto	25/07/2015	3 esercizi
Consigliere	Schirinian Ana Cristina	25/07/2015	3 esercizi
Consigliere	Bottai Stefano	25/07/2015	3 esercizi
Consigliere	Nobile Angela	25/07/2015	3 esercizi
Consigliere	Fabri Elisabetta	25/07/2015	3 esercizi
Consigliere	Panerai Saverio	25/07/2015	3 esercizi
Consigliere	Bonadio Giovanni Battista	25/07/2015	3 esercizi
Consigliere	Bassilichi Leonardo	25/07/2015	3 esercizi
Consigliere	Girello Anna	25/07/2015	3 esercizi

Compensi percepiti: Dato non disponibile

4. Organo di controllo

Qualifica	Nominativo	Incarica dal	Scadenza
Presidente	Severini Paola	29/04/2014	3 esercizi
Sindaco	Martini Antonio	29/04/2014	3 esercizi
Sindaco	Nundini Alessandro	29/04/2014	3 esercizi
Sindaco	Frosali Tania	29/04/2014	3 esercizi
Sindaco	Bresciani Silvia	29/04/2014	3 esercizi
Sindaco	Marcarini Michaela	29/04/2014	3 esercizi
Sindaco	Giacinti Roberto	29/04/2014	3 esercizi

Compensi percepiti: Dato non disponibile

5. Partecipazioni in altre società

Nome società	% di possesso	Valore nominale (€)
Interporto Toscano A. Vespucci Spa Livorno – Guasticce Montecatini Congressi - Convention & Visitors Bureau Della Provincia Di Pistoia S.C.R.L.	0,2%	50.097
Pisa Energia S.C. A R.L. Consorzio Turistico Area Pisana Societa' Consortile A R.L. In Liquidazione	5,0%	5.000
Alatoscana Spa	5,3%	1.000
Jet Fuel Co. S.R.L.	2,4%	420
Tirreno Brennero - S.R.L. In Liquidazione	13,3%	386.095
Parcheggi Peretola S.R.L.	51,0%	76.500
Florence Convention And Visitors Bureau S.C.R.L.	0,3%	1.055
Immobili A.O.U. Careggi – S.P.A.	100,0%	50.000
Toscana Aeroporti Engineering S.R.L.	1,0%	1.300
	25,0%	50.000
	100,0%	80.000

6. Altri dati aziendali

Organico aziendale per qualifica	
Dirigenti	11
Impiegati	502
Operai	194
Totale	707

7. Bilancio

7.1 Situazione Patrimoniale e Finanziaria Consolidata

	31/12/2015
ATTIVO	
Attività non correnti	186.691
Attività immateriali	155.100
Attività immateriali	26.344
Partecipazioni	678
Attività finanziarie	2.407
Imposte anticipate	2.162
Attività correnti	55.833
Crediti verso i clienti	19.188
Crediti verso imprese collegate	181
Crediti tributari	2.359
Altri crediti	1.809
Cassa e mezzi equivalenti	32.296
TOTALE ATTIVO	242.524
PATRIMONIO NETTO E PASSIVITA'	
Patrimonio netto	110.526
Passività medio e lungo termine	70.386
Passività correnti	61.614
TOTALE PASSIVITA'	132.000
TOTALE PASSIVITA' E PATRIMONIO NETTO	242.526
	31/12/2015
RICAVI	132.589
Ricavi Operativi	113.973
Ricavi per servizi di costruzione	18.616
COSTI	107.042
Materiali di consumo	1.236
Costi del personale	39.775
Costi per servizi	41.068
Oneri diversi di gestione	2.004
Canoni aeroportuali	5.269
Costi per servizi di costruzione	17.690
MARGINE LORDO OPERATIVO	25.547
RISULTATO OPERATIVO	12.343
GESTIONE FINANZIARIA	245
Proventi finanziari	1.768
Oneri finanziari	- 1.565
Utile (perdita) da partecipazioni	42
UTILE (PERDITA) PRIMA DELLE IMPOSTE	12.589
Imposte di periodo	- 4.042
UTILE (PERDITA) DI ESERCIZIO	8.547
Perdita (utile) di esercizio di pertinenza di terzi	- 50
UTILE (PERDITA) DI ESERCIZIO DEL GRUPPO	8.497

8. Andamento aziendale nel 2015

Il capitale sociale di Toscana Aeroporti S.p.a. è pari a 30.709.743,90 euro, interamente versato e sottoscritto, rappresentato da n. 18.611.966 azioni ordinarie del valore nominale di 1,65 euro cadauna.

A seguito della stipula dell'atto di fusione per incorporazione di Aeroporto di Firenze S.p.a. (di seguito "AdF") avvenuta in data 11 maggio 2015, Toscana Aeroporti (già Società Aeroporto Toscano Galileo Galilei S.p.a.) ha aumentato il capitale sociale per un importo complessivo di nominali 14.440.743,90 euro, mediante emissione di n. 8.751.966 azioni a servizio del concambio.

La Fusione rientra nel quadro del disegno industriale e strategico già reso noto al mercato con il comunicato stampa congiunto diffuso da SAT ed AdF in data 16 ottobre 2014, volto alla realizzazione dell'integrazione tra SAT e AdF, e rispetta le prescrizioni del Piano Nazionale degli Aeroporti in tema di unico gestore per gli aeroporti di Firenze e Pisa al fine di garantire agli stessi la qualifica di aeroporti di interesse nazionale strategico.

L'obiettivo strategico è quello di costituire il sistema aeroportuale toscano "best in class" e di divenire uno dei principali poli aeroportuali italiani.

Il capitale sociale alla data del 31/12/2015 è detenuto per il 51,13% da Corporacion America Italia Spa, per il 6,58% da Ente Cassa di Risparmio di Firenze, per il 5,79% da SO.G.IM Spa, per il 5,03% da Regione Toscana e per il rimanente 31,47% da altri.

Il 2015 si chiude con un Risultato netto di esercizio di Gruppo pari a 8.498 migliaia di euro, in miglioramento di 4.299 migliaia di euro rispetto a quanto registrato nel 2014 dal Gruppo SAT. Tale risultato di esercizio è influenzato anche dall'incorporazione delle voci di conto economico di AdF.

Il totale dei ricavi del 2015 si incrementa di 12,7 milioni di euro rispetto al 2014, pari ad un +10,6%.

In particolare, nel 2015 si registra un incremento del 5,2% dei ricavi operativi Aviation, principalmente a seguito della crescita del traffico aereo aggregato (+4,2% in termini di World Load Unit - di seguito anche "WLU" - fra i due esercizi), ed un calo dei ricavi Non Aviation dell'8,7% per effetto principale dei mancati ricavi diretti derivanti dalla subconcessione dei negozi a gestione diretta dello scalo di Firenze (ARC) a far data dal 1 ottobre 2014.

L'incremento dei ricavi per servizi di costruzione (+97,2% pari a 9,2 milioni di euro) è dovuto principalmente ai maggiori investimenti su beni in concessione effettuati sullo scalo di Pisa nel corso dell'esercizio in esame (pista e raccordi per un valore di 14,6 milioni di euro).

Il totale dei costi del 2015 è pari a 107 milioni di euro registrando un incremento di 10,5 milioni di euro rispetto al 2014, pari ad un +10,8%.

Tale differenza deriva, a fronte di una riduzione di 2,6 milioni di euro dei costi per materie prime e materiali di consumo e merci - minor approvvigionamento di merci a seguito cessione in subconcessione della gestione diretta dei negozi ARC (Airport Retail Corner) -, dalle seguenti variazioni in aumento:

- costi del personale, pari a +1,1 milioni di euro, derivante principalmente dall'impatto sulle retribuzioni dai maggiori organici del Gruppo ed, in misura minore, dal rinnovo del CCNL;
- costi per servizi, pari a 2 milioni di euro, derivante principalmente da maggiori costi per servizi operativi esterni, servizi di manutenzione, costi di comunicazione e prestazioni professionali legati sia allo sviluppo degli aeroporti che allo start-up di Toscana Aeroporti;
- costi per servizi di costruzione legati ai maggiori investimenti sostenuti sulle infrastrutture di volo dello scalo di Pisa;
- oneri diversi di gestione ed i canoni aeroportuali per 1,2 milioni di euro derivanti soprattutto dall'aumento dei canoni concessori a seguito del maggior traffico consuntivato nel 2015.

La gestione finanziaria mostra un saldo positivo di 246 migliaia euro, derivante principalmente dalla vendita delle azioni detenute da parte da SAT nella società AdF, pari all'1,42% del Capitale Sociale

Il Master Plan 2014-2029 prevede la riqualificazione dell'attuale scalo aeroportuale di Firenze, con realizzazione della nuova pista di volo e dei relativi raccordi e piazzali aeromobili, la realizzazione del nuovo Terminal Passeggeri, della viabilità di accesso e dei parcheggi, la realizzazione in area Ovest dell'area logistica, oltre alle opere propedeutiche necessarie alla realizzazione del nuovo sistema aeroportuale.

Il 27 marzo 2015 è stata inaugurata la riapertura della pista principale dell'Aeroporto Galileo Galilei di Pisa.

Nel 2015 è proseguito, nel rispetto dell'Accordo di Programma sottoscritto nel dicembre 2013, l'intervento di delocalizzazione dell'insediamento residenziale (Borgo Via Cariola) confinante con la zona est del piazzale aeromobili e in prossimità della testata nord della pista secondaria.

Il completamento del processo di delocalizzazione è previsto entro la fine del 2016.

L'Autorità di Regolazione dei Trasporti (ART):

- con delibera n. 22 del 12 marzo 2015, ha autorizzato l'aeroporto di Pisa ad applicare, a partire dal 16 aprile 2015, i nuovi livelli dei diritti regolamentati per l'anno 2015;
- con delibera n. 35 del 7 maggio 2015, ha autorizzato lo scalo di Firenze ad applicare, a partire dal 26 maggio 2015, i nuovi livelli dei diritti regolamentati per l'anno 2015.

Relativamente all'attività non aviation nel 2015 si evidenziano le seguenti attività:

- la realizzazione, da agosto, di 10 postazioni totalmente attrezzate per lo svolgimento delle attività di "dry cleaning";
- l'avvio delle negoziazioni per la prosecuzione contrattuale con tutte le Società che operano sullo scalo. Le negoziazioni, iniziate nel mese di settembre con previsione di conclusione per tutte le Società nel 2016, hanno generato ricavi aggiuntivi (nel 2015) per circa 450 migliaia di euro.

La strategia di differenziazione delle politiche di pricing dei parcheggi, attuata da TA a partire dall'inizio del periodo di crisi (2008), ha consentito alla Società negli ultimi anni di limitare significativamente la generalizzata contrazione dei ricavi di questo settore. Tra le principali iniziative attuate dalla Capogruppo nel settore "Parking" nel corso del 2015 si segnala l'attivazione del "Sistema TELEPASS" di accesso ai parcheggi P2 e P3. Tale sistema consente una più rapida gestione degli ingressi e delle uscite dai suddetti parcheggi particolarmente in uso ad una utenza business.

Area "Airside": a seguito di lavori di riqualificazione dell'area imbarchi "controlli passaporti" al piano 1° del Terminal è stato possibile riservare un'area di circa 35 mq. dove ha preso avvio nel mese di luglio 2015 un'attività di Wine Bar. Tale attività si è aggiunta al punto di ristoro Gate Caffè e consente la consumazione di piatti espressi con prodotti tipici della regione.

Le principali iniziative implementate nel 2015 presso l'aeroporto di Firenze sono:

- l'attivazione del "Sistema TELEPASS" di accesso ai parcheggi P1 e P2;
- la sottoscrizione con il Comune di Firenze di una modifica della Convenzione per la gestione del parcheggio P1 di lunga sosta. A tal proposito è stato possibile ottenere l'applicazione di una politica tariffaria di maggior favore per il parcheggio in questione ed in linea con i prezzi praticati dai concorrenti direttamente insistenti nelle vicinanze del sedime aeroportuale.

PARTECIPAZIONI IN ORGANISMI COOPERATIVI E CONSORZI EX ETSAF (Ente Toscano Sviluppo Agricolo e Forestale)

1. Riferimenti normativi

In attuazione della Legge quadro 30.4.1976 n. 386 concernente gli enti di sviluppo, con la quale venivano trasferite alla Regione Toscana le funzioni di vigilanza e tutela dell'Ente Maremma nonché quelle attribuite all'Opera Nazionale Combattenti, con Legge Regionale 18.10.1977 n. 72 fu istituito l'E.T.S.A.F, soggetto di diritto pubblico con funzioni di strumento operativo della Regione per l'attuazione degli interventi di promozione delle attività agricole e forestali. Al nuovo Ente erano state attribuite anche delle competenze specifiche dirette alla promozione e sviluppo della cooperazione e delle altre forme associative: a tal proposito era stata infatti conferita la facoltà di sottoscrivere quote di partecipazione in società di interesse agricolo.

Durante la sua attività, l'E.T.S.A.F. ha realizzato un portafoglio di 119 partecipazioni per un valore nominale di circa 7 mln di €.

Successivamente, al fine di favorire la riorganizzazione delle funzioni amministrative regionali in materia di agricoltura e foreste, con L.R. 22.3.1993 n. 15 fu disposto lo scioglimento dell'E.T.S.A.F. e fu elaborato un programma di dismissione delle suddette partecipazioni volto alla liquidazione degli investimenti effettuati, senza tuttavia pregiudicare la corretta gestione aziendale delle imprese partecipate.

In seguito, con Legge Regionale n. 24 del 28.3.1996 la Regione conferiva a Fidi Agricola S.p.A. (società a prevalente partecipazione regionale istituita con L.R. n. 41/94 per la concessione di garanzie sussidiarie a favore di imprese agricole singole o associate a fronte di operazioni di credito agrario) mandato a gestire, vendere o ottenere il rimborso delle partecipazioni provenienti dalla liquidazione dell'E.T.S.A.F. A seguito della fusione per incorporazione di Fidi Agricola S.p.A. in Fidi Toscana S.p.A. (disposta con Legge Regionale n. 82 del 12.11.1997), il mandato era stato attribuito a quest'ultima.

2. Consistenza attuale del portafoglio

Al 31/12/2015 La Regione deteneva ancora un portafoglio di 31 partecipazioni riferibili all'ex-ETSAF (di cui 5 in liquidazione e 1 cessata nel 2016) per un valore pari a € 2.343.918,74 che, in dettaglio sono indicate nelle pagine seguenti. Si segnala che con la D.G.R. 401/2011, e la successiva D.G.R. 207/2012, è stata prevista la dismissione di tutte le partecipazioni in tali consorzi.

PARTECIPAZIONE IN ORGANISMI COOPERATIVI E CONSORZI EX ETSAF		
N. Ordine	DESCRIZIONE DELLE PARTITE	Valore nominale quota RT al 31/12/2015
1	AGRIAMBIENTE MUGELLO - SOCIETA' COOPERATIVA AGRICOLA	15.000,00
2	AVOLA - SOCIETA' COOPERATIVA AGRICOLA A R.L. (fusa in La Tosca Soc. Coop Agr.)	25.820,00
3	CANTINA DI CAPALBIO - SOCIETA' COOPERATIVA AGRICOLA A R.L. (in liquidazione)	3.250,00
4	CANTINA SOCIALE CERTALDO - SOCIETA' COOPERATIVA AGRICOLA	3.860,00
5	CANTINA SOCIALE COLLI FIORENTINI - SOCIETA' AGRICOLA COOPERATIVA (IN ALTERNATIVA: VALVIRGINIO SOC. COOP.)	66.049,90
6	CANTINA SOCIALE VITICOLTORI COLLINE ARNO SIEVE - SOCIETA' COOPERATIVA AGRICOLA (IN FORMA ABBREVIATA: V.I.C.A.S. S.C. AGRICOLA)	129.114,22
7	CANTINE MONTALBANO - SOCIETA' COOPERATIVA AGRICOLA (cessata nel 2016)	516,45
8	CASTELLI DEL GREVE/PESA - SOCIETA' COOPERATIVA AGRICOLA	527,00
9	COLLINE AMIATINE - SOCIETA' AGRICOLA COOPERATIVA	14.409,14
10	COMUNIONE CAPALBIACCIO SOCIETA' SEMPLICE	129,11
11	CONSERVE ITALIA - CONSORZIO ITALIANO FRA COOPERATIVE AGRICOLE - SOCIETA' COOPERATIVA AGRICOLA	1.231.900,00
12	CONSUMA REMMA - CONSORZIO COOPERATIVE FRA PRODUTTORI AGRICOLI - SOCIETA' COOPERATIVA AGRICOLA	154.800,00
13	COOPERATIVA AGRICOLA ALLEVATORI RIUNITI SOVICILLE (A.R.S.) (in liquidazione)	167.830,00
14	COOPERATIVA AGRICOLA FRA AGRICOLTORI E ALLEVATORI DI PALAZZUOLO SUL SENIO AGRICOOP - SOCIETA' AGRICOLA COOPERATIVA	56.851,57
15	COOPERATIVA AGRITURISMO ETRURIA - SOCIETA' COOPERATIVA (IN SIGLA: COOPAGRET SOCIETA' COOPERATIVA)	25.822,84
16	COOPERATIVA OLEARIA BOCCACCIO - SOCIETA' AGRICOLA COOPERATIVA (in liquidazione)	10.845,59
17	COOPERATIVA PRODUTTORI AGRICOLI DELLA VAL D'ERA A R.L.	7.725,00
18	COOPERATIVA PRODUTTORI AGRICOLI SAN VITTORE - SOCIETA' AGRICOLA COOPERATIVA (in liquidazione)	2.848,26
19	COOPERATIVA PRODUTTORI LATTE DELLA VALLE DEL SERCHIO COPLAT GARFAGNANA (in liquidazione)	516,40
20	COOPERATIVE FORESTALI TOSCANA VERDE - C.T.V. - SOCIETA' COOPERATIVA A R.L.	13.394,68
21	IL POGGIO - SOCIETA' AGRICOLA COOPERATIVA	20.658,27
22	LE CHIANTIGIANE - SOCIETA' COOPERATIVA AGRICOLA A R.L.	246.344,77
23	PRODUTTORI AGRICOLI DI PAGANICO - SOCIETA' COOPERATIVA AGRICOLA (IN FORMA ABBREVIATA: CO.A.P. SOCIETA' COOPERATIVA AGRICOLA)	12.456,00
24	SOCIETA' AGRICOLA CANTINA DELL'ETRURIA - SOCIETA' COOPERATIVA	516,45
25	SOCIETA' COOPERATIVA AGRICOLA POMONTE	7.875,96
26	SOCIETA' COOPERATIVA CASEIFICIO DI SORANO - SOCIETA' AGRICOLA	5.160,00
27	SOCIETA' COOPERATIVA VAL D'ORCIA - SOCIETA' AGRICOLA	30.987,41
28	SOCIETA' COOPERATIVA VECCHIA CANTINA DI MONTEPULCIANO - SOCIETA' AGRICOLA	5.993,48
29	TERRE DELL'ETRURIA - SOCIETA' COOPERATIVA AGRICOLA TRA PRODUTTORI	74.442,50
30	VALDARNO SUPERIORE - SOCIETA' COOPERATIVA AGRICOLA	3.098,74
31	VALLE BRUNA - SOCIETA' COOPERATIVA AGRICOLA	5.175,00
Totale Partecipazioni in organismi cooperativi e consorzi ex Etsaf		2.343.918,74

Di seguito si riportano le analisi di dettaglio effettuate solamente per le società che, sulla base delle attività di monitoraggio svolte nel corso del 2016, hanno fornito tutte le informazioni necessarie per realizzare l'analisi. Si precisa che per le società cooperative non è disponibile l'elenco dei soci poiché non sussiste l'obbligo di deposito di tale documento presso il Registro delle Imprese.

In merito al processo di dismissione:

- la DGR n. 207/2012 disponeva, per le cooperative identificate nella tabella soprastante con i numeri d'ordine 5, 6, 11, 12, 14, 22, 27 e 29 il posticipo dell'esercizio del recesso al 2014;
- le cooperative nell'ordine con il numero 3, 13, 16, 18, 19 sono in liquidazione;
- il recesso è stato formalmente accettato dalle cooperative numero 9, 17, 23, 26 e 31

Analisi di dettaglio

AGRIAMBIENTE MUGELLO S.c.

1. Informazioni aziendali

Forma giuridica: società cooperativa agricola

Attività: conduzione terreni, allevamenti zootecnici e lavori e servizi forestali ed ambientali

Codice Fiscale: 01039030489

Data di costituzione: 5/8/1975

Indirizzo: Via di Galliano, 15 – 50031 – Barberino di Mugello (FI)

Tel: +39 0558428100

Fax: +39 0558428061

E-mail:

Sito Internet: www.agriambientemugello.it

2. Analisi dell'assetto proprietario

Socio	Valore nominale (€)	Quota %
Regione Toscana	15.000	10,6
Altri soci	126.042	89,4
Totale	141.042,3	100,0

3. Organo amministrativo

Qualifica	Nominativo	Incarica dal	Scadenza
Presidente	Riccardo Nencini	08/05/2015	31/12/2017
Consigliere	Riccardo Bernoni	08/05/2015	31/12/2017
Consigliere	Juri Innocenti Casati	08/05/2015	31/12/2017
Consigliere	Stefano della Valle	08/05/2015	31/12/2017
Consigliere	Marco Belli	08/05/2015	31/12/2017

Compensi percepiti: Dato non disponibile

4. Organo di controllo

Qualifica	Nominativo	Incarica dal	Scadenza
Presidente	Gianluca Pezzati	08/05/2015	31/12/2017
Sindaco	Francesco Valecchi	08/05/2015	31/12/2017
Sindaco	Antonio Vincenzi	08/05/2015	31/12/2017
Sindaco	Patrizia Scarpelli	08/05/2015	31/12/2017
Sindaco	Roberto Negrini	08/05/2015	31/12/2017

Compensi percepiti: Dato non disponibile

5. Partecipazioni in altre società

Nome società	% di possesso	Valore nominale (€)
Finpas	0,05	3.612
Geoeco Srl	15,0	1.500
Mugello Gestioni Energia srl	42,30	10.576

6. Altri dati aziendali

Organico aziendale per qualifica	
Dirigenti	0
Quadri direttivi	0
Impiegati	10
Operai	56
Totale	66

7. Bilancio

7.1 Stato Patrimoniale

	31/12/2015	31/12/2014	31/12/2013
ATTIVO			
A) Crediti v/soci per versamenti ancora dovuti	316.557	407.382	0
B) Immobilizzazioni	5.932.850	5.682.066	5.803.135
I) immobilizzazioni immateriali	139.385	89.160	72.521
II) immobilizzazioni materiali	5.140.381	5.003.919	5.168.670
III) immobilizzazioni finanziarie	653.084	588.987	561.944
C) Attivo circolante	8.560.433	1.654.120	1.934.549
I) rimanenze	663.994	522.702	603.555
II) crediti	1.359.609	1.087.278	1.289.194
III) attività finanziarie che non costituiscono immobilizzazioni	0	4.278	30.619
IV) disponibilità liquide	190.715	39.862	11.181
D) Ratei e risconti attivi	96.708	98.762	108.682
TOTALE ATTIVO	8.560.433	7.842.330	7.846.366
PASSIVO			
A) Patrimonio netto di cui:	3.789.742	3.100.172	2.699.228
capitale sociale	1.220.586	534.639	141.042
riserve	2.398.495	3.163.588	3.163.589
utili (perdite) portati a nuovo	-596.276	-605.403	-354.089
utile (perdita) dell'esercizio	3.842	7.348	-251.314
B) Fondi per rischi e oneri	93.795	186.800	208.892
C) Trattamento di fine rapporto di lavoro subordinato	902.191	879.603	852.693
D) Debiti	3.682.370	3.587.581	4.015.861
E) Ratei e risconti passivi	92.335	88.174	69.692
TOTALE PASSIVO	8.560.433	7.842.330	7.846.366

7.2 Conto Economico

	31/12/2015	31/12/2014	31/12/2013
A) VALORE DELLA PRODUZIONE	4.811.943	4.508.304	3.836.156
1) ricavi delle vendite e delle prestazioni	3.775.659	3.781.458	3.199.668
2) variazioni delle rimanenze di prodotti in corso di lavorazione, semilavorati e finiti	44.870	-39.927	11.413
3) variazione dei lavori in corso su ordinazione	56.355	-41.820	-110.477
4) incrementi di immobilizzazioni per lavori interni	227.450	164.203	181.620
5) altri ricavi e proventi	707.609	644.390	553.932
B) COSTI DELLA PRODUZIONE	4.749.276	4.353.627	4.177.386
6) per materie prime, sussidiarie, di consumo e di merci	1.118.632	1.101.991	1.041.464
7) per servizi	839.481	739.438	585.563
8) per godimento di beni di terzi	442.230	278.960	125.469
9) per il personale	1.930.725	1.662.211	1.807.062
10) ammortamenti e svalutazioni	271.982	382.430	402.174
11) variazioni delle rimanenze di materie prime, sussidiarie, di consumo e merci	-40.067	-894	28.009
12) accantonamenti per rischi	0	0	
13) altri accantonamenti	0	20.000	
14) oneri diversi di gestione	186.293	169.491	187.645
DIFFERENZA TRA VALORE E COSTI DELLA PRODUZIONE (A-B)	62.667	154.677	-341.230
C) PROVENTI E ONERI FINANZIARI	-84.767	-70.608	-76.345
15) proventi da partecipazioni	0	13	32
16) altri proventi finanziari	928	11.330	3.406
17) interessi e altri oneri finanziari	85.700	81.951	79.783
17 bis) utili e perdite su cambi			
D) RETTIFICHE DI VALORE DI ATTIVITA' FINANZIARIE (18-19)		27.500	0
18) rivalutazioni			
19) svalutazioni		27.500	0
E) PROVENTI E ONERI STRAORDINARI	55.824	105.027	220.382
20) proventi	70.220	48.913	248.080
21) oneri	14.396	56.114	27.698
RISULTATO PRIMA DELLE IMPOSTE	33.724	49.368	-197.193
22) imposte sul reddito di esercizio, correnti, differite e anticipate	29.882	-42.020	-54.121
23) UTILE (PERDITE) DELL'ESERCIZIO	3.842	7.348	-251.314

CANTINA SOCIALE CERTALDO S.c.

1. Informazioni aziendali

Forma giuridica: società cooperativa

Attività: gestione del processo di vinificazione delle uve conferite dai soci

Codice Fiscale: 00381290485

Data di costituzione: 16/11/1948

Indirizzo: Via Agnoletti 97 - 50052 Certaldo (FI)

Tel: +39 0571 667403

Fax: +39 0571 668013

E-mail: info@cantinacertaldo.it

Sito Internet: www.cantinacertaldo.it

2. Analisi dell'assetto proprietario

Socio	Valore nominale (€)	Quota %
Regione Toscana	3.860	0,39
Altri	990.318	99,61
Totale	994.178	100,0

3. Organo amministrativo

Qualifica	Nominativo	Incarica dal	Scadenza
Presidente	Giglioli Vincenzo	31/01/2014	3 esercizi
Vice Presidente	Rosetti Erio	31/01/2014	3 esercizi
Vice Presidente	Corbucci Filippo	31/01/2014	3 esercizi
Consigliere	Ricci Luca	31/01/2014	3 esercizi
Consigliere	Salini Mario	31/01/2014	3 esercizi
Consigliere	Mori Monia	31/01/2014	3 esercizi
Consigliere	Malavolta Stefano	31/01/2014	3 esercizi
Consigliere	Aggravi Ionis	31/01/2014	3 esercizi
Consigliere	D'ercole Gabriele	31/01/2014	3 esercizi
Consigliere	Galieni Domenico	31/01/2014	3 esercizi
Consigliere	Ciocchi Giacomo	31/01/2014	3 esercizi
Consigliere	Toni Duccio	31/01/2014	3 esercizi
Consigliere	Galgani Valentino	31/01/2014	3 esercizi
Consigliere	Salini Eros	31/01/2014	3 esercizi

Compensi percepiti: dato non disponibile

4. Organo di controllo

Qualifica	Nominativo	Incarica dal	Scadenza
Presidente	Ceccarelli Nello	31/01/2014	3 esercizi
Sindaco effettivo	Vannucchi Alberto	31/01/2014	3 esercizi
Sindaco effettivo	Bianciardi. Paolo	31/01/2014	3 esercizi
Sindaco supplente	Negrini Roberto	31/01/2014	3 esercizi
Sindaco supplente	Carli Sergio	31/01/2014	3 esercizi

Compensi percepiti: dato non disponibile

5. Partecipazioni in altre società

Nome società	% di possesso	Valore nominale (€)
Finpas	0,05	3.612

6. Altri dati aziendali

Organico aziendale per qualifica	
Dirigenti	-
Quadri direttivi	-
Impiegati	3
Operai	11
Totale	14

7. Bilancio

7.1 Stato Patrimoniale

	31/12/2015	31/12/2014	31/08/2013
ATTIVO			
A) Crediti v/soci per versamenti ancora dovuti	538	326	286
B) Immobilizzazioni	3.527.642	3.731.371	3.938.122
I) immobilizzazioni immateriali	17.155	17.155	10.485
II) immobilizzazioni materiali	2.962.058	3.169.237	3.382.729
III) immobilizzazioni finanziarie	548.429	544.979	544.908
C) Attivo circolante	6.829.797	6.782.636	5.452.626
I) rimanenze	3.102.544	2.474.728	1.901.670
II) crediti	2.187.065	2.876.681	2.485.187
III) attività finanziarie che non costituiscono immobilizzazioni			
IV) disponibilità liquide	1.603.188	1.431.227	1.065.769
D) Ratei e risconti attivi	1.074	2.169	1.949
TOTALE ATTIVO	10.422.051	10.516.502	9.392.983
PASSIVO			
A) Patrimonio netto di cui:	5.816.817	5.669.615	5.563.471
capitale sociale	1.235.548	1.117.553	1.012.220
riserve	4.052.288	4.551.257	4.550.571
utili (perdite) portati a nuovo			
utile (perdita) dell'esercizio	29	805	680
B) Fondi per rischi e oneri			
C) Trattamento di fine rapporto di lavoro subordinato	226.147	200.706	177.546
D) Debiti	4.212.272	4.465.315	3.465.033
E) Ratei e risconti passivi	166.815	180.866	186.933
TOTALE PASSIVO	10.422.051	10.516.502	9.392.983

7.2 Conto Economico

	31/12/2015	31/12/2014	31/08/2013
A) VALORE DELLA PRODUZIONE	7.360.731	7.344.822	5.884.309
1) ricavi delle vendite e delle prestazioni	6.405.686	6.480.817	5.804.942
2) variazioni delle rimanenze di prodotti in corso di lavorazione, semilavorati e finiti	637.077	568.094	-111.641
3) variazione dei lavori in corso su ordinazione			
4) incrementi di immobilizzazioni per lavori interni	17.693	14.873	11.523
5) altri ricavi e proventi	300.275	281.038	179.485
B) COSTI DELLA PRODUZIONE	7.574.203	7.270.510	5.891.621
6) per materie prime, sussidiarie, di consumo e di merci	6.232.611	5.943.809	4.650.712
7) per servizi	425.354	470.822	430.502
8) per godimento di beni di terzi			
9) per il personale	564.552	550.096	490.950
10) ammortamenti e svalutazioni	219.586	231.182	242.454
11) variazioni delle rimanenze di materie prime, sussidiarie, di consumo e di merci	9.261	-4.965	-4.580
12) accantonamenti per rischi			
13) altri accantonamenti			
14) oneri diversi di gestione	122.839	79.566	81.583
DIFFERENZA TRA VALORE E COSTI DELLA PRODUZIONE (A-B)	-213.472	74.312	-7.312
C) PROVENTI E ONERI FINANZIARI	6.188	22.925	1.633
15) proventi da partecipazioni			
16) altri proventi finanziari	11.516	14.187	8.175
17) interessi e altri oneri finanziari	5.340		-6.542
17 bis) utili e perdite su cambi		8.738	
D) RETTIFICHE DI VALORE DI ATTIVITA' FINANZIARIE (18-19)		0	0
18) rivalutazioni			
19) svalutazioni			
E) PROVENTI E ONERI STRAORDINARI	216.310	125.168	15.362
20) proventi	244.590	29.400	24.337
21) oneri	28.280	95.768	-8.975
RISULTATO PRIMA DELLE IMPOSTE	9.026	13.394	9.684
22) imposte sul reddito di esercizio, correnti, differite e anticipate	8.997	-12.589	-9.003
23) UTILE (PERDITE) DELL'ESERCIZIO	29	805	681

CANTINA SOCIALE COLLI FIORENTINI

1. Informazioni aziendali

Forma giuridica: società cooperativa a responsabilità limitata

Attività: valorizzazione delle produzioni agricole dei propri soci e la tutela e miglioramento delle condizioni e delle attività dei soci produttori agricoli; programmazione delle attività svolte dai soci, orientandone la produzione al fine di migliorare la qualità dei prodotti conferiti; diffusione e la protezione della cultura locale e contadina anche attraverso la promozione dei prodotti tipici con particolare attenzione al legame esistente tra la produzione ed il territorio.

Codice Fiscale: 00890170483

Data di costituzione: 21/12/1972

Indirizzo: Via nuova del Virginio 34 loc. Fornacette 50025 Montespertoli (FI)

Tel: 0571/659127

Fax: 0571/659996

E-mail: info@colliflorentini.it

Sito Internet: www.colliflorentini.com

2. Analisi dell'assetto proprietario

Socio	Valore nominale (€)	Quota %
Regione Toscana	66.050	1,7
Altri soci	3.787.060	98,3
Totale	3.853.110,5	100,0

3. Organo amministrativo

Qualifica	Nominativo	Incarica dal	Scadenza
Presidente	Baragli Ritano	20/01/2015	3 esercizi
Vice Presidente	Giani Mario	20/01/2015	3 esercizi
Vice Presidente	Ferretti Fabrizio	20/01/2015	3 esercizi
Consigliere	Provedi Luciano	20/01/2015	3 esercizi
Consigliere	Signorini Fabio	20/01/2015	3 esercizi
Consigliere	Gasparri Giovanni	20/01/2015	3 esercizi
Consigliere	Borghi Andrea	20/01/2015	3 esercizi
Consigliere	Lazzeri Riccardo	20/01/2015	3 esercizi
Consigliere	Vannucci Guido	20/01/2015	3 esercizi
Consigliere	Vanni Renzo	20/01/2015	3 esercizi
Consigliere	Benedetti Lorenzo	20/01/2015	3 esercizi
Consigliere	Agostini Gianluca	20/01/2015	3 esercizi
Consigliere	Brogelli Corrado	20/01/2015	3 esercizi
Consigliere	Cappelli Mirko	20/01/2015	3 esercizi
Consigliere	Coppi Ion	20/01/2015	3 esercizi

Compensi percepiti: dato non disponibile

4. Organo di controllo

Qualifica	Nominativo	Incarica dal	Scadenza
Presidente	Seravelli Sergio	20/12/2015	3 esercizi
Sindaco	Casucci Paolo	20/12/2015	3 esercizi
Sindaco	Frosali Alessandro	20/12/2015	3 esercizi
Sindaco	Anchinico Marco	20/12/2015	3 esercizi
Sindaco	Bagnoli Luca	20/12/2015	3 esercizi

Compensi percepiti: dato non disponibile

5. Partecipazioni in altre società

Nome società	% di possesso	Valore nominale (€)
Consorzio Turistico Terre di Leonardo e Boccaccio e Colline del Chianti	3,45	250

6. Altri dati aziendali

Organico aziendale per qualifica	
Dirigenti	0
Quadri direttivi	0
Impiegati	5
Operai	5
Totale	10

7. Bilancio

7.1 Stato Patrimoniale

	31/12/2015	31/12/2014	31/12/2013
ATTIVO			
A) Crediti v/soci per versamenti ancora dovuti			
B) Immobilizzazioni	4858080	5.745.522	4.482.592
l) immobilizzazioni immateriali	33301	11.159	0
ll) immobilizzazioni materiali	4582736	5.493.943	4.244.679
lll) immobilizzazioni finanziarie	242043	240.420	237.913
C) Attivo circolante	16372419	14.818.645	15.219.449
l) rimanenze	10208864	8.116.523	7.992.564
ll) crediti	2834703	6.004.184	5.261.246
lll) attività finanziarie che non costituiscono immobilizzazioni			
N) disponibilità liquide	206515	694.938	1.965.639
D) Ratei e risconti attivi	20865	20.865	20.291
TOTALE ATTIVO	21251364	20.585.032	19.733.332
PASSIVO			
A) Patrimonio netto di cui:	5261820	4.934.077	4.693.201
capitale sociale	3853111	3.530.700	3.299.180
riserve	1408709	1.403.377	1.394.021
utili (perdite) portati a nuovo			
utile (perdita) dell'esercizio			
B) Fondi per rischi e oneri	110846	157.167	35.301
C) Trattamento di fine rapporto di lavoro subordinato	92692	83.891	75.300
D) Debiti	15786006	15.409.897	14.918.530
E) Ratei e risconti passivi			
TOTALE PASSIVO	21251364	20.585.032	19.722.332

7.2 Conto Economico

	31/12/2015	31/12/2014	31/12/2013
A) VALORE DELLA PRODUZIONE	11515367	11.566.862	7.982.624
1) ricavi delle vendite e delle prestazioni	11236733	11.286.306	7.559.377
2) variazioni delle rimanenze di prodotti in corso di lavorazione, semilavorati e finiti			
3) variazione dei lavori in corso su ordinazione			
4) incrementi di immobilizzazioni per lavori interni			
5) altri ricavi e proventi	278634	280.556	333.247
B) COSTI DELLA PRODUZIONE	11306826	11.364.785	7.760.718
6) per materie prime, sussidiarie, di consumo e di merci	11095730	9.171.425	6.872.056
7) per servizi	824678	785.705	700.599
8) per godimento di beni di terzi	35259	35.984	46.302
9) per il personale	543276	526.617	480.642
10) ammortamenti e svalutazioni	773150	729.158	511.850
11) variazioni delle rimanenze di materie prime, sussidiarie, di consumo e merci	-2092341	-123.959	-974.932
12) accantonamenti per rischi			
13) altri accantonamenti		119.286	9.899
14) oneri diversi di gestione	130074	120.569	114.102
DIFFERENZA TRA VALORE E COSTI DELLA PRODUZIONE (A-B)	205541	202.077	131.906
C) PROVENTI E ONERI FINANZIARI	-193457	-202.837	-158.912
15) proventi da partecipazioni			
16) altri proventi finanziari	12374	12.827	27.127
17) interessi e altri oneri finanziari	205831	215.664	186.039
17 bis) utili e perdite su cambi			
D) RETTIFICHE DI VALORE DI ATTIVITA' FINANZIARIE (18-19)			
18) rivalutazioni			
19) svalutazioni			
E) PROVENTI E ONERI STRAORDINARI	13293	11.454	42.843
20) proventi	13293	11.454	42.848
21) oneri		0	5
RISULTATO PRIMA DELLE IMPOSTE	25377	10.694	15.837
22) imposte sul reddito di esercizio, correnti, differite e anticipate	25377	10.694	15.837
23) UTILE (PERDITE) DELL'ESERCIZIO	0	0	0

CANTINA SOCIALE VITICOLTORI COLLINE ARNO SIEVE - V.I.C.A.S. S.c.

1. Informazioni aziendali

Forma giuridica: società cooperativa agricola
Attività: gestione del processo di vinificazione delle uve conferite dai soci

Codice Fiscale: 01368820484
Data di costituzione: 31/05/1964

Indirizzo: Via Tifariti 12 – 50065 Pontassieve (FI)
Tel: +39 055 8314020
Fax: +39 055 8367363
E-mail: cantinavicas@libero.it
Sito Internet: www.vicas.it

2. Analisi dell'assetto proprietario

Socio	Valore nominale (€)	Quota %
Regione Toscana	129.114	43,4
Altri soci	168.195	56,6
Totale	297.309,0	100,0

3. Organo amministrativo

Qualifica	Nominativo	Incarica dal	Scadenza
Presidente	Fantechi Stefano	28/02/2015	31/08/2017
Vice Presidente	Salsedo Michele	28/02/2015	31/08/2017
Consigliere	Nider Raimondo	28/02/2015	31/08/2017
Consigliere	Messini Dino	28/02/2015	31/08/2017
Consigliere	Sacchetti Luigi	28/02/2015	31/08/2017
Consigliere	Daliana Roberto	28/02/2015	31/08/2017
Consigliere	Galantini Daniele	28/02/2015	31/08/2017
Consigliere	Nocentini Silvia	28/02/2015	31/08/2017
Consigliere	Capanni Stefania	28/02/2015	31/08/2017
Consigliere	Pasini Roberta	28/02/2015	31/08/2017
Consigliere	Piccioli Michele	28/02/2015	31/08/2017
Consigliere	Manzuoli Roberto	28/02/2015	31/08/2017

Compensi percepiti: dato non disponibile

4. Organo di controllo

Qualifica	Nominativo	Incarica dal	Scadenza
Presidente	Rosati Renzo	28/02/2015	31/08/2017
Vice presidente	Grifoni Gabriele	28/02/2015	31/08/2017
Sindaco	Bigazzi Mauro	28/02/2015	31/08/2017
Sindaco	Tatini Francesco	28/02/2015	31/08/2017
Sindaco	Poggesi Agostino	28/02/2015	31/08/2017

Compensi percepiti: dato non disponibile

5. Partecipazioni in altre società

Nome società	% di possesso	Valore nominale (€)
O.L.C.A.S	20	94.150

6. Altri dati aziendali

Organico aziendale per qualifica	
Dirigenti	0
Quadri	0
Impiegati	4
Operai	4
Totale	8

7. Bilancio

7.1 Stato Patrimoniale

	31/12/2015	31/12/2014	31/08/2013
ATTIVO			
A) Crediti v/soci per versamenti ancora dovuti			
B) Immobilizzazioni	1114371	1.135.925	1.182.796
I) immobilizzazioni immateriali	424	530	636
II) immobilizzazioni materiali	973009	1.009.285	1.079.873
III) immobilizzazioni finanziarie	140938	126.110	102.287
C) Attivo circolante	1745323	2.515.528	1.339.931
I) rimanenze	969698	1.318.316	867.300
II) crediti	620291	375.147	308.695
III) attività finanziarie che non costituiscono immobilizzazioni			
IV) disponibilità liquide	164333	822.065	163.936
D) Ratei e risconti attivi	5416	19.231	3.815
TOTALE ATTIVO	2874109	3.670.684	2.526.542
PASSIVO			
A) Patrimonio netto di cui:	1235602	1.237.815	1.257.284
capitale sociale	294695	297.309	316.861
riserve	940588	940.476	940.411
utili (perdite) portati a nuovo			
utile (perdita) dell'esercizio	319	30	12
B) Fondi per rischi e oneri			0
C) Trattamento di fine rapporto di lavoro subordinato	81039	75.275	69.417
D) Debiti	1489485	2.276.658	
E) Ratei e risconti passivi	67983	80.936	
TOTALE PASSIVO	2874109	3.670.684	1.326.701

7.2 Conto Economico

	31/12/2015	31/12/2014	31/08/2013
A) VALORE DELLA PRODUZIONE	3710455	3.912.037	3.134.764
1) ricavi delle vendite e delle prestazioni	3962455	3.445.181	3.086.001
2) variazioni delle rimanenze di prodotti in corso di lavorazione, semilavorati e finiti	-377918	451.955	37.548
3) variazione dei lavori in corso su ordinazione			
4) incrementi di immobilizzazioni per lavori interni			
5) altri ricavi e proventi	85918	14.901	11.215
B) COSTI DELLA PRODUZIONE	3643901	3.859.800	3.103.161
6) per materie prime, sussidiarie, di consumo e di merci	2811915	2.970.668	2.253.183
7) per servizi	261038	298.686	271.879
8) per godimento di beni di terzi	1848	2.215	1.386
9) per il personale	351660	354.143	342.093
10) ammortamenti e svalutazioni	106902	113.341	116.790
11) variazioni delle rimanenze di materie prime, sussidiarie, di consumo e merci	10700	939	4.432
12) accantonamenti per rischi			
13) altri accantonamenti			
14) oneri diversi di gestione	99838	119.807	113.397
DIFFERENZA TRA VALORE E COSTI DELLA PRODUZIONE (A-B)	66554	52.237	31.605
C) PROVENTI E ONERI FINANZIARI	-58824	-53.303	-34.056
15) proventi da partecipazioni		3	6
16) altri proventi finanziari	1851	1.511	350
17) interessi e altri oneri finanziari	68675	-54.817	-34.412
17 bis) utili e perdite su cambi			
D) RETTIFICHE DI VALORE DI ATTIVITA' FINANZIARIE (18-19)			0
18) rivalutazioni			
19) svalutazioni			
E) PROVENTI E ONERI STRAORDINARI	-1192	7.619	8.430
20) proventi	3908	8.672	8.988
21) oneri	5100	1.053	558
RISULTATO PRIMA DELLE IMPOSTE	6538	6.554	5.979
22) imposte sul reddito di esercizio, correnti, differite e anticipate	-6219	-6.524	-5.967
23) UTILE (PERDITE) DELL'ESERCIZIO	319	30	12

CASTELLI DEL GREVEPESA

1. Informazioni aziendali

Forma giuridica: società cooperativa.

Attività: la cooperativa, retta secondo i principi e le discipline della mutualità non ha finalità speculative e si propone la valorizzazione dei prodotti conferiti dai soci attraverso i settori di attività uve, vini, olive, olio e agriturismo. A tal fine compiere le attività previste dallo statuto quali, in sintesi: 1) ricevere in conferimento le produzioni dei soci; 2) lavorare in comune in appositi stabilimenti con metodi, macchinari, attrezzature suggeriti dalla moderna tecnica di settore i prodotti conferiti dai soci; 3) vendere in comune i prodotti e i sottoprodotti della lavorazione con le denominazioni previste dallo statuto; 4) conservare, lavorare, confezionare e vendere in comune le produzioni dei soci come indicate nello statuto nonché gestire e fornire ai soci servizi direttamente o indirettamente per l'esecuzione delle operazioni colturali, per l'impianto a la conduzione dei terreni, effettuare le lavorazioni agro-mecchaniche ai terreni e la raccolta dei prodotti, promuovere e favorire le iniziative di carattere tecnico e culturale a favore dei soci ed assistere i soci in tutto ciò che può giovare all'esercizio dell'agricoltura.

Codice Fiscale: 00428390488

Data di costituzione: 21/06/1965

Indirizzo: S Casciano Val Di Pesa (FI), via Grevigiana 34, loc Ponte di Gabbiano, cap 50024

Tel: 055821911

Fax: 0558217920

E-mail: info@castellidelgrevepesa.it

Sito Internet:

2. Analisi dell'assetto proprietario

Socio	Valore nominale (€)	Quota %
Regione Toscana	527,0	0,010
Altri	5.410.352,0	99,99
Totale	5.410.879,0	100,0

3. Organo amministrativo

Qualifica	Nominativo	Incarica dal	Scadenza
Presidente	Benucci Enzo	25/07/2016	31/12/2018
Vice Presidente	Porcu Lussorio	25/07/2016	31/12/2018
Consigliere	Colpizzi Francesco	25/07/2016	31/12/2018
Consigliere	Catelani Francesco	25/07/2016	31/12/2018
Consigliere	Rovida Stefano	25/07/2016	31/12/2018
Consigliere	Pellegrini Clemente	25/07/2016	31/12/2018
Consigliere	Nuti Emanuele	25/07/2016	31/12/2018

Compensi percepiti: Dati non disponibili

4. Organo di controllo

Qualifica	Nominativo	Incarica dal	Scadenza
Presidente	Giacinti Roberto	24/05/2013	31/08/2016
Sindaco	Francioni Giuliana	24/05/2013	31/08/2016
Sindaco	Anchinico Marco	24/05/2013	31/08/2016
Sindaco Supplente	Sarra Carlo	24/05/2013	31/08/2016
Sindaco Supplente	Frosali Daniela	24/05/2013	31/08/2016

Compensi percepiti: Dati non disponibili

3. Partecipazioni in altre società

Nome società	% di possesso	Valore nominale (€)
Vini Toscani Srl	1,04	400,00
Vignaitalia Classic Wines Srl	50	40.000,00

6. Altri dati aziendali

Organico aziendale per qualifica	
Dirigenti	1
Quadri	0
Impiegati	13
Operai	13
Totale	27

7. Bilancio

7.1 Stato Patrimoniale

	31/12/2015	31/12/2014	31/08/2013
ATTIVO			
A) Crediti v/soci per versamenti ancora dovuti	4.950	6.600	
B) Immobilizzazioni	13.975.950	14.159.900	14.384.344
l) immobilizzazioni immateriali	404.182	369.377	392.620
ll) immobilizzazioni materiali	13.479.594	13.689.764	13.890.810
lll) immobilizzazioni finanziarie	92.174	100.759	100.914
C) Attivo circolante	17.045.077	17.494.323	15.834.894
l) rimanenze	11.026.913	12.344.989	11.442.308
ll) crediti	5.748.231	4.907.406	4.266.930
lll) attività finanziarie che non costituiscono immobilizzazioni			
N) disponibilità liquide	269.933	241.928	125.656
D) Ratei e risconti attivi	17.440	15.520	12.380
TOTALE ATTIVO	31.043.417	31.676.343	30.231.618
PASSIVO			
A) Patrimonio netto di cui:	4.898.850	4.610.091	5.017.006
capitale sociale	3.794.016	3.712.606	4.130.567
riserve	153.667	886.438	2.015.112
utili (perdite) portati a nuovo		11.047	
utile (perdita) dell'esercizio	207.680		-1.128.673
B) Fondi per rischi e oneri	82.049	291.746	292.771
C) Trattamento di fine rapporto di lavoro subordinato	75.115	72.658	70.003
D) Debiti	25.981.428	26.695.511	24.845.863
E) Ratei e risconti passivi	5.975	6.337	5.975
TOTALE PASSIVO	31.043.417	31.676.343	30.231.618

7.2 Conto Economico

	31/12/2015	31/12/2014	31/08/2013
A) VALORE DELLA PRODUZIONE	11.713.362	11.770.081	9.227.867
1) ricavi delle vendite e delle prestazioni	12.585.091	10.611.054	8.051.945
2) variazioni delle rimanenze di prodotti in corso di lavorazione, semilavorati e finiti	-1.284.757	840.101	288.136
3) variazione dei lavori in corso su ordinazione			
4) incrementi di immobilizzazioni per lavori interni			
5) altri ricavi e proventi	416.028	318.926	887.786
B) COSTI DELLA PRODUZIONE	11.375.858	11.618.633	9.606.321
6) per materie prime, sussidiarie, di consumo e di merci	7.851.488	8.462.898	6.638.556
7) per servizi	1.811.844	1.695.132	1.534.738
8) per godimento di beni di terzi	51.975	68.220	74.003
9) per il personale	891.269	865.106	717.947
10) ammortamenti e svalutazioni	558.304	455.861	478.995
11) variazioni delle rimanenze di materie prime, sussidiarie, di consumo e di merci	33.317	-62.578	90.290
12) accantonamenti per rischi			0
13) altri accantonamenti			
14) oneri diversi di gestione	177.631	133.994	71.792
DIFFERENZA TRA VALORE E COSTI DELLA PRODUZIONE (A-B)	337.534	151.448	-378.454
C) PROVENTI E ONERI FINANZIARI	-236.541	-304.565	-352.844
15) proventi da partecipazioni			0
16) altri proventi finanziari	19.334	13.755	13.116
17) interessi e altri oneri finanziari	255.875	-318.131	-365.960
17 bis) utili e perdite su cambi		-189	0
D) RETTIFICHE DI VALORE DI ATTIVITA' FINANZIARIE (18-19)		0	0
18) rivalutazioni			
19) svalutazioni			
E) PROVENTI E ONERI STRAORDINARI	-93.285	179.481	-393.833
20) proventi	31.342	286.960	131.463
21) oneri	124.627	-107.479	-525.296
RISULTATO PRIMA DELLE IMPOSTE	7.708	26.364	-1.125.131
22) imposte sul reddito di esercizio, correnti, differite e anticipate	-199.972	-15.317	-3.542
23) UTILE (PERDITE) DELL'ESERCIZIO	207.680	11.047	-1.128.673

COLLINE AMIATINE s.c.

1. Informazioni aziendali

Forma giuridica: società cooperativa agricola
Attività: produzione olearia

Codice Fiscale: 01034170538
Data di costituzione: 31/12/1992

Indirizzo: Via Pasquale Landi 6 – 58044 Cinigiano (GR)
Tel: +39 0564 993435-9
Fax: 39 0564 994863
E-mail: collineamiata@tiscali.net
Sito Internet: -

2. Analisi dell'assetto proprietario

Socio	Valore nominale (€)	Quota %
Regione Toscana	14.409	1,5
Altri soci	947.213	98,5
Totale	961.622,0	100,0

3. Organo amministrativo

Qualifica	Nominativo	Incarica dal	Scadenza
Presidente	Moscatelli Danilo	10/05/2014	01/05/2017
Vice-Presidente	Rossi Roberto	10/05/2014	01/05/2017
Consigliere	Governi Simone	10/05/2014	01/05/2017
Consigliere	Tassi Mauro	10/05/2014	01/05/2017
Consigliere	Catocci Riccardo	10/05/2014	01/05/2017
Consigliere	Medaglini Graziano	10/05/2014	01/05/2017
Consigliere	Pallini Roberto	10/05/2014	01/05/2017
Consigliere	Bianchini Paolo	10/05/2014	01/05/2017
Consigliere	Innocenti Emanuele	10/05/2014	01/05/2017
Consigliere	Montani Claudio	10/05/2014	01/05/2017
Consigliere	Mascelloni Dario	10/05/2014	01/05/2017
Consigliere	Panfi Andrea	10/05/2014	01/05/2017
Consigliere	Sodi Duilio	10/05/2014	01/05/2017

Compensi percepiti: Dati non disponibili

4. Organo di controllo

Qualifica	Nominativo	Incarica dal	Scadenza
Presidente	Galassi Giorgio	10/05/2014	01/05/2017
Membro Effettivo	Segnini Catia	10/05/2014	01/05/2017
Membro Effettivo	Casini Leonardo	10/05/2014	01/05/2017
Membro Supplente	Bocchi Barbara	10/05/2014	01/05/2017
Membro Supplente	Sborchia Elpidio	10/05/2014	01/05/2017

Compensi percepiti: Dati non disponibili

5. Partecipazioni in altre società

Nome società	% di possesso	Valore nominale (€)
Consmaremma	n.d.	25.800
Toscana Cereali	n.d.	2.390
Olma	n.d.	1.033
Conai	n.d.	16
B.C.C. Banca Mar	n.d.	8.500

6. Altri dati aziendali

Organico aziendale per qualifica	
Dirigenti	0
Quadri direttivi	0
Impiegati	3
Operai	30
Totale	33

7. Bilancio

7.1 Stato Patrimoniale

	31/12/2015	31/12/2014	31/12/2013
ATTIVO			
A) Crediti v/soci per versamenti ancora dovuti			
B) Immobilizzazioni	2871586	3.055.425	2.418.227
l) immobilizzazioni immateriali	37598	42.510	5.297
ll) immobilizzazioni materiali	2784255	2.963.254	2.365.840
lll) immobilizzazioni finanziarie	49733	49.661	47.090
C) Attivo circolante	3208082	3.031.591	2.846.007
l) rimanenze	1047863	1.012.613	1.275.451
ll) crediti	1930409	1.535.012	1.362.095
lll) attività finanziarie che non costituiscono immobilizzazioni			
N) disponibilità liquide	229810	483.966	208.462
D) Ratei e risconti attivi			
TOTALE ATTIVO	6079668	6.087.016	5.264.234
PASSIVO			
A) Patrimonio netto di cui:	2144854	2.159.956	2.170.924
capitale sociale	934979	950.279	961.622
riserve	1209677	1.209.405	1.209.141
utili (perdite) portati a nuovo			
utile (perdita) dell'esercizio	198	272	161
B) Fondi per rischi e oneri	135100	38.800	38.800
C) Trattamento di fine rapporto di lavoro subordinato	198490	180.691	165.864
D) Debiti	3603224	3.707.570	2.888.647
E) Ratei e risconti passivi			
TOTALE PASSIVO	6079668	6.087.017	5.264.234

7.2 Conto Economico

	31/12/2015	31/12/2014	31/12/2013
A) VALORE DELLA PRODUZIONE	3378795	3.190.663	3.234.941
1) ricavi delle vendite e delle prestazioni	3341507	3.031.079	3.207.365
2) variazioni delle rimanenze di prodotti in corso di lavorazione, semilavorati e finiti			
3) variazione dei lavori in corso su ordinazione			
4) incrementi di immobilizzazioni per lavori interni			
5) altri ricavi e proventi	37288	159.584	27.577
B) COSTI DELLA PRODUZIONE	3716100	3.103.611	3.202.300
6) per materie prime, sussidiarie, di consumo e di merci	2812027	2.136.295	2.545.004
7) per servizi	231615	161.501	169.862
8) per godimento di beni di terzi			
9) per il personale	475366	426.318	495.179
10) ammortamenti e svalutazioni	74748	54.300	76.162
11) variazioni delle rimanenze di materie prime, sussidiarie, di consumo e merci	-35251	262.838	-141.964
12) accantonamenti per rischi	96300		
13) altri accantonamenti			
14) oneri diversi di gestione	61295	62.359	58.057
DIFFERENZA TRA VALORE E COSTI DELLA PRODUZIONE (A-B)	-377305	87.052	32.642
C) PROVENTI E ONERI FINANZIARI	-64481	-74.449	-49.612
15) proventi da partecipazioni			
16) altri proventi finanziari	3649	6.099	29.259
17) interessi e altri oneri finanziari	68130	-80.548	-78.871
17 bis) utili e perdite su cambi			
D) RETTIFICHE DI VALORE DI ATTIVITA' FINANZIARIE (18-19)		0	0
18) rivalutazioni			
19) svalutazioni			
E) PROVENTI E ONERI STRAORDINARI	411593	202	30.337
20) proventi	413216	202	30.337
21) oneri	1623		
RISULTATO PRIMA DELLE IMPOSTE	9807	12.805	13.367
22) imposte sul reddito di esercizio, correnti, differite e anticipate	9609	-12.533	-13.207
23) UTILE (PERDITE) DELL'ESERCIZIO	198	272	161

CONSERVE ITALIA – CONSORZIO FRA COOPERATIVE AGRICOLE S.c.

1. Informazioni aziendali

Forma giuridica: società cooperativa agricola
Attività: produzioni agroalimentari

Codice Fiscale: 02858450584
Data di costituzione: 24/05/1976

Indirizzo: Via Paolo Poggi, 11 – 40068 San Lazzaro di Savena (BO)
Tel: +39 051 6228311
Fax: +39 051 6228312
E-mail: conserveitalia@ccci.it
Sito Internet: www.conserveitalia.it

2. Analisi dell'assetto proprietario

Socio	Valore nominale (€)	Quota %
Regione Toscana	1.231.900	1,5
Altri soci	81.923.200	98,5
Totale	83.155.100,0	100,0

3. Organo amministrativo

Qualifica	Nominativo	Incarica dal	Scadenza
Presidente	Gardini Maurizio	23/10/2015	3 esercizi
Vice Presidente	Girotti Vanni	23/10/2015	3 esercizi
Vice Presidente	Passanti Massimo	23/10/2015	3 esercizi
Consigliere	Drei Raffaele	23/10/2015	3 esercizi
Consigliere	Giavoni Carlo	23/10/2015	3 esercizi
Consigliere	Lenzarini Piergiorgio	23/10/2015	3 esercizi
Consigliere	Vernocchi Davide	23/10/2015	3 esercizi
Consigliere	Beccari Vittorio	23/10/2015	3 esercizi
Consigliere	Aldrovandi Adriano	23/10/2015	3 esercizi
Consigliere	Bandini Ramona	23/10/2015	3 esercizi
Consigliere	Crosara Roberto	23/10/2015	3 esercizi
Consigliere	Gatti Tiziano	23/10/2015	3 esercizi
Consigliere	Emiliani Piero	23/10/2015	3 esercizi
Consigliere	Bonizzi Carlo Basilio	23/10/2015	3 esercizi
Consigliere	Bortoli Diana	23/10/2015	3 esercizi
Consigliere	Ravaioli Marco	23/10/2015	3 esercizi
Consigliere	Talenti Tania	23/10/2015	3 esercizi
Consigliere	Parrini Roberto	23/10/2015	3 esercizi

Compensi percepiti: Dati non disponibili

4. Organo di controllo

Qualifica	Nominativo	Incarica dal	Scadenza
Presidente	Ragazzi Chiara	23/10/2015	3 esercizi
Sindaco	Buscemi Salvatore	23/10/2015	3 esercizi
Sindaco	Gambi Giuseppe	23/10/2015	3 esercizi
Sindaco Supplente	Tubertini Giuseppe	23/10/2015	3 esercizi
Sindaco Supplente	Foschini Paolo	23/10/2015	3 esercizi

Compensi percepiti: Dati non disponibili

5. Partecipazioni in altre società

Nome società	% di possesso	Valore nominale (€)
Immobiliare Confcooperative Ravenna S.R.L.	1,03	10.329
Nomisma - Societa' Di Studi Economici – S.P.A.	0,86	59.937
Compagnia Italiana Brokers Di Assicurazione S.P.A. In Sigla Ciba Brokers S.P.A.	13,16	39.480
Valfrutta Fresco S.P.A.	5	25.000
Ren Romagna Energia S.R.L.	5	300.000
Fer S.C.P.A. In Liquidazione	1,52	1.824
Tera Seeds Societa' A Responsabilita' Limitata Consortile	90	99.000
Opera Energia S.P.A. In Breve Anche Op.En. S.P.A.	10	250.000
Rete Logistica Agroindustriale S.R.L. O In Sigla R.L.A. S.R.L.	11	37.500
Ambiente Energia S.R.L.	23	23.000
Valfrutta Purem S.R.L.	100	10.000
Servizio Acque Depurate S.P.A. O In Forma Abbreviata Se.A.D. S.P.A.	28,91	74.588

6. Altri dati aziendali

Organico aziendale per qualifica	
Dirigenti	34
Quadri direttivi	45
Impiegati	331
Operai	444
Totale	854

7. Bilancio

7.1 Stato Patrimoniale

	31/12/2015	30/06/2014	30/06/2013
ATTIVO			
A) Crediti v/soci per versamenti ancora dovuti		245.000	298.500
B) Immobilizzazioni	447.525.750	456.300.211	463.819.261
I) immobilizzazioni immateriali	28.793.868	30.310.244	33.885.426
II) immobilizzazioni materiali	295.366.792	303.063.709	311.518.738
III) immobilizzazioni finanziarie	123.365.090	122.926.258	118.415.097
C) Attivo circolante	271.425.993	268.888.574	244.841.325
I) rimanenze	155.339.291	163.472.937	147.005.481
II) crediti	74.230.317	72.568.063	88.864.760
III) attività finanziarie che non costituiscono immobilizzazioni			
IV) disponibilità liquide	41.856.385	32.847.574	8.971.084
D) Ratei e risconti attivi	3.630.379	3.604.547	3.755.084
TOTALE ATTIVO	722.582.122	729.038.332	712.714.170
PASSIVO			
A) Patrimonio netto di cui:	228.866.427	224.630.337	212.801.445
capitale sociale	40.227.350	83.175.100	81.869.300
riserve	131.439.544	140.932.145	135.451.968
utili (perdite) portati a nuovo			
utile (perdita) dell'esercizio	3.475.433	523.092	-4.519.823
B) Fondi per rischi e oneri	5.996.445	5.566.698	4.853.549
C) Trattamento di fine rapporto di lavoro subordinato	7.064.182	7.374.067	7.567.595
D) Debiti	467.136.664	483.210.550	478.284.583
E) Ratei e risconti passivi	13.518.404	8.256.680	9.206.998
TOTALE PASSIVO	772.582.122	729.038.332	712.714.170

7.2 Conto Economico

	31/12/2015	30/06/2014	30/06/2013
A) VALORE DELLA PRODUZIONE	649.769.741	670.278.506	673.852.522
1) ricavi delle vendite e delle prestazioni	644.720.481	631.763.452	664.390.500
2) variazioni delle rimanenze di prodotti in corso di lavorazione, semilavorati e finiti	-9.568.103	16.816.729	-19.507.932
3) variazione dei lavori in corso su ordinazione			
4) incrementi di immobilizzazioni per lavori interni	640.443	465.970	266.006
5) altri ricavi e proventi	13.976.920	21.232.355	28.703.948
B) COSTI DELLA PRODUZIONE	626.541.540	647.206.577	658.417.124
6) per materie prime, sussidiarie, di consumo e di merci	337.395.246	358.254.844	348.293.326
7) per servizi	184.920.226	186.416.023	210.957.079
8) per godimento di beni di terzi	9.601.241	9.016.530	9.388.610
9) per il personale	70.681.572	67.383.542	66.066.869
10) ammortamenti e svalutazioni	23.142.260	23.564.121	22.487.565
11) variazioni delle rimanenze di materie prime, sussidiarie, di consumo e di merci		375.028	1.045.369
12) accantonamenti per rischi		387.720	
13) altri accantonamenti	3.664	74.360	
14) oneri diversi di gestione	2.169.016	1.734.409	2.269.044
DIFFERENZA TRA VALORE E COSTI DELLA PRODUZIONE (A-B)	23.228.201	23.071.929	15.435.398
C) PROVENTI E ONERI FINANZIARI	-18.465.362	-19.120.521	-17.944.354
15) proventi da partecipazioni	1.117.546	81.109	381.960
16) altri proventi finanziari	1.469.066	1.395.282	1.251.146
17) interessi e altri oneri finanziari	-18.456.362	-20.606.122	-19.743.438
17 bis) utili e perdite su cambi	2.175.053	9.210	165.978
D) RETTIFICHE DI VALORE DI ATTIVITA' FINANZIARIE (18-19)	-3.300.000	0	0
18) rivalutazioni			
19) svalutazioni	-3.300.000		
E) PROVENTI E ONERI STRAORDINARI	-1.365.071	-2.128.019	-735.867
20) proventi			
21) oneri	1.365.071	-2.128.019	-735.867
RISULTATO PRIMA DELLE IMPOSTE	4.886.433	1.823.389	-3.244.823
22) imposte sul reddito di esercizio, correnti, differite e anticipate	1.411.000	-1.300.297	-1.275.000
23) UTILE (PERDITE) DELL'ESERCIZIO	3.475.433	523.092	-4.519.823

CONSMAREMMA S.c.

1. Informazioni aziendali

Forma giuridica: società cooperativa agricola
Attività: produzioni cereagricole

Codice Fiscale: 0394730584
Data di costituzione: 22/06/1955

Indirizzo: S.P. Porto Clementino snc – 01016 Tarquinia (VT)
Tel: +39 0766 842147
Fax: +39 0766 858321
E-mail: info@consmaremma.it
Sito Internet: www.consmaremma.it

2. Analisi dell'assetto proprietario

Socio	Valore nominale (€)	Quota %
Regione Toscana	154.800	33,6
Altri soci	305.988	66,4
Totale	460.788,0	100,0

3. Organo amministrativo

Qualifica	Nominativo	Incarica dal	Scadenza
Presidente	Bravetti Plinio	04/06/2015	3 esercizi
Vice Presidente	Moscatelli Danilo	04/06/2015	3 esercizi
Consigliere	Pascolini Elio	04/06/2015	3 esercizi
Consigliere	Vivarelli Colonna Giovanni Battista	04/06/2015	3 esercizi
Consigliere	Heinzmann Christian Uwe	04/06/2015	3 esercizi
Consigliere	Albertini Filippo	04/06/2015	3 esercizi
Consigliere	Fornai Luca	04/06/2015	3 esercizi

Compensi percepiti: Dato non disponibile

4. Organo di controllo

Qualifica	Nominativo	Incarica dal	Scadenza
Presidente	Lazzari Marco	04/06/2015	3 esercizi
Sindaco	Vanni Roberto	04/06/2015	3 esercizi
Sindaco Supplente	Lucentini Nazzareno	04/06/2015	3 esercizi
Sindaco Supplente	Mazzapicchio Fiorello	04/06/2015	3 esercizi
Sindaco	Mazzetti Paolo	04/06/2015	3 esercizi

Compensi percepiti: Dato non disponibile

5. Partecipazioni in altre società

Nome società	% di possesso	Valore nominale (€)
Agricom Srl	50	70.000
Consmat Grigi S.R.L.	70	10.000
Finlatte S.P.A	1,14	103.300

6. Altri dati aziendali

Organico aziendale per qualifica	
Dirigenti	1
Quadri	-
Impiegati	7
Operai	10 (7 a tempo det.)
Totale	18

7. Bilancio

7.1 Stato Patrimoniale

	31/12/2015	31/12/2014	31/12/2013
ATTIVO			
A) Crediti v/soci per versamenti ancora dovuti			516
B) Immobilizzazioni	7.241.780	7.345.858	7.011.221
I) immobilizzazioni immateriali	13.126	5.518	6.677
II) immobilizzazioni materiali	6.798.312	6.879.572	6.662.818
III) immobilizzazioni finanziarie	430.342	460.768	341.726
C) Attivo circolante	9.784.591	9.797.299	8.211.682
I) rimanenze	1.017.900	2.496.076	2.199.693
II) crediti	7.179.749	7.171.676	5.880.373
III) attività finanziarie che non costituiscono immobilizzazioni			
IV) disponibilità liquide	19.778	129.547	131.616
D) Ratei e risconti attivi	108.661	96.572	88.608
TOTALE ATTIVO	17.165.032	17.239.729	15.312.027
PASSIVO			
A) Patrimonio netto di cui:	4.184.049	4.466.935	4.457.080
capitale sociale	460.788	460.788	460.788
riserve	4.006.047	4.002.755	3.995.133
utili (perdite) portati a nuovo			
utile (perdita) dell'esercizio	-282.786	3.392	1.159
B) Fondi per rischi e oneri	335.754	335.754	0
C) Trattamento di fine rapporto di lavoro subordinato	184.406	175.344	166.779
D) Debiti	7.361	12.187.618	10.646.751
E) Ratei e risconti passivi	76.137	74.078	41.417
TOTALE PASSIVO	17.135.032	17.239.729	15.312.027

7.2 Conto Economico

	31/12/2015	31/12/2014	31/12/2013
A) VALORE DELLA PRODUZIONE	11.707.765	16.813.049	13.516.099
1) ricavi delle vendite e delle prestazioni	11.663.367	16.183.831	13.437.976
2) variazioni delle rimanenze di prodotti in corso di lavorazione, semilavorati e finiti	-295.479	405.052	-222.826
3) variazione dei lavori in corso su ordinazione			
4) incrementi di immobilizzazioni per lavori interni			
5) altri ricavi e proventi	339.877	224.166	300.949
B) COSTI DELLA PRODUZIONE	11.785.782	16.351.052	13.090.331
6) per materie prime, sussidiarie, di consumo e di merci	9.754.632	13.801.840	10.685.576
7) per servizi	949.854	1.255.877	1.159.066
8) per godimento di beni di terzi	40.602	38.618	39.657
9) per il personale	790.626	724.387	720.114
10) ammortamenti e svalutazioni	450.931	196.432	217.253
11) variazioni delle rimanenze di materie prime, sussidiarie, di consumo e merci	-384.466	108.669	41.248
12) accantonamenti per rischi			
13) altri accantonamenti			
14) oneri diversi di gestione	183.603	225.229	227.417
DIFFERENZA TRA VALORE E COSTI DELLA PRODUZIONE (A-B)	-78.017	461.997	425.768
C) PROVENTI E ONERI FINANZIARI	-367.273	-423.806	-379.196
15) proventi da partecipazioni	11.967	10.424	8.110
16) altri proventi finanziari	169.736	151.143	161.863
17) interessi e altri oneri finanziari	548.976	585.373	549.169
17 bis) utili e perdite su cambi			
D) RETTIFICHE DI VALORE DI ATTIVITA' FINANZIARIE (18-19)			-8.282
18) rivalutazioni			
19) svalutazioni			8.282
E) PROVENTI E ONERI STRAORDINARI	180.004	-1	0
20) proventi	180.004		
21) oneri		1	
RISULTATO PRIMA DELLE IMPOSTE	-265.286	38.190	38.291
22) imposte sul reddito di esercizio, correnti, differite e anticipate	17.500	-34.798	-37.132
23) UTILE (PERDITE) DELL'ESERCIZIO	-282.786	3.392	1.159

**COOP. AGRICOLA FRA AGRICOLTORI E ALLEVATORI DI PALAZZOLO SUL SENIO
AGRICOOP S.c.**

1. Informazioni aziendali

Forma giuridica: società cooperativa agricola
Attività: produzione casearia

Codice Fiscale: 00428630487
Data di costituzione: 26/06/1961

Indirizzo: Loc. Quadalto 57/b – 50035 Palazzuolo sul Senio (FI)
Tel: +39 055 8046053
Fax: 39 055 8046017
E-mail: agricoop@faggiola.org
Sito Internet: www.faggiola.org

2. Analisi dell'assetto proprietario

Socio	Valore nominale (€)	Quota %
Regione Toscana	56.852	37,80
altri	93.538	62,20
Totale	150.390	100,0

3. Organo amministrativo

Qualifica	Nominativo	Incarica dal	Scadenza
Presidente	Donigaglia Enzo	20/05/2015	31/12/2017
Consigliere	Ceroni Ivan	20/05/2015	31/12/2017
Consigliere	Montefiori Antonio	20/05/2015	31/12/2017
Consigliere	Poli Corrado	20/05/2015	31/12/2017
Consigliere	Nonni Domenico	20/05/2015	31/12/2017

Compensi percepiti: Dato non disponibile

4. Organo di controllo

Qualifica	Nominativo	Incarica dal	Scadenza
Presidente	Pausini Giovanni	20/05/2015	31/12/2017
Sindaco	Lombardi Claudio	20/05/2015	31/12/2017
Sindaco	Tanzini Roberto	20/05/2015	31/12/2017
Sindaco	Giambene Pier Luigi	20/05/2015	31/12/2017
Sindaco	Pasquini Franco	20/05/2015	31/12/2017

Compensi percepiti: Dato non disponibile

5. Partecipazioni in altre società

Nome società	% di possesso	Valore nominale (€)
Consorzio In Mugello	-	100,0

6. Altri dati aziendali

Organico aziendale per qualifica	
Dirigenti	-
Quadri direttivi	-
Impiegati	-
Operai	7
Totale	7

7. Bilancio

7.1 Stato Patrimoniale

	31/12/2015	31/12/2014	31/12/2013
ATTIVO			
A) Crediti v/soci per versamenti ancora dovuti			
B) Immobilizzazioni	465.283	449.588	407.275
l) immobilizzazioni immateriali	35.016	15.350	9.174
ll) immobilizzazioni materiali	415.134	420.090	376.679
lll) immobilizzazioni finanziarie	15.133	14.148	21.422
C) Attivo circolante	681.090	663.466	612.989
l) rimanenze	165.589	145.901	123.342
ll) crediti	348.481	399.443	413.211
lll) attività finanziarie che non costituiscono immobilizzazioni			
IV) disponibilità liquide	167.020	118.122	76.436
D) Ratei e risconti attivi	5.942	5.668	8.049
TOTALE ATTIVO	1.152.345	1.118.722	1.028.313
PASSIVO			
A) Patrimonio netto di cui:	201.786	210.237	210.235
capitale sociale	140.329	148.781	148.781
riserve	61.457	61.456	61.454
utili (perdite) portati a nuovo			
utile (perdita) dell'esercizio			0
B) Fondi per rischi e oneri		0	0
C) Trattamento di fine rapporto di lavoro subordinato	110.297	97.072	88.629
D) Debiti	831.935	804.320	721.256
E) Ratei e risconti passivi	8.327	7.093	8.193
TOTALE PASSIVO	1.152.345	1.118.722	1.028.313

7.2 Conto Economico

	31/12/2015	31/12/2014	31/12/2013
A) VALORE DELLA PRODUZIONE	2.183.732	2.507.173	2.381.897
1) ricavi delle vendite e delle prestazioni	2.152.610	2.476.705	2.347.681
2) variazioni delle rimanenze di prodotti in corso di lavorazione, semilavorati e finiti	9.015	22.511	27.327
3) variazione dei lavori in corso su ordinazione			
4) incrementi di immobilizzazioni per lavori interni	20.291		
5) altri ricavi e proventi	1.816	7.957	6.889
B) COSTI DELLA PRODUZIONE	2.173.082	2.495.502	2.372.040
6) per materie prime, sussidiarie, di consumo e di merci	1.291.712	1.582.827	1.444.873
7) per servizi	305.097	343.075	361.895
8) per godimento di beni di terzi	15.318	17.639	42.263
9) per il personale	517.201	483.673	473.919
10) ammortamenti e svalutazioni	36.643	41.039	29.684
11) variazioni delle rimanenze di materie prime, sussidiarie, di consumo e merci	-10.674	-48	1.777
12) accantonamenti per rischi			
13) altri accantonamenti			
14) oneri diversi di gestione	17.785	27.297	21.183
DIFFERENZA TRA VALORE E COSTI DELLA PRODUZIONE (A-B)	10.650	-11.671	9.857
C) PROVENTI E ONERI FINANZIARI	-5.956	4.941	2.087
15) proventi da partecipazioni		217	0
16) altri proventi finanziari		410	474
17) interessi e altri oneri finanziari		4.314	2.823
17 bis) utili e perdite su cambi			
D) RETTIFICHE DI VALORE DI ATTIVITA' FINANZIARIE (18-19)		0	0
18) rivalutazioni			
19) svalutazioni			
E) PROVENTI E ONERI STRAORDINARI		-2	-1
20) proventi		-2	
21) oneri			-1
RISULTATO PRIMA DELLE IMPOSTE	4.694	7.982	7.769
22) imposte sul reddito di esercizio, correnti, differite e anticipate	4.964	-7.982	-7.769
23) UTILE (PERDITE) DELL'ESERCIZIO	0	0	0

PRODUTTORI AGRICOLI VALD'ERA S.c.

1. Informazioni aziendali

Forma giuridica: società cooperativa agricola
Attività: produzioni cereagricole

Codice Fiscale: 00172390502
Data di costituzione: 16/07/1970

Indirizzo: Via Don Minzioni 11 – 56048 Volterra (PI)
Tel: +39 0588 84049
Fax: 39 0588 84049
E-mail: -
Sito Internet: -

2. Analisi dell'assetto proprietario

Socio	Valore nominale (€)	Quota %
Regione Toscana	7.725	35,11
Altri	14.275	64,89
Totale	22.000	100,0

3. Organo amministrativo

Qualifica	Nominativo	Incarica dal	Scadenza
Presidente	Fabbi Fabrizio	26/05/2015	3 esercizi
Vice Presidente	Bartalucci Manetto	26/05/2015	3 esercizi
Consigliere	Villani Claudio	26/05/2015	3 esercizi
Consigliere	Bartalini Alfonsino	26/05/2015	3 esercizi
Consigliere	Bicchierini Andrea	26/05/2015	3 esercizi
Consigliere	Capriotti Ivo	26/05/2015	3 esercizi
Consigliere	Valeri Giuliano	26/05/2015	3 esercizi

Compensi percepiti: Dato non disponibile

4. Organo di controllo

Non è previsto un organo di controllo.

5. Partecipazioni in altre società

La società non ha assunto partecipazioni in altre imprese.

6. Altri dati aziendali

Organico aziendale per qualifica	
Dirigenti	-
Quadri	-
Impiegati	2
Operai	-
Totale	2

7. Bilancio

7.1 Stato Patrimoniale

	31/12/2015	31/12/2014	31/12/2013
ATTIVO			
A) Crediti v/soci per versamenti ancora dovuti			
B) Immobilizzazioni	38.987	42.174	45.397
I) immobilizzazioni immateriali	657	1.296	1.971
II) immobilizzazioni materiali	38.330	40.878	43.426
III) immobilizzazioni finanziarie			
C) Attivo circolante	79.067	33.722	36.392
I) rimanenze	53.348		11.455
II) crediti	22.889	22.361	21.678
III) attività finanziarie che non costituiscono immobilizzazioni		1.435	1.435
IV) disponibilità liquide	1.395	9.926	1.824
D) Ratei e risconti attivi	135	1.217	1.217
TOTALE ATTIVO	118.189	77.113	83.006
PASSIVO			
A) Patrimonio netto di cui:	18.560	21.044	25.249
capitale sociale	22.000	22.000	22.000
riserve	3.248	3.247	16.400
utili (perdite) portati a nuovo	-4.203		
utile (perdita) dell'esercizio	-2.483	-4.203	-13.151
B) Fondi per rischi e oneri	8.079	8.079	8.079
C) Trattamento di fine rapporto di lavoro subordinato			
D) Debiti	91.275	47.969	49.605
E) Ratei e risconti passivi	275	21	73
TOTALE PASSIVO	118.189	77.113	83.006

7.2 Conto Economico

	31/12/2015	31/12/2014	31/12/2013
A) VALORE DELLA PRODUZIONE	13.206	70.818	19.052
1) ricavi delle vendite e delle prestazioni	13.206	70.814	19.052
2) variazioni delle rimanenze di prodotti in corso di lavorazione, semilavorati e finiti			0
3) variazione dei lavori in corso su ordinazione			
4) incrementi di immobilizzazioni per lavori interni			
5) altri ricavi e proventi		4	0
B) COSTI DELLA PRODUZIONE	13.160	71.398	30.112
6) per materie prime, sussidiarie, di consumo e di merci	48.438	43.568	23.244
7) per servizi	5.811	5.354	6.357
8) per godimento di beni di terzi			
9) per il personale	5.290	4.801	4.004
10) ammortamenti e svalutazioni	3.187	3.223	3.263
11) variazioni delle rimanenze di materie prime, sussidiarie, di consumo e di merci	-53.348	11.455	-11.455
12) accantonamenti per rischi			
13) altri accantonamenti			
14) oneri diversi di gestione	3.782	2.997	4.699
DIFFERENZA TRA VALORE E COSTI DELLA PRODUZIONE (A-B)	46	-580	-11.060
C) PROVENTI E ONERI FINANZIARI	-2.530	-3.624	-2.232
15) proventi da partecipazioni			
16) altri proventi finanziari	10		
17) interessi e altri oneri finanziari	2.540	-3.624	-2.232
17 bis) utili e perdite su cambi			
D) RETTIFICHE DI VALORE DI ATTIVITA' FINANZIARIE (18-19)			0
18) rivalutazioni			
19) svalutazioni			
E) PROVENTI E ONERI STRAORDINARI	1		139
20) proventi	1	1	
21) oneri			
RISULTATO PRIMA DELLE IMPOSTE	-2.483	-4.203	-13.151
22) imposte sul reddito di esercizio, correnti, differite e anticipate		0	0
23) UTILE (PERDITE) DELL'ESERCIZIO	-2.843	-4.203	-13.151

COOPERATIVE FORESTALI TOSCANA VERDE S.c.

1. Informazioni aziendali

Forma giuridica: società cooperativa agricola
Attività: l'affermazione e la valorizzazione della multifunzionalità delle imprese agricole-forestali associate, attraverso la gestione, l'organizzazione ed il coordinamento delle attività agro-silvo-zootecniche e ambientali

Codice Fiscale: 03517410480

Data di costituzione: 12/07/1984

Indirizzo: Via E. Fermi, 27 – 55032 Castelnuovo di Garfagnana (LU)

Tel: +39 0583641649

Fax: 39 0583 643970

E-mail: ctv@cln.it

Sito Internet: www.cooperativeforestalitoscanaverde.it

2. Analisi dell'assetto proprietario

Socio	Valore nominale (€)	Quota %
Regione Toscana	13.395	16,57
Altri	67.422	83,43
Totale	80.817	100,0

3. Organo amministrativo

Qualifica	Nominativo	Incarica dal	Scadenza
Presidente	Nazzareno Belleggia	26/07/2013	26/07/2016
Vice Presidente	Emanuele Grassini	26/07/2013	26/07/2016
Consigliere	Alessandro Bonanni	26/07/2013	26/07/2016
Consigliere	Lodovico Fani	26/07/2013	26/07/2016
Consigliere	Susanna Mascelloni	26/07/2013	26/07/2016
Consigliere	Simone Baglioni	26/07/2013	26/07/2016
Consigliere	Pagani Luigi	26/07/2013	26/07/2016
Consigliere	Ballerini Andrea	26/07/2013	26/07/2016
Consigliere	Fornai Luca	26/07/2013	26/07/2016
Consigliere	Bisconti Andrea	26/07/2013	26/07/2016

Compensi percepiti: Dato non disponibile

4. Organo di controllo

Qualifica	Nominativo	Incarica dal	Scadenza
Revisore Unico	Bonechi Andrea	26/07/2013	26/07/2016

Compensi percepiti: Dato non disponibile

5. Partecipazioni in altre società

Nome società	Valore nominale (€)
Finpas	6.708,0

6. Altri dati aziendali

Organico aziendale per qualifica	
Dirigenti	-
Quadri	-
Impiegati	2
Operai	-
Totale	2

7. Bilancio

Non pervenuto il bilancio per l'anno 2015

LE CHIANTIGIANE S.c.

1. Informazioni aziendali

Forma giuridica: società cooperativa agricola
Attività: gestione imbottigliamento vini provenienti da cantine socie

Codice Fiscale: 00608200481
Data di costituzione: 18/01/1967

Indirizzo: Via Michelangelo 15 – 50028 Tavarnelle V. Pesa (FI)
Tel: +39 055 8070031
Fax: 39 055 8070038
E-mail: info@chiantigiane.it
Sito Internet: www.chiantigiane.it

2. Analisi dell'assetto proprietario

Socio	Valore nominale (€)	Quota %
Regione Toscana	246.345	12,4
Altri soci	1.738.307	87,6
Totale	1.984.652,0	100,0

3. Organo amministrativo

Qualifica	Nominativo	Incarica dal	Scadenza
Presidente	Ancillotti Davide	29/08/2013	31/12/2015
Vice Presidente	Matteoli Rosanna	29/08/2013	31/12/2015
Consigliere	Giuliani Giuliano	29/08/2013	31/12/2015
Consigliere	Niccolai Mino	29/08/2013	31/12/2015
Consigliere	Giraldi Euro	29/08/2013	31/12/2015
Consigliere	Semboloni Giuseppe	29/08/2013	31/12/2015
Consigliere	Casoli Corrado	29/08/2013	31/12/2015
Consigliere	Torrini Vasco	29/08/2013	31/12/2015
Consigliere	Motti Giuliano	29/08/2013	31/12/2015
Consigliere	Frediani Marcello	29/08/2013	31/12/2015
Consigliere	Aggravi Ionis	29/08/2013	31/12/2015

Compensi percepiti: Dato non disponibile

4. Organo di controllo

Qualifica	Nominativo	Incarica dal	Scadenza
Presidente	Mareschi Mauro	25/01/2013	3 anni
Sindaco	Agostini Vincenzo	25/01/2013	3 anni
Sindaco	Maselli Angela	25/01/2013	3 anni
Sindaco	Mazzaccherini Debora	25/01/2013	3 anni
Sindaco	Ceccarelli Nello	25/01/2013	3 anni

Compensi percepiti: Dato non disponibile

5. Partecipazioni in altre società

Nome società	% di possesso	Valore nominale (€)
Finpas	0,8	54.696,0
Consorzio Promochianti di promozione turistica società consrtile e a RL	9,1	2.681,0
Vini Toscani a RI	1,1	410,0

6. Altri dati aziendali

Organico aziendale per qualifica	
Dirigenti	
Quadri	37
Impiegati	
Operai	
Totale	37

7. Bilancio

7.1 Stato Patrimoniale

	31/12/2015	31/12/2014	31/12/2013
ATTIVO			
A) Crediti v/soci per versamenti ancora dovuti	516	516	516
B) Immobilizzazioni	3.380.578	3.737.624	4.131.323
I) immobilizzazioni immateriali	51.937	59.260	61.699
II) immobilizzazioni materiali	3.207.492	3.583.789	3.975.049
III) immobilizzazioni finanziarie	121.149	94.575	94.575
C) Attivo circolante		15.774.828	15.153.622
I) rimanenze	10.103.229	9.655.128	8.337.868
II) crediti	4.404.664	5.007.794	5.697.717
III) attività finanziarie che non costituiscono immobilizzazioni			
IV) disponibilità liquide	610.021	1.111.906	1.118.037
D) Ratei e risconti attivi	13.466	14.649	24.857
TOTALE ATTIVO	18.512.474	19.527.617	19.310.318
PASSIVO			
A) Patrimonio netto di cui:	7.957.047	7.955.495	8.212.688
capitale sociale	1.729.525	1.727.976	1.985.168
riserve	6.227.522	6.227.519	6.227.520
utili (perdite) portati a nuovo			
utile (perdita) dell'esercizio			0
B) Fondi per rischi e oneri	179.659	203.583	231.649
C) Trattamento di fine rapporto di lavoro subordinato	602.872	560.833	519.689
D) Debiti	9.218.264	10.132.962	9.741.121
E) Ratei e risconti passivi	554.632	674.744	605.171
TOTALE PASSIVO	18.512.474	19.527.617	19.310.318

7.2 Conto Economico

	31/12/2015	31/12/2014	31/12/2013
A) VALORE DELLA PRODUZIONE	21.898.950	22.008.524	22.940.268
1) ricavi delle vendite e delle prestazioni	21.652.666	21.229.365	22.506.236
2) variazioni delle rimanenze di prodotti in corso di lavorazione, semilavorati e finiti	205.425	585.828	400.547
3) variazione dei lavori in corso su ordinazione			
4) incrementi di immobilizzazioni per lavori interni			
5) altri ricavi e proventi	40.859	193.331	33.485
B) COSTI DELLA PRODUZIONE	21.826.533	21.958.444	22.933.764
6) per materie prime, sussidiarie, di consumo e di merci	14.838.665	15.507.178	16.029.503
7) per servizi	4.667.363	4.595.762	5.406.932
8) per godimento di beni di terzi			0
9) per il personale	1.874.676	1.870.596	1.814.263
10) ammortamenti e svalutazioni	611.203	632.332	725.842
11) variazioni delle rimanenze di materie prime, sussidiarie, di consumo e di merci	-242.676	-731.432	-1.124.407
12) accantonamenti per rischi			0
13) altri accantonamenti			0
14) oneri diversi di gestione	77.302	84.008	81.631
DIFFERENZA TRA VALORE E COSTI DELLA PRODUZIONE (A-B)	72.417	50.080	6.504
C) PROVENTI E ONERI FINANZIARI	-42.614		-7.389
15) proventi da partecipazioni	12	18	21
16) altri proventi finanziari	1.511	9.138	31.248
17) interessi e altri oneri finanziari	44.137	55.376	-38.658
17 bis) utili e perdite su cambi			
D) RETTIFICHE DI VALORE DI ATTIVITA' FINANZIARIE (18-19)		0	0
18) rivalutazioni			
19) svalutazioni			
E) PROVENTI E ONERI STRAORDINARI	126	27.790	30.780
20) proventi	40.975	37.725	33.915
21) oneri	40.849	9.935	3.135
RISULTATO PRIMA DELLE IMPOSTE	29.929	31.650	29.895
22) imposte sul reddito di esercizio, correnti, differite e anticipate	29.929	-31.650	-29.895
23) UTILE (PERDITE) DELL'ESERCIZIO	0	0	0

PRODUTTORI AGRICOLI DI PAGANICO – CO.A.P. S.c..

1. Informazioni aziendali

Forma giuridica: società cooperativa agricola
Attività: commercializzazione granaglie e cereali conferiti dai soci

Codice Fiscale: 00160690533
Data di costituzione: 20/01/1955

Indirizzo: Via Circondaria Nord 31– 58045 Paganico (GR)
Tel: +39 0564 905015
Fax: 39 0564 905047
E-mail: paganico@interfree.it
Sito Internet: -

2. Analisi dell'assetto proprietario

Socio	Valore nominale (€)	Quota %
Regione Toscana	12.467	12,3
Altri soci	101.079	87,7
Totale	113.546,0	100,0

3. Organo amministrativo

Qualifica	Nominativo	Incarica dal	Scadenza
Presidente	Roggi Mario	02/05/2015	3 esercizi
Vice Presidente	Lucattini Daniele	02/05/2015	3 esercizi
Consigliere	Cuni Domenico	02/05/2015	3 esercizi
Consigliere	Capitani Nedo	02/05/2015	3 esercizi
Consigliere	Borri Cesare	02/05/2015	3 esercizi
Consigliere	Fanti Massimo	02/05/2015	3 esercizi
Consigliere	Chiezzi Manuele	02/05/2015	3 esercizi

Compensi percepiti: Dato non disponibile

4. Organo di controllo

Qualifica	Nominativo	Incarica dal	Scadenza
Presidente	Leoni Claudio	02/05/2015	3 esercizi
Sindaco	Salvini Monica	02/05/2015	3 esercizi
Sindaco	Moroni Lucio	02/05/2015	3 esercizi
Sindaco	Rossi Fulvia	02/05/2015	3 esercizi
Sindaco	Rossi Silvia	02/05/2015	3 esercizi

Compensi percepiti: Dato non disponibile

5. Partecipazioni in altre società

Nome società	Valore nominale (€)
Consmaremma	7.740
Banca della maremma	4.168
Cons. agr. della maremma	25

6. Altri dati aziendali

Organico aziendale per qualifica	
Dirigenti	0
Quadri	0
Impiegati	1
Operai	1
Totale	2

7. Bilancio

7.1 Stato Patrimoniale

	31/12/2015	31/12/2014	31/12/2013
ATTIVO			
A) Crediti v/soci per versamenti ancora dovuti			
B) Immobilizzazioni	900.459	915.184	923.564
l) immobilizzazioni immateriali			0
ll) immobilizzazioni materiali	887.705	902.430	910.759
lll) immobilizzazioni finanziarie	12.754	12.754	12.806
C) Attivo circolante	865.236	855.176	769.043
l) rimanenze	321.067	350.378	305.592
ll) crediti	541.295	495.889	462.596
lll) attività finanziarie che non costituiscono immobilizzazioni			
IV) disponibilità liquide	2.874	8.909	855
D) Ratei e risconti attivi	1.121	1.075	1.919
TOTALE ATTIVO	1.766.816	1.771.435	1.694.526
PASSIVO			
A) Patrimonio netto di cui:		818.952	810.974
capitale sociale	112.475	113.546	112.256
riserve	708.981	698.770	698.566
utili (perdite) portati a nuovo			
utile (perdita) dell'esercizio	2.971	6.636	152
B) Fondi per rischi e oneri	0	0	0
C) Trattamento di fine rapporto di lavoro subordinato	9.549	7.892	6.268
D) Debiti	931.670	943.342	876.126
E) Ratei e risconti passivi	1.170	1.249	1.158
TOTALE PASSIVO	1.766.816	1.771.435	1.694.526

7.2 Conto Economico

	31/12/2015	31/12/2014	31/12/2013
A) VALORE DELLA PRODUZIONE	970.728	837.387	1.098.103
1) ricavi delle vendite e delle prestazioni	942.761	793.327	1.098.103
2) variazioni delle rimanenze di prodotti in corso di lavorazione, semilavorati e finiti			
3) variazione dei lavori in corso su ordinazione			
4) incrementi di immobilizzazioni per lavori interni			
5) altri ricavi e proventi	45.967	44.060	43.868
B) COSTI DELLA PRODUZIONE	958.827	819.726	1.090.931
6) per materie prime, sussidiarie, di consumo e di merci	778.097	722.005	876.820
7) per servizi	35.416	29.445	40.035
8) per godimento di beni di terzi			
9) per il personale	73.135	69.977	70.660
10) ammortamenti e svalutazioni	34.044	32.798	24.542
11) variazioni delle rimanenze di materie prime, sussidiarie, di consumo e merci	29.311	-44.786	
12) accantonamenti per rischi			72.122
13) altri accantonamenti			
14) oneri diversi di gestione	8.824	10.287	6.752
DIFFERENZA TRA VALORE E COSTI DELLA PRODUZIONE (A-B)	11.901	17.661	7.172
C) PROVENTI E ONERI FINANZIARI	-5.655	-5.232	-5.011
15) proventi da partecipazioni			
16) altri proventi finanziari	238	2.163	1.918
17) interessi e altri oneri finanziari	5.893	7.395	-6.929
17 bis) utili e perdite su cambi			
D) RETTIFICHE DI VALORE DI ATTIVITA' FINANZIARIE (18-19)		0	0
18) rivalutazioni			
19) svalutazioni			
E) PROVENTI E ONERI STRAORDINARI	-293	-356	1.446
20) proventi	376	511	1.805
21) oneri	669	867	359
RISULTATO PRIMA DELLE IMPOSTE	5.953	12.073	3.607
22) imposte sul reddito di esercizio, correnti, differite e anticipate	2.982	-5.437	3.455
23) UTILE (PERDITE) DELL'ESERCIZIO	2.971	6.636	152

CANTINA DELL'ETRURIA SOCIETA' AGRICOLA

1. Informazioni aziendali

Forma giuridica: societa' cooperativa

Attività: raccolta, manipolazione, conservazione, trasformazione, commercializzazione e valorizzazione di prodotti conferiti prevalentemente dai soci; assistere i soci in tutto cio' che puo' concorrere allo sviluppo delle rispettive imprese agricole mediante la fornitura in via prevalente agli stessi di beni e servizi.

Codice Fiscale: 00242170520

Data di costituzione: 14/05/1973

Indirizzo: VIA S.S. 321 KM. 11 – 53040 CETONA (SI)

Tel: 0578/238380

Fax:

E-mail: CANTINADELLETRURIA@PEC.IT

Sito Internet:

2. Analisi dell'assetto proprietario

Socio	Valore nominale (€)	Quota %
Regione Toscana	516,45	1,34
altri	38.018	98,66
Totale	38.534	100,0

3. Organo amministrativo

Qualifica	Nominativo	Incarica dal	Scadenza
Presidente	Mori Mario	16/02/2013	3 esercizi
Vice Presidente	Canestrelli Emo	27/01/2013	3 esercizi
Consigliere	Morgantini Alfiero	27/01/2013	3 esercizi
Consigliere	Sebastiani Arturo	27/01/2013	3 esercizi
Consigliere	Bologna Francesco	27/01/2013	3 esercizi
Consigliere	Della Ciana Alvaro	27/01/2013	3 esercizi
Consigliere	Aggravi Luigi	27/01/2013	3 esercizi
Consigliere	Baglioni Ubaldo	27/01/2013	3 esercizi
Consigliere	Cinughi De' Pazzi	27/01/2013	3 esercizi
Consigliere	Iacomini Luigi	27/01/2013	3 esercizi
Consigliere	Baglioni Patrizia	27/01/2013	3 esercizi
Consigliere	Paolini Paolo	27/01/2013	3 esercizi
Consigliere	Cipriani Cristian	27/01/2013	3 esercizi

Compensi percepiti: Dato non disponibile

4. Organo di controllo

Qualifica	Nominativo	Incarica dal	Scadenza
Revisore Unico	Marchi Mario	27/01/2013	3 esercizi

Compensi percepiti: Dato non disponibile

5. Partecipazioni in altre società

Dato non disponibile

6. Altri dati aziendali

Organico aziendale per qualifica	
Dirigenti	0
Quadri	1
Impiegati	1
Operai	2
Totale	4

7. Bilancio

7.1 Stato Patrimoniale

	31/12/2015	31/12/2014	31/12/2013
ATTIVO			
A) Crediti v/soci per versamenti ancora dovuti	52	181	77
B) Immobilizzazioni	475.467	515.082	556.898
l) immobilizzazioni immateriali	3.600	1.200	1.800
ll) immobilizzazioni materiali	422.845	461.860	503.076
lll) immobilizzazioni finanziarie	52.022	52.022	52.022
C) Attivo circolante	2.456.616	2.176.236	1.963.154
l) rimanenze	757.656	298.874	147.023
ll) crediti	1.347.661	1.358.937	1.473.128
lll) attività finanziarie che non costituiscono immobilizzazioni			
IV) disponibilità liquide	351.299	518.425	343.003
D) Ratei e risconti attivi	11.329	6.350	9.863
TOTALE ATTIVO	2.943.464	2.697.849	2.529.992
PASSIVO			
A) Patrimonio netto di cui:	1.194.429	1.193.872	1.190.384
capitale sociale	38.069	38.069	37.940
riserve	1.155.929	1.155.371	1.152.355
utili (perdite) portati a nuovo			
utile (perdita) dell'esercizio	431	432	89
B) Fondi per rischi e oneri	63.690	63.690	63.690
C) Trattamento di fine rapporto di lavoro subordinato	17.998	17.870	15.364
D) Debiti	1.606.686	1.359.590	1.203.531
E) Ratei e risconti passivi	60.661	62.827	54.023
TOTALE PASSIVO	2.943.464	2.697.849	2.529.992

7.2 Conto Economico

	31/12/2015	31/12/2014	31/12/2013
A) VALORE DELLA PRODUZIONE	2.191.554	1.593.224	1.297.005
1) ricavi delle vendite e delle prestazioni	1.432.767	1.331.197	2.245.746
2) variazioni delle rimanenze di prodotti in corso di lavorazione, semilavorati e finiti	475.782	134.197	-1.148.633
3) variazione dei lavori in corso su ordinazione			
4) incrementi di immobilizzazioni per lavori interni			
5) altri ricavi e proventi	283.005	127.830	199.892
B) COSTI DELLA PRODUZIONE	2.175.769	1.599.561	1.266.789
6) per materie prime, sussidiarie, di consumo e di merci	1.529.854	1.228.840	945.827
7) per servizi	101.444	96.461	102.040
8) per godimento di beni di terzi	500	3.900	700
9) per il personale	125.733	121.534	108.016
10) ammortamenti e svalutazioni	46.101	50.816	52.807
11) variazioni delle rimanenze di materie prime, sussidiarie, di consumo e merci	17.000	-17.654	
12) accantonamenti per rischi			2.857
13) altri accantonamenti			10.000
14) oneri diversi di gestione	355.137	115.664	44.542
DIFFERENZA TRA VALORE E COSTI DELLA PRODUZIONE (A-B)	15.785	-6.337	30.216
C) PROVENTI E ONERI FINANZIARI	-14.176	9.873	-12.251
15) proventi da partecipazioni			
16) altri proventi finanziari	2.369	21.190	4.726
17) interessi e altri oneri finanziari	16.545	-11.317	-16.977
17 bis) utili e perdite su cambi			
D) RETTIFICHE DI VALORE DI ATTIVITA' FINANZIARIE (18-19)		0	0
18) rivalutazioni			
19) svalutazioni			
E) PROVENTI E ONERI STRAORDINARI	401	3.380	-15.888
20) proventi	2.563	796	10.715
21) oneri	2.162	2.584	-26.603
RISULTATO PRIMA DELLE IMPOSTE	2.010	1.748	2.077
22) imposte sul reddito di esercizio, correnti, differite e anticipate	1.579	-1.316	-1.988
23) UTILE (PERDITE) DELL'ESERCIZIO	431	432	89

SOCIETA' COOPERATIVA AGRICOLA POMONTE

1. Informazioni aziendali

Forma giuridica: società cooperativa a responsabilità limitata

Attività: fornire ai propri soci i mezzi strumentali ed organizzativi necessari per l'esercizio di una razionale ed economica attività agricola mediante l'attuazione di servizi comuni, nonché conservazione, stoccaggio, trasformazione e commercializzazione dei loro prodotti; 2) ottenere, nell'ambito dell'oggetto sociale, beni e servizi alle migliori condizioni rispetto a quelle ottenibili sul mercato; fornire ai consumatori, soci e non, beni e servizi di buona qualità alle migliori condizioni possibili; tutelare gli interessi dei consumatori, la loro salute e sicurezza anche accrescendone e migliorandone l'informazione e l'educazione attraverso apposite iniziative; 3) fornire ai propri soci occasioni di lavoro alle condizioni migliori possibili nei settori economici in cui svolgeranno le loro attività

Codice Fiscale: 00155820533

Data di costituzione: 23/01/1953

Indirizzo: Loc. Pomonte – 58054 Scansano (GR)

Tel:

Fax:

E-mail:

Sito Internet: www.agripomonte.it/

2. Analisi dell'assetto proprietario

Socio	Valore nominale (€)	Quota %
Regione Toscana	7.876	3,31
altri	229.866	96,7
Totale	237.742	100,0

3. Organo amministrativo

Qualifica	Nominativo	Incarica dal	Scadenza
Presidente	Chelli Graziano	25/04/2015	3 anni
Vice Presidente	Marioni Antonello	25/04/2015	3 anni
Consigliere	Paoloni Claudio	25/04/2015	3 anni
Consigliere	Citerni Piarosa	25/04/2015	3 anni
Consigliere	Calamassi Luca	25/04/2015	3 anni
Consigliere	Ginesi Elio	25/04/2015	3 anni
Consigliere	Bambagioni Pierluigi	25/04/2015	3 anni
Consigliere	Lembetti Nello	25/04/2015	3 anni
Consigliere	Bonacchi Paola	25/04/2015	3 anni
Consigliere	Corridori Danilo	25/04/2015	3 anni
Consigliere	Liuzza Gaetano	25/04/2015	3 anni

Compensi percepiti: dato non disponibile

4. Organo di controllo

Qualifica	Nominativo	Incarica dal	Scadenza
Presidente	Paladini Ovidio	25/04/2015	3 anni
Sindaco	Giovannini Domenico	25/04/2015	3 anni
Sindaco	Aureli Paola	25/04/2015	3 anni
Sindaco	Moroni Lucio	25/04/2015	3 anni
Sindaco	Cassisa Maria Patrizia	25/04/2015	3 anni

Compensi percepiti: dato non disponibile

5. Partecipazioni in altre società

Nome società	% di possesso	Valore nominale (€)
Granaio Italiano	n.d.	1.000,00

6. Altri dati aziendali

Organico aziendale per qualifica	
Dirigenti	0
Quadri	0
Impiegati	3
Operai	18 (8 a tempo det.)
Totale	21

7. Bilancio

7.1 Stato Patrimoniale

	31/12/2015	31/12/2014	31/12/2013
ATTIVO			
A) Crediti v/soci per versamenti ancora dovuti	72.100	89.750	
B) Immobilizzazioni	4.024.106	4.152.691	4.238.107
l) immobilizzazioni immateriali	2.076	544	2.596
ll) immobilizzazioni materiali	3.987.810	4.120.829	4.208.594
lll) immobilizzazioni finanziarie	34.220	31.318	26.917
C) Attivo circolante	3.187.471	3.143.476	3.112.152
l) rimanenze	1.043.341	1.298.837	1.080.985
ll) crediti	2.127.371	1.827.308	1.935.781
lll) attività finanziarie che non costituiscono immobilizzazioni			
IV) disponibilità liquide	16.759	17.331	95.386
D) Ratei e risconti attivi	57.530	34.918	25.476
TOTALE ATTIVO	7.341.207	7.420.835	7.375.735
PASSIVO			
A) Patrimonio netto di cui:	1.313.304	1.311.226	1.201.287
capitale sociale	333.703	337.627	230.906
riserve	973.501	970.339	968.970
utili (perdite) portati a nuovo			
utile (perdita) dell'esercizio	6.100	3.260	1.411
B) Fondi per rischi e oneri	5.164	5.165	5.164
C) Trattamento di fine rapporto di lavoro subordinato	105.084	136.284	120.446
D) Debiti	5.803.985	5.879.518	5.948.960
E) Ratei e risconti passivi	113.670	88.642	99.878
TOTALE PASSIVO	7.341.207	7.420.835	7.375.735

7.2 Conto Economico

	31/12/2015	31/12/2014	31/12/2013
A) VALORE DELLA PRODUZIONE	7.022.304	5.937.434	5.488.836
1) ricavi delle vendite e delle prestazioni	6.811.613	5.739.643	5.277.993
2) variazioni delle rimanenze di prodotti in corso di lavorazione, semilavorati e finiti			
3) variazione dei lavori in corso su ordinazione			
4) incrementi di immobilizzazioni per lavori interni			
5) altri ricavi e proventi	210.691	197.791	210.843
B) COSTI DELLA PRODUZIONE	6.844.222	5.733.532	5.293.973
6) per materie prime, sussidiarie, di consumo e di merci	5.493.129	4.970.821	4.215.219
7) per servizi	216.994	197.891	209.365
8) per godimento di beni di terzi	33.588	34.735	35.458
9) per il personale	537.268	518.797	523.010
10) ammortamenti e svalutazioni	263.669	196.236	185.132
11) variazioni delle rimanenze di materie prime, sussidiarie, di consumo e merci	255.469	-217.852	87.317
12) accantonamenti per rischi			
13) altri accantonamenti			
14) oneri diversi di gestione	44.075	32.904	38.472
DIFFERENZA TRA VALORE E COSTI DELLA PRODUZIONE (A-B)	178.082	203.902	194.863
C) PROVENTI E ONERI FINANZIARI	-118.309	-124.818	-130.429
15) proventi da partecipazioni			
16) altri proventi finanziari	30.034	37.043	40.403
17) interessi e altri oneri finanziari	148.343	-161.861	-170.832
17 bis) utili e perdite su cambi			
D) RETTIFICHE DI VALORE DI ATTIVITA' FINANZIARIE (18-19)			0
18) rivalutazioni			
19) svalutazioni			
E) PROVENTI E ONERI STRAORDINARI	-10.328	-27.896	-16.800
20) proventi	6.370		0
21) oneri	16.698	-27.896	-16.800
RISULTATO PRIMA DELLE IMPOSTE	49.445	51.188	47.634
22) imposte sul reddito di esercizio, correnti, differite e anticipate	43.345	-47.928	-46.223
23) UTILE (PERDITE) DELL'ESERCIZIO	6.100	3.260	1.411

SOCIETA' COOPERATIVA CASEIFICIO DI SORANO SOCIETA' AGRICOLA

1. Informazioni aziendali

Forma giuridica: società cooperativa agricola
Attività: produzione e vendita di prodotti caseari
Codice Fiscale: 00071360531
Data di costituzione: 13/05/1963

Indirizzo: Loc. La Fratta 54 – 58010 Sorano (GR)
Tel: +39 0564 633002
Fax: +39 0564 633093
E-mail: info@caseificiodisorano.it
Sito Internet: www.caseificiosorano.it

2. Analisi dell'assetto proprietario

Socio	Valore nominale (€)	Quota %
Regione Toscana	5.160	0,6
Altri	912.402	99,4
Totale	917.561,5	100,0

3. Organo amministrativo

Qualifica	Nominativo	Incarica dal	Scadenza
Presidente	Nucci Luciano	14/05/2014	3 anni
Sindaco	Cecchetti Mario	14/05/2014	3 anni
Sindaco	Canini Massimo	14/05/2014	3 anni
Sindaco	Guidantoni Tiziano	14/05/2014	3 anni
Sindaco	Biondi Gabriele	14/05/2014	3 anni

Compensi percepiti: Dato non disponibile.

4. Organo di controllo

Qualifica	Nominativo	Incarica dal	Scadenza
Revisore Legale	Andrei Alessandro	25/07/2016	3 esercizi

Compensi percepiti: Dato non disponibile.

5. Partecipazioni in altre società

Dato non disponibile

6. Altri dati aziendali

L'organico aziendale non prevede personale

7. Bilancio

7.1 Stato Patrimoniale

	31/12/2015	31/12/2014	31/12/2013
ATTIVO			
A) Crediti v/soci per versamenti ancora dovuti	184546	195.930	204.408
B) Immobilizzazioni	3437443	3.437.443	3.437.443
l) immobilizzazioni immateriali			
ll) immobilizzazioni materiali	3220294	3.220.394	3.220.294
lll) immobilizzazioni finanziarie	217149	217.149	217.149
C) Attivo circolante	942455	1.007.925	945.705
l) rimanenze			
ll) crediti	942390	942.390	945.705
lll) attività finanziarie che non costituiscono immobilizzazioni			
IV) disponibilità liquide	65	60	
D) Ratei e risconti attivi	865		0
TOTALE ATTIVO	4565309	4.941.298	4.587.637
PASSIVO			
A) Patrimonio netto di cui:		227.964	226.754
capitale sociale	850204	854.187	854.185
riserve			
utili (perdite) portati a nuovo	-626260	-627.449	-628.031
utile (perdita) dell'esercizio	2082	1.226	600
B) Fondi per rischi e oneri	280072	265.686	220.327
C) Trattamento di fine rapporto di lavoro subordinato			
D) Debiti	4059211	4.147.648	4.138.723
E) Ratei e risconti passivi			
TOTALE PASSIVO	4565309	4.641.298	4.587.637

7.2 Conto Economico

	31/12/2015	31/12/2014	31/12/2013
A) VALORE DELLA PRODUZIONE	1626152	1.915.041	1.542.337
1) ricavi delle vendite e delle prestazioni	1488331	1.774.989	1.402.221
2) variazioni delle rimanenze di prodotti in corso di lavorazione, semilavorati e finiti			
3) variazione dei lavori in corso su ordinazione			
4) incrementi di immobilizzazioni per lavori interni			
5) altri ricavi e proventi	137821	140.143	140.116
B) COSTI DELLA PRODUZIONE	1598947	1.881.980	1.544.921
6) per materie prime, sussidiarie, di consumo e di merci	1364444	1.638.983	1.271.198
7) per servizi	203106	222.959	213.937
8) per godimento di beni di terzi			
9) per il personale			
10) ammortamenti e svalutazioni			
11) variazioni delle rimanenze di materie prime, sussidiarie, di consumo e merci			
12) accantonamenti per rischi	16000	8.000	51.000
13) altri accantonamenti			
14) oneri diversi di gestione	15397	12.018	8.786
DIFFERENZA TRA VALORE E COSTI DELLA PRODUZIONE (A-B)	27205	33.081	-2.584
C) PROVENTI E ONERI FINANZIARI	-27594	-28.540	-25.726
15) proventi da partecipazioni			
16) altri proventi finanziari	22	18	44
17) interessi e altri oneri finanziari	27616	28.540	-25.770
17 bis) utili e perdite su cambi			
D) RETTIFICHE DI VALORE DI ATTIVITA' FINANZIARIE (18-19)			0
18) rivalutazioni			
19) svalutazioni			
E) PROVENTI E ONERI STRAORDINARI	3420	-2.519	30.400
20) proventi	4446	982	42.436
21) oneri	1026	3.501	-12.036
RISULTATO PRIMA DELLE IMPOSTE	3031	2.040	2.090
22) imposte sul reddito di esercizio, correnti, differite e anticipate	949	814	-1.490
23) UTILE (PERDITE) DELL'ESERCIZIO	2082	1.226	600

SOCIETA' COOPERATIVA VAL D'ORCIA – S.A.

1. Informazioni aziendali

Forma giuridica: società cooperativa agricola
Attività: produzione latteocasearia

Codice Fiscale: 00054490529
Data di costituzione: 18/12/1964

Indirizzo: Via dell'Orcia 15 – 53040 Radicofani (SI)
Tel: +39 0578 52012
Fax: 39 0578 52085
E-mail: direzione@caseificiovaldorcia.com
Sito Internet: www.caseificiovaldorcia.com

2. Analisi dell'assetto proprietario

Socio	Valore nominale (€)	Quota %
Regione Toscana	30.987	3,3
Altri soci	903.429	96,7
Totale	934.416,0	100,0

3. Organo amministrativo

Qualifica	Nominativo	Incarica dal	Scadenza
Presidente	Putgioni Pietro	06/05/2015	3 esercizi
Vice Presidente	Loi Francesco	06/05/2015	3 esercizi
Consigliere	Costa Andrea	06/05/2015	3 esercizi
Consigliere	Goddi Antonio	06/05/2015	3 esercizi
Consigliere	Sanna Sebastiano	06/05/2015	3 esercizi
Consigliere	Loi Giovannantonio	06/05/2015	3 esercizi
Consigliere	Croattini Carlo	06/05/2015	3 esercizi

Compensi percepiti: Dato non disponibile.

4. Organo di controllo

Qualifica	Nominativo	Incarica dal	Scadenza
Presidente	Marchi Mario	06/05/2015	3 esercizi
Sindaco	Roghi Alessandro	06/05/2015	3 esercizi
Sindaco	Marinucci Luigi	06/05/2015	3 esercizi
Sindaco	Semboloni Giovanni	06/05/2015	3 esercizi
Sindaco	Crociani Claudia	06/05/2015	3 esercizi

Compensi percepiti: Dato non disponibile.

5. Partecipazioni in altre società

Nome società	% di possesso	Valore nominale (€)
Antichi Colli srl	50	10.000

6. Altri dati aziendali

Organico aziendale per qualifica	
Dirigenti	0
Quadri direttivi	0
Impiegati	5
Operai	29
Totale	34

7. Bilancio

7.1 Stato Patrimoniale

	31/12/2015	31/12/2014	31/12/2013
ATTIVO			
A) Crediti v/soci per versamenti ancora dovuti			
B) Immobilizzazioni	4.191.037	4.471.037	4.534.510
l) immobilizzazioni immateriali	209.365	214.131	212.394
ll) immobilizzazioni materiali	3.877.535	4.158.815	4.259.615
lll) immobilizzazioni finanziarie	104.137	98.091	62.501
C) Attivo circolante	9.420.798	8.365.995	7.063.774
l) rimanenze	2.973.824	2.087.029	1.443.332
ll) crediti	5.349.846	5.463.758	4.775.359
lll) attività finanziarie che non costituiscono immobilizzazioni			
IV) disponibilità liquide	1.097.128	815.208	845.083
D) Ratei e risconti attivi	64.732	91.420	84.068
TOTALE ATTIVO	13.676.567	12.928.452	11.682.352
PASSIVO			
A) Patrimonio netto di cui:	2.119.051	2.063.067	2.045.153
capitale sociale	1.048.556	1.004.657	1.002.789
riserve	1.058.982	1.044.164	1.035.682
utili (perdite) portati a nuovo			
utile (perdita) dell'esercizio	11.513	14.246	6.682
B) Fondi per rischi e oneri	99.909	110.712	110.712
C) Trattamento di fine rapporto di lavoro subordinato	790.027	751.562	692.600
D) Debiti	10.195.405	9.491.806	8.386.765
E) Ratei e risconti passivi	472.175	511.305	447.122
TOTALE PASSIVO	13.676.567	12.928.452	11.682.352

7.2 Conto Economico

	31/12/2015	31/12/2014	31/12/2013
A) VALORE DELLA PRODUZIONE	18.226.428	16.820.526	14.878.270
1) ricavi delle vendite e delle prestazioni	17.155.497	15.984.681	15.524.359
2) variazioni delle rimanenze di prodotti in corso di lavorazione, semilavorati e finiti	881.212	642.123	-806.314
3) variazione dei lavori in corso su ordinazione			
4) incrementi di immobilizzazioni per lavori interni			
5) altri ricavi e proventi	189.719	193.722	160.225
B) COSTI DELLA PRODUZIONE	17.975.365	16.555.347	14.592.144
6) per materie prime, sussidiarie, di consumo e di merci	12.232.779	10.601.648	8.718.961
7) per servizi	3.280.331	3.458.485	3.504.968
8) per godimento di beni di terzi	30.504	32.183	42.720
9) per il personale	1.725.779	1.690.982	1.711.299
10) ammortamenti e svalutazioni	604.930	670.936	481.962
11) variazioni delle rimanenze di materie prime, sussidiarie, di consumo e merci	-5.581	-1.574	3.724
12) accantonamenti per rischi			
13) altri accantonamenti			
14) oneri diversi di gestione	106.623	102.687	128.510
DIFFERENZA TRA VALORE E COSTI DELLA PRODUZIONE (A-B)	251.063	265.179	286.126
C) PROVENTI E ONERI FINANZIARI	-229.531	-256.564	-277.805
15) proventi da partecipazioni	52	77	62
16) altri proventi finanziari	8.483	2.574	9.506
17) interessi e altri oneri finanziari	237.962	-259.215	-287.373
17 bis) utili e perdite su cambi			
D) RETTIFICHE DI VALORE DI ATTIVITA' FINANZIARIE (18-19)			0
18) rivalutazioni			
19) svalutazioni			
E) PROVENTI E ONERI STRAORDINARI	4.115	37.056	29.233
20) proventi	14.442	46.532	41.062
21) oneri	10.327	-9.476	-11.829
RISULTATO PRIMA DELLE IMPOSTE	25.917	45.671	37.554
22) imposte sul reddito di esercizio, correnti, differite e anticipate	14.404	-31.425	-30.872
23) UTILE (PERDITE) DELL'ESERCIZIO	11.513	14.246	6.682

S. C. VECCHIA CANTINA DI MONTEPULCIANO SOCIETA' AGRICOLA

1. Informazioni aziendali

Forma giuridica: societa' cooperativa

Attività: la cooperativa ha come oggetto le attività di cui all art. 2135 del codice civile, in particolare: - la raccolta, manipolazione, conservazione, trasformazione, commercializzazione e valorizzazione di prodotti conferiti prevalentemente dai soci; l'assistenza ai soci in tutto ciò che può concorrere allo sviluppo delle rispettive imprese agricole mediante la fornitura in via prevalente agli stessi di beni e servizi.

Codice Fiscale: 00108760521

Data di costituzione: 11/07/1937

Indirizzo: Via Provinciale 7 - Loc. CICOLINA 53045 MONTEPULCIANO (SI)

Tel: 0578716092

Fax: 0578716051

E-mail: info@vecchiacantina.com

Sito Internet: www.vecchiacantinadimontepulciano.com

2. Analisi dell'assetto proprietario

Socio	Valore nominale (€)	Quota %
Regione Toscana	5.993,48	0,33
altri	1.830.768	99,67
Totale	1.836.761	100,0

3. Organo amministrativo

Qualifica	Nominativo	Incarica dal	Scadenza
Presidente	Ciofini Adriano	27/01/2013	3 esercizi
Consigliere	Di Betto Pietro	27/01/2013	3 esercizi
Consigliere	Trabalzini Eros	27/01/2013	3 esercizi
Consigliere	Rosa Alvaro	27/01/2013	3 esercizi
Consigliere	Franciosa Massimo	27/01/2013	3 esercizi
Consigliere	Maccari Avisiano	27/01/2013	3 esercizi
Consigliere	Della Giovanpaola Dorianò	27/01/2013	3 esercizi

Compensi percepiti: dato non disponibile

4. Organo di controllo

Qualifica	Nominativo	Incarica dal	Scadenza
Presidente	Bianchini Emilio	27/01/2013	3 esercizi
Consigliere	Stopponi Silvano	27/01/2013	3 esercizi
Consigliere	Bonifazi Ivo	27/01/2013	3 esercizi
Consigliere	Neri Luciano	27/01/2013	3 esercizi
Consigliere	Torriti Luca	27/01/2013	3 esercizi

Compensi percepiti: dato non disponibile

5. Partecipazioni in altre società

Dati non disponibili

6. Altri dati aziendali

Organico aziendale per qualifica	
Dirigenti	1
Quadri direttivi	0
Impiegati	17
Operai	40
Totale	58

7. Bilancio

7.1 Stato Patrimoniale

	31/12/2015	31/12/2014	31/12/2013
ATTIVO			
A) Crediti v/soci per versamenti ancora dovuti	676	3.870	3.248
B) Immobilizzazioni	17.272.631	17.990.088	19.011.999
I) immobilizzazioni immateriali	28.581	42.837	68.687
II) immobilizzazioni materiali	17.217.287	17.921.644	18.918.195
III) immobilizzazioni finanziarie	26.763	25.607	25.117
C) Attivo circolante	22.360.516	20.479.997	19.789.425
I) rimanenze	16.439.710	14.782.037	14.329.536
II) crediti	5.716.100	5.252.576	5.267.774
III) attività finanziarie che non costituiscono immobilizzazioni			
IV) disponibilità liquide	204.706	445.384	192.115
D) Ratei e risconti attivi	220.353	210.296	222.347
TOTALE ATTIVO	39.854.176	38.684.251	39.027.019
PASSIVO			
A) Patrimonio netto di cui:	19.143.166	18.987.477	18.842.044
capitale sociale	2.758.706	2.704.978	2.567.962
riserve	15.629.233	16.282.499	16.274.082
utili (perdite) portati a nuovo			
utile (perdita) dell'esercizio	101.961		0
B) Fondi per rischi e oneri	1.594.465	1.265.150	1.111.206
C) Trattamento di fine rapporto di lavoro subordinato	364.962	344.311	328.298
D) Debiti	18.640.048	17.966.467	18.572.948
E) Ratei e risconti passivi	111.535	120.846	172.523
TOTALE PASSIVO	39.854.176	38.684.251	39.027.019

7.2 Conto Economico

	31/12/2015	31/12/2014	31/12/2013
A) VALORE DELLA PRODUZIONE	16.877.322	14.134.898	15.516.109
1) ricavi delle vendite e delle prestazioni	14.845.199	13.030.993	15.468.771
2) variazioni delle rimanenze di prodotti in corso di lavorazione, semilavorati e finiti	1.557.189	787.374	-265.715
3) variazione dei lavori in corso su ordinazione			
4) incrementi di immobilizzazioni per lavori interni			
5) altri ricavi e proventi	474.934	316.531	313.053
B) COSTI DELLA PRODUZIONE	16.472.687	13.637.446	14.888.890
6) per materie prime, sussidiarie, di consumo e di merci	10.979.988	7.863.306	8.837.653
7) per servizi	2.398.263	2.396.075	2.896.642
8) per godimento di beni di terzi	78.505	81.051	75.508
9) per il personale	1.470.133	1.452.921	1.645.374
10) ammortamenti e svalutazioni	791.914	988.092	1.046.256
11) variazioni delle rimanenze di materie prime, sussidiarie, di consumo e merci	-100.484	334.983	314.136
12) accantonamenti per rischi	181.168	130.000	234.000
13) altri accantonamenti	265.000		
14) oneri diversi di gestione	417.200	391.018	467.593
DIFFERENZA TRA VALORE E COSTI DELLA PRODUZIONE (A-B)	404.635	497.452	627.219
C) PROVENTI E ONERI FINANZIARI	-268.709	-458.664	-535.762
15) proventi da partecipazioni			
16) altri proventi finanziari	1.326	1.012	2.862
17) interessi e altri oneri finanziari	284.688	-430.945	-543.545
17 bis) utili e perdite su cambi		-28.731	4.921
D) RETTIFICHE DI VALORE DI ATTIVITA' FINANZIARIE (18-19)		0	0
18) rivalutazioni			
19) svalutazioni			
E) PROVENTI E ONERI STRAORDINARI	13.277	1.714	-34.515
20) proventi	51.839	18.136	20.631
21) oneri	38.562	-16.422	-55.146
RISULTATO PRIMA DELLE IMPOSTE	149.203	40.612	47.100
22) imposte sul reddito di esercizio, correnti, differite e anticipate	47.242	-40.612	-47.100
23) UTILE (PERDITE) DELL'ESERCIZIO	101.961	0	0

TERRE DELL'ETRURIA s.c.

1. Informazioni aziendali

Forma giuridica: società cooperativa agricola
Attività: produzione cerealicola, olearia ed ortofrutticola

Codice Fiscale: 00724260492
Data di costituzione: 04/08/1983

Indirizzo: Via del Casone Ugolino 21 – 57024 Castagneto Carducci (LI)
Tel: +39 0565 775488
Fax: 39 0565 776066
E-mail: info@terretruria.it
Sito Internet: www.terretruria.it

2. Analisi dell'assetto proprietario

Socio	Valore nominale (€)	Quota %
Regione Toscana	62.412	1,1
Altri soci	5.839.923	98,9
Totale	5.902.335,2	100,0

3. Organo amministrativo

Qualifica	Nominativo	Incarica dal	Scadenza
Presidente	Carlotti Massimo	21/10/2014	apr-16
Vice-presidente	Santini Giorgio	27/04/2013	apr-16
Vice-presidente	Piccioni Moreno	27/04/2013	apr-16
Vice-presidente	Caloni Ferdinando	27/04/2013	apr-16
Consigliere	Barsotti Sandro	27/04/2013	apr-16
Consigliere	Bianco Andrea	27/04/2013	apr-16
Consigliere	Biocca Simplicio	27/04/2013	apr-16
Consigliere	Bonemei Roberto	27/04/2013	apr-16
Consigliere	Cantelli Franco	27/04/2013	apr-16
Consigliere	Carlini Paolo	27/04/2013	apr-16
Consigliere	Cherubini Marte	27/04/2013	apr-16
Consigliere	Fiaschi Elena	27/04/2013	apr-16
Consigliere	Fulceri Sergio	27/04/2013	apr-16
Consigliere	Galletti Fabrizio	27/04/2013	apr-16
Consigliere	Garofani Fabio	27/04/2013	apr-16
Consigliere	Giani Danilo	27/04/2013	apr-16
Consigliere	Marconi Paolo	27/04/2013	apr-16
Consigliere	Marretti Adio Assunto	27/04/2013	apr-16
Consigliere	Masoni Adriano	27/04/2013	apr-16
Consigliere	Mazzacurati Giuseppe	27/04/2013	apr-16
Consigliere	Meini Alessandro	27/04/2013	apr-16

(segue)

Consigliere	Moscardini Gianni	27/04/2013	apr-16
Consigliere	Nucci Rossano	27/04/2013	apr-16
Consigliere	Pala Antonio Giovanni	27/04/2013	apr-16
Consigliere	Pasquini Maura	27/04/2013	apr-16
Consigliere	Ricci Ferruccio	27/04/2013	apr-16
Consigliere	Sarri Renato	27/04/2013	apr-16
Consigliere	Scuderi Antonino	27/04/2013	apr-16
Consigliere	Vichi Graziano	27/04/2013	apr-16

Compensi percepiti: dati non disponibili

5. Organo di controllo

Qualifica	Nominativo	Incarica dal	Scadenza
Presidente	Socci Vico	27/04/2013	3 esercizi
Sindaco	Batistoni Manrico	27/04/2013	3 esercizi
Sindaco	Gori Gianni	27/04/2013	3 esercizi
Sindaco Supplente	Donadelli Maurizio	27/04/2013	3 esercizi
Sindaco Supplente	Viti Emiliano	27/04/2013	3 esercizi

Compensi percepiti: dati non disponibili

5. Partecipazioni in altre società

Nome società	% di possesso	Valore nominale (€)
Scam Spa	0,1%	2.810
Montalbano Agricola Alimentare Toscana S.P.A.	20,0%	134.400
Co.Agri Societa' Agricola Prodotti Agroalimentari Di Qualita' In Sigla "Co.Agri Agricola - A R.L."	10,0%	5.000
Gal Etruria - Societa' Consortile A Responsabilita' Limitata	2,6%	1.281
Formaggi Di Maremma S.R.L.	15,4%	50.000
Toscana & Sapori S.R.L.	55,0%	27.500
Finpas - Societa' Di Partecipazione E Servizi S.R.L.	1,5%	100.000

6. Altri dati aziendali

Organico aziendale per qualifica	
Dirigenti	-
Quadri direttivi	-
Impiegati	46
Operai	94 (54 tempo det.)
Totale	140

7. Bilancio

7.1 Stato Patrimoniale

	31/08/2014	31/08/2014	31/08/2013
ATTIVO			
A) Crediti v/soci per versamenti ancora dovuti	108.051	307.473	87.840
B) Immobilizzazioni	22.112.545	20.874.116	16.415.930
I) immobilizzazioni immateriali	217.229	210.268	132.382
II) immobilizzazioni materiali	18.606.230	17.691.209	13.913.852
III) immobilizzazioni finanziarie	3.289.086	2.972.639	2.369.696
C) Attivo circolante	31.187.717	35.310.130	23.535.958
I) rimanenze	10.592.275	12.062.262	6.753.710
II) crediti	19.231.700	20.460.489	14.843.296
III) attività finanziarie che non costituiscono immobilizzazioni			
IV) disponibilità liquide	1.326.559	2.787.379	1.938.952
D) Ratei e risconti attivi	77.224	99.950	29.307
TOTALE ATTIVO	53.485.537	56.591.669	40.068.675
PASSIVO			
A) Patrimonio netto di cui:	9.788.139	9.791.552	10.035.383
capitale sociale	5.856.597	5.902.335	5.289.258
riserve	4.853.678	4.853.678	5.259.825
utili (perdite) portati a nuovo	-964.461	-611.452	-611.452
utile (perdita) dell'esercizio	42.325	-353.009	97.752
B) Fondi per rischi e oneri	1.368.447	80.044	169.564
C) Trattamento di fine rapporto di lavoro subordinato	272.331	274.138	237.801
D) Debiti	40.255.666	44.656.600	27.881.663
E) Ratei e risconti passivi	1.800.954	1.789.335	1.744.264
TOTALE PASSIVO	53.485.537	56.591.669	40.068.675

7.2 Conto Economico

	31/08/2014	31/08/2014	31/08/2013
A) VALORE DELLA PRODUZIONE	44.588.394	43.139.065	40.357.462
1) ricavi delle vendite e delle prestazioni	43.915.666	42.576.855	39.605.353
2) variazioni delle rimanenze di prodotti in corso di lavorazione, semilavorati e finiti			
3) variazione dei lavori in corso su ordinazione			
4) incrementi di immobilizzazioni per lavori interni	3.700		0
5) altri ricavi e proventi	669.028	562.210	752.109
B) COSTI DELLA PRODUZIONE	44.066.503	42.812.479	39.829.667
6) per materie prime, sussidiarie, di consumo e di merci	33.982.794	37.074.182	28.318.580
7) per servizi	2.660.252	2.678.825	2.480.103
8) per godimento di beni di terzi	7.308	7.308	9.141
9) per il personale	3.963.006	3.772.435	3.166.600
10) ammortamenti e svalutazioni	1.284.999	1.384.405	1.168.585
11) variazioni delle rimanenze di materie prime, sussidiarie, di consumo e merci	1.469.987	-2.888.562	4.049.932
12) accantonamenti per rischi	198.630	103.570	110.969
13) altri accantonamenti			
14) oneri diversi di gestione	499.527	680.316	525.757
DIFFERENZA TRA VALORE E COSTI DELLA PRODUZIONE (A-B)	521.891	326.586	527.795
C) PROVENTI E ONERI FINANZIARI	-356.119	-623.957	-430.578
15) proventi da partecipazioni	182.794	1.783	2.033
16) altri proventi finanziari	16.689	5.860	17.529
17) interessi e altri oneri finanziari	555.602	-631.600	-450.140
17 bis) utili e perdite su cambi			
D) RETTIFICHE DI VALORE DI ATTIVITA' FINANZIARIE (18-19)	-140.169	-13.480	-1.588
18) rivalutazioni			
19) svalutazioni	140.169	13.480	1.588
E) PROVENTI E ONERI STRAORDINARI	285.461	71.159	207.969
20) proventi	399.878	260.069	266.299
21) oneri	114.417	188.910	-58.330
RISULTATO PRIMA DELLE IMPOSTE	311.064	239.692	303.598
22) imposte sul reddito di esercizio, correnti, differite e anticipate	268.739	-113.317	-205.846
23) UTILE (PERDITE) DELL'ESERCIZIO	42.325	353.009	97.752

VALDARNO SUPERIORE SOCIETA' COOPERATIVA AGRICOLA

1. Informazioni aziendali

Forma giuridica: società cooperativa a responsabilità limitata

Attività: la cooperativa ha come finalità di incrementare e di valorizzare le produzioni agricole delle aziende dei soci, nel quadro dei generali orientamenti dell'economia nazionale degli obiettivi della politica agricola dell'unione europea.

Codice Fiscale: 00103000519

Data di costituzione: 20/03/1961

Indirizzo: Via Ponte alle Forche 25/a - 52027 San Giovanni Valdarno (AR)

Tel: 0559120413

E-mail: info@valdarnosuperiore.it

Sito Internet: www.valdarnosuperiore.it

2. Analisi dell'assetto proprietario

Socio	Valore nominale (€)	Quota %
Regione Toscana	3.098,7	0,82
Altri	374.201,3	99,2
Totale	377.300,1	100,0

3. Organo amministrativo

Qualifica	Nominativo	Incarica dal	Scadenza
Presidente	Fiorilli Stefano	20/11/2015	30/06/2018
Vice Presidente	Mastrangelo Cosimo	20/11/2015	30/06/2018
Consigliere	Fraasi Franco	20/11/2015	30/06/2018
Consigliere	Calvo Paolo Arturo	20/11/2015	30/06/2018
Consigliere	Rubbioli Cinzia	20/11/2015	30/06/2018
Consigliere	Baldi Francesca	20/11/2015	30/06/2018
Consigliere	Cattuzzo Fabrizio	20/11/2015	30/06/2018
Consigliere	Biancalani Lorenzo	20/11/2015	30/06/2018
Consigliere	Balestri Caterina	20/11/2015	30/06/2018
Consigliere	Scattolin Giuliano	20/11/2015	30/06/2018
Consigliere	Pennucci Giuseppe	20/11/2015	30/06/2018

Compensi percepiti: dati non disponibili

4. Organo di controllo

Qualifica	Nominativo	Incarica dal	Scadenza
Presidente	Tozzi Marco	20/11/2015	30/06/2018
Sindaco	Carini Cesare	20/11/2015	30/06/2018
Sindaco	Stopponi Silvano	20/11/2015	30/06/2018
Sindaco	Bertocci Miria	20/11/2015	30/06/2018
Sindaco	Gualdani Elena	20/11/2015	30/06/2018

Compensi percepiti: dati non disponibili

5. Partecipazioni in altre società

Nome società	Valore nominale (€)
Obbiettivo Valdarno Srl	12.000
Soc. agricola La Treggiaia	100.000
Immobiliare Articolo quarantacinque Srl	5.000
Vini Toscani Srl	400

6. Altri dati aziendali

Organico aziendale per qualifica	
Dirigenti	0
Quadri	0
Impiegati	5
Operai	41 (36 a tempo det.)
Totale	46

7. Bilancio

7.1 Stato Patrimoniale

	30/06/2015	30/06/2014	30/06/2013
ATTIVO			
A) Crediti v/soci per versamenti ancora dovuti	206	206	1.613
B) Immobilizzazioni	5.778.702	5.006.810	4.818.368
I) immobilizzazioni immateriali	1.231.157	698.299	439.027
II) immobilizzazioni materiali	1.665.496	1.438.566	1.506.664
III) immobilizzazioni finanziarie	2.871.136	2.869.945	2.872.677
C) Attivo circolante	5.778.702	3.591.571	3.158.607
I) rimanenze	1.283.249	658.797	1.100.974
II) crediti	4.286.187	2.713.107	2.022.955
III) attività finanziarie che non costituiscono immobilizzazioni	106.744	106.744	
IV) disponibilità liquide	50.337	112.923	34.678
D) Ratei e risconti attivi	56.133	61.574	75.085
TOTALE ATTIVO	11.561.558	8.660.161	8.160.417
PASSIVO			
A) Patrimonio netto di cui:	1.766.108	1.765.999	1.790.502
capitale sociale	353.987	353.987	378.582
riserve	1.412.012	1.411.919	1.411.869
utili (perdite) portati a nuovo			
utile (perdita) dell'esercizio	109	93	51
B) Fondi per rischi e oneri	532.767	532.767	532.767
C) Trattamento di fine rapporto di lavoro subordinato	117.636	108.981	100.279
D) Debiti	8.919.590	6.056.643	5.533.546
E) Ratei e risconti passivi	225.457	195.771	203.323
TOTALE PASSIVO	11.561.558	8.660.161	8.160.417

7.2 Conto Economico

	30/06/2015	30/06/2014	30/06/2013
A) VALORE DELLA PRODUZIONE	3.805.483	3.184.604	3.380.388
1) ricavi delle vendite e delle prestazioni	5.005.373	3.224.146	3.221.889
2) variazioni delle rimanenze di prodotti in corso di lavorazione, semilavorati e finiti	-436.020	-470.364	-78.565
3) variazione dei lavori in corso su ordinazione			
4) incrementi di immobilizzazioni per lavori interni			
5) altri ricavi e proventi	236.130	430.822	237.064
B) COSTI DELLA PRODUZIONE	3.594.691	2.935.509	3.246.594
6) per materie prime, sussidiarie, di consumo e di merci	2.987.031	1.662.762	1.986.859
7) per servizi	450.769	429.879	381.631
8) per godimento di beni di terzi	100.728	34.596	33.380
9) per il personale	470.091	412.389	420.889
10) ammortamenti e svalutazioni	145.596	155.850	104.571
11) variazioni delle rimanenze di materie prime, sussidiarie, di consumo e merci	-1.060.472	-28.187	-8.847
12) accantonamenti per rischi	95.160	6.851	
13) altri accantonamenti	555	612	682
14) oneri diversi di gestione	405.206	260.757	327.429
DIFFERENZA TRA VALORE E COSTI DELLA PRODUZIONE (A-B)	210.792	249.095	133.794
C) PROVENTI E ONERI FINANZIARI	-149.376	-156.281	-187.267
15) proventi da partecipazioni	1.610	375	1.901
16) altri proventi finanziari	71	1.499	338
17) interessi e altri oneri finanziari	173.965	-151.894	-186.087
17 bis) utili e perdite su cambi	22.908	-6.261	-3.419
D) RETTIFICHE DI VALORE DI ATTIVITA' FINANZIARIE (18-19)	8	0	0
18) rivalutazioni	8		
19) svalutazioni			
E) PROVENTI E ONERI STRAORDINARI	-49.388	-81.439	61.875
20) proventi	10.644	38.972	188.155
21) oneri	60.032	120.411	126.280
RISULTATO PRIMA DELLE IMPOSTE	12.036	11.375	8.896
22) imposte sul reddito di esercizio, correnti, differite e anticipate	11.927	-11.282	-8.845
23) UTILE (PERDITE) DELL'ESERCIZIO	109	93	51



REGIONE TOSCANA
GIUNTA REGIONALE
DIREZIONE GENERALE “ORGANIZZAZIONE E RISORSE”
AREA DI COORDINAMENTO “RISORSE FINANZIARIE”
Settore Programmazione finanziaria e finanza locale

LE PARTECIPAZIONI DELLA REGIONE TOSCANA
AL 31 DICEMBRE 2015

CAPITOLO 2 - FONDAZIONI E ASSOCIAZIONI -

RAPPORTO 2016

Capitolo 2 - Le Fondazioni e le Associazioni

Le Fondazioni qui illustrate sono suddivise in quattro gruppi:

- quella riconosciuta “in house”;
- quelle istituite e disciplinate con legge regionale, in cui la Regione partecipa al fondo di dotazione in qualità di fondatore ed eroga contributi annuali funzionali all’attuazione delle politiche regionali;
- quelle in cui partecipa al fondo di dotazione in qualità di fondatore;
- quelle nelle quali nomina unicamente propri rappresentanti in seno agli organi amministrativi o di controllo.

Le Associazioni sono quelle di cui la Regione Toscana ha deliberato l’adesione al novembre 2016.

Indice Capitolo II°

Le Fondazioni e le Associazioni partecipate dalla Regione

Capitolo 2 - Le Fondazioni e le Associazioni.....	158
Fondazioni riconosciute “in house”.....	160
FONDAZIONE SISTEMA TOSCANA	161
Fondazioni istituite e disciplinate con legge regionale, in cui la Regione partecipa al fondo di dotazione in qualità di fondatore ed eroga contributi annuali funzionali all’attuazione delle politiche regionali;.....	164
FONDAZIONE ORCHESTRA REGIONALE TOSCANA.....	165
FONDAZIONE SCUOLA INTERREGIONALE DI POLIZIA LOCALE	167
FONDAZIONE SCUOLA MUSICA FIESOLE ONLUS.....	170
FONDAZIONE TOSCANA SPETTACOLO	172
Fondazioni in cui partecipa al fondo di dotazione in qualità di fondatore	175
FONDAZIONE DEL CONSIGLIO REGIONALE DELLA TOSCANA	176
FONDAZIONE ERNESTO BALDUCCI ONLUS.....	178
FONDAZIONE GUIDO D’AREZZO	180
FONDAZIONE SCIENZA E TECNICA DI FIRENZE	182
FONDAZIONE TEATRO DEL MAGGIO MUSICALE FIORENTINO	184
FONDAZIONE TEATRO METASTASIO DI PRATO	187
FONDAZIONE TOSCANA LIFE SCIENCES	189
Fondazioni nelle quali nomina unicamente propri rappresentanti in seno agli organi amministrativi o di controllo.	192
FONDAZIONE CARLO COLLODI	193
FONDAZIONE DELL’OSPEDALE PEDIATRICO ANNA MEYER ONLUS	196
FONDAZIONE MONTE DEI PASCHI DI SIENA	198
FONDAZIONE PALAZZO STROZZI.....	201
FONDAZIONE PER IL CLIMA E LA SOSTENIBILITA’	203
FONDAZIONE PREMI, BORSE DI STUDIO E PROVVIDENZE DELL’UNIVERSITA’ DI PISA	205
FONDAZIONE SLOW FOOD PER LA BIO DIVERSITA’ - ONLUS	207
FONDAZIONE TOSCANA PER LA PREVENZIONE DELL’USURA	209
Le Associazioni a cui la Regione è associata	211

Analisi di dettaglio:

Fondazioni riconosciute "in house"

FONDAZIONE SISTEMA TOSCANA

Con LR 59/2016 si è provveduto a caratterizzare la Fondazione Sistema Toscana come una articolazione interna "in house" della Regione; al fine di razionalizzare l'azione regionale e dell'impiego delle risorse destinate alla Fondazione.

1. Informazioni istituzionali

Attività:

- a) operare in favore della comunità regionale, attraverso la valorizzazione dell'immagine della Toscana, intesa come rappresentazione delle diverse realtà culturali, economiche e sociali del territorio;
- b) favorire lo sviluppo della società dell'informazione e della conoscenza, la crescita della partecipazione democratica e delle nuove modalità di comunicazione anche quale contributo alla riduzione del *digital divide*;
- c) realizzare e gestire il portale Internet della Toscana, quale piattaforma comune di comunicazione per cittadini, aziende, istituzioni, soggetti sociali, espressione delle intelligenze, dei valori, delle attività della comunità regionale, per promuoverli, offrire opportunità, semplificare e velocizzare l'accesso a informazioni e servizi, e crearne di nuovi in sintonia con l'evoluzione della società e dei suoi bisogni;
- d) contribuire all'azione della Regione e delle istituzioni locali per il rinnovamento della Pubblica amministrazione e per migliorare i servizi al cittadino, con l'attuazione di progetti nell'ambito e secondo gli indirizzi del programma regionale di e-government;
- e) acquisire, recuperare, catalogare e conservare su supporti informatizzati materiali cinematografici, multimediali, informatici, audiovisivi, cartacei e fotografici, dando vita ad un apposito Centro di Documentazione;
- f) valorizzare il proprio patrimonio prevedendo la realizzazione di prodotti audiovisivi e multimediali anche in partecipazione con altri soggetti, pubblici e privati, garantendone diffusione e utilizzazione;
- g) realizzare l'attività di Film Commission al fine di attrarre e sostenere le produzioni cinematografiche e audiovisive in Toscana;

La Fondazione, che non persegue scopi di lucro, opera con criteri di imprenditorialità nel rispetto dei vincoli di bilancio e delle finalità che la caratterizzano.

Codice Fiscale: 05468660484

Data di costituzione: 25/10/2004

Legge Regionale di riferimento: n.d.

Indirizzo: Via de' Sassetti, 6 – 50123 Firenze

Tel: 055/271991

Fax: 055/2657496

E-mail: info@fondazionesistematoscana.it

Sito Internet: www.fondazionesistematoscana.it

2. Composizione del fondo di dotazione

Socio	Qualità di socio (Fondatore/Sostenitore)	Valore (€)	Quota %
Regione Toscana	Fondatore	5.000.000	82,69
Banca MPS S.p.a.	Fondatore	1.046.180	17,3
	Totale	6.046.180,00	100,0

Il 21 dicembre 2009 la Fondazione Mediateca Regionale Toscana e la Fondazione Sistema Toscana hanno deliberato la fusione per incorporazione della Fondazione Mediateca Regionale nella Fondazione Sistema Toscana con efficacia retroattiva al 1° gennaio 2009 (art.2 comma 3 dell'atto di fusione delle fondazioni). Per effetto della fusione, la Fondazione Sistema Toscana subentra di diritto in tutto il patrimonio attivo e passivo della Fondazione Mediateca Regionale Toscana, e in tutte le ragioni, azioni, diritti, obbligazioni e impegni di quest'ultima, di qualsiasi natura, nessuno escluso né eccettuato e inoltre cessano tutte le cariche sociali della Fondazione incorporata. (artt. 10 e 12 dell'atto di fusione delle fondazioni).

3. Organo amministrativo

Qualifica	Nominativo	Incarica dal	Scadenza
Presidente	Claudio Giua*	04/04/2012	04/04/2017
Vice presidente	Vinicio Serino	04/04/2012	04/04/2017
Consigliere	Antonio Benfante*	04/04/2012	04/04/2017
Consigliere	Iacopo Di Passio	03/11/2015	03/04/2017
Consigliere	Arianna Buti*	03/11/2015	03/04/2017

*di nomina regionale

Compensi percepiti: ai membri spetta un gettone di presenza pari a 30 €

4. Organo di controllo

Qualifica	Nominativo	Incarica dal	Scadenza
Presidente	Laura Morini*	27/04/2015	26/04/2020
Revisore	Stefano Sacchetti*	27/04/2015	26/04/2020
Revisore	Elena Nardini*	27/04/2015	26/04/2020

* di nomina regionale

Compensi percepiti: ai sindaci e al Presidente spetta un compenso annuo rispettivamente pari a 8.000 € e 10.000 €.

5. Altri dati aziendali

Organico aziendale per qualifica	
Dirigenti	2
Quadri direttivi	3
Impiegati	38
Totale	43

6. Alcuni dati di bilancio 2015

Situazione Patrimoniale	
Immobilizzazioni Immateriali	1.088.122,0
Immobilizzazioni Materiali	159.554,0
Cassa e Disponibilità Liquide	1.428.565,0
Patrimonio netto	4.048.404,0
Debiti	1.550.134,0

Situazione Economica	
Ricavi dell'esercizio	6.477.759,0
di cui a titolo di contributi ricevuti dalla Regione Toscana	5.094.500,0
di cui a titolo di contributi ricevuti da altri soggetti pubblici o privati	304.286,0
Costo del personale	2.216.294,0
Risultato di esercizio	1.329,0

Analisi di dettaglio:

Fondazioni istituite e disciplinate con legge regionale, in cui la Regione partecipa al fondo di dotazione in qualità di fondatore ed eroga contributi annuali funzionali all'attuazione delle politiche regionali;

FONDAZIONE ORCHESTRA REGIONALE TOSCANA

1. Informazioni istituzionali

Attività: promuovere lo sviluppo e la diffusione della cultura musicale in Toscana, costituire e gestire un'orchestra stabile professionale per realizzare con continuità programmi di produzione e di distribuzione musicale in Toscana, collaborare con le istituzioni musicali e teatrali e con le amministrazioni locali, assumere iniziative per favorire il coordinamento delle attività musicali in Toscana, realizzare scambi con analoghe istituzioni italiane e straniere.

Codice Fiscale: 01774620486

Data di costituzione: 11/07/1980

Legge Regionale di riferimento: L.R. 7 maggio 1980, n.44

Indirizzo: Via Verdi 5 – 50122 Firenze

Tel: 055/2340710

Fax: 055/2008035

E-mail: info@orchestradellatoscana.it

Sito Internet: www.orchestradellatoscana.it

2. Composizione del fondo di dotazione

Socio	Qualità di socio (Fondatore/Sostenitore)	Valore (€)	Quota %
Regione Toscana	Fondatore	3.090.528,45	97,23
Comune di Firenze	Fondatore	77.468,53	2,43
Provincia di Firenze	Fondatore	5.164,57	0,17
Provincia di Pistoia	Fondatore	5.164,57	0,17
	Totale	3.178.326,12	100,0

3. Organo amministrativo

Qualifica	Nominativo	Incarica dal	Scadenza
Presidente	Maurizio Frittelli*	03/12/2015	02/12/2020
Vice Presidente	Francesca Bardelli*	03/12/2015	02/12/2020
Consigliere	Elisa Burlamacchi	03/12/2015	02/12/2020
Consigliere	Nazzareno Carusi*	03/12/2015	02/12/2020
Consigliere	Claudio Martini	03/12/2015	02/12/2020

* di nomina regionale

Compensi percepiti: ai membri spetta un gettone di presenza pari a 30 € ogni riunione istituzionale. Tutti i membri hanno rinunciato al gettone

4. Organo di controllo

Qualifica	Nominativo	Incarica dal	Scadenza
Revisore Unico	Vittorio Quarta*	03/12/2015	02/12/2020

* di nomina regionale

Compensi percepiti: al Revisore spetta un compenso lordo pari a 6.000€.

5. Altri dati aziendali

Organico aziendale per qualifica	
Dirigenti	1
Quadri direttivi	1
Dipendenti T.I.	54
Dipendenti T.D.	14
Totale	70

6. Alcuni dati di bilancio 2015

Situazione Patrimoniale	
Immobilizzazioni Immateriali	11.692,1
Immobilizzazioni Materiali	13.971.861,3
Cassa e Disponibilità Liquide	373.737,0
Patrimonio netto	6.836.767,7
Debiti	6.309.521,8

Situazione Economica	
Ricavi dell'esercizio	5.825.203,7
di cui a titolo di contributi ricevuti dalla Regione Toscana	2.000.000,0
di cui a titolo di contributi ricevuti da altri soggetti pubblici o privati	2.203.052,0
Costo del personale	4.978.366,6
Risultato di esercizio	-134.069,7

FONDAZIONE SCUOLA INTERREGIONALE DI POLIZIA LOCALE

1. Informazioni istituzionali

Attività: gestire la Scuola Interregionale di Polizia Locale delle Regioni Emilia-Romagna, Toscana e Liguria e realizzare i propri obiettivi in coerenza con gli indirizzi propri di ciascuna Regione.

In questo contesto la Scuola:

a) sviluppa attività di formazione del personale, di ogni livello, appartenente alla Polizia locale e contribuisce alla diffusione di criteri omogenei di intervento nei diversi contesti regionali;

b) consolida, sviluppa e diffonde il patrimonio tecnico–scientifico tipico della categoria e, segnatamente, le esperienze innovative sviluppate dalle strutture di Polizia Locale;

c) valorizza e dà concretezza ad un modello formativo, che integra “sapere” e “capacità operative” in un contesto di stretto collegamento ed interazione tra il mondo della formazione e quello del settore professionale di riferimento;

d) contribuisce alla formazione ed allo sviluppo di altre professionalità in grado di rispondere alle esigenze di regolazione e controllo dell’ordinato svolgersi delle attività, che caratterizzano la vita sociale ed economica di ogni comunità.

La Fondazione può, tra l’altro:

a) realizzare corsi annuali o pluriennali, anche con riconoscimento legale, seminari di specializzazione e/o di aggiornamento, moduli e corsi per la formazione manageriale dei quadri e dei dirigenti dei corpi di polizia locale, sia in compresenza, secondo un criterio di prossimità rispetto alle amministrazioni interessate, che a distanza;

b) sviluppare progetti di ricerca, partecipare a progetti nazionali e internazionali, elaborare e diffondere materiali didattici propri, raccogliere e catalogare materiale didattico e bibliografico, elaborare materiali didattici innovativi per la formazione a distanza, sperimentare nuove modalità di erogazione e valutazione della formazione, promuovere iniziative di formazione dei formatori.

Codice fiscale: 02658900366

Data di costituzione: 21/10/2008

Legge Regionale di riferimento: L.R. 3 aprile 2006, n.12

Sede Legale: Via Busani, 14 - 41122 - Modena

Tel: 059.285.135

Fax: 059.283.780

E-mail: amministrazione@scuolapolizialocale.it

Sito Internet: www.scuolapolizialocale.it

2. Composizione del fondo di dotazione

Socio	Qualità Di Socio (Fondatore/Sostenitore)	Valore (€)	Quota %
Regione Emilia Romagna	Fondatore	100.000,0	13,9%
Regione Toscana	Fondatore	200.000,0	27,9%
Regione Liguria	Fondatore	200.000,0	27,9%
Comune di Modena	Fondatore	100.000,0	13,9%
Comune di Bologna	Sostenitore	7.500,0	1,05%
Comune di Ferrara	Sostenitore	7.500,0	1,05%
Comune di Reggio Emilia	Sostenitore	7.500,0	1,05%
Comune di Rimini	Sostenitore	7.500,0	1,05%
Altri EELL	Sostenitore	82.500,0	12,2%
		Totale 712.500,00	100,0

3. Organo amministrativo

Qualifica	Nominativo	Incarica dal	Scadenza
Presidente	Famigli Mauro	08/07/2014	30/04/2017
Consigliere	Nobili Gianguido	08/07/2014	30/04/2017
Consigliere	Marenco Federico	08/07/2014	30/04/2017
Consigliere	Gallicani Stefano*	08/07/2014	30/04/2017
Consigliere	Fedozzi Luca	08/07/2014	30/04/2017

* di nomina regionale

Compensi percepiti: ai membri spetta un gettone di presenza pari a 30 € ogni riunione istituzionale se fuori orario lavorativo, unitamente ai rimborsi spese trasferta.

Esiste inoltre un "Comitato Tecnico Scientifico" così composto:

Qualifica	Nominativo	Incarica dal	Scadenza
Componente	Albertazzi Gianluca	22/10/2014	30/04/2017
Componente	Di palma Carlo	22/10/2014	30/04/2017
Componente	Seniga Marco Andrea	22/10/2014	30/04/2017
Componente	Preti Cristina	22/10/2014	30/04/2017
Componente	Loiacono Paola	22/10/2014	30/04/2017
Componente	Pagliai Alberto	22/10/2014	30/04/2017
Componente	Bertoluzzo Marco	22/10/2014	30/04/2017
Componente	Tinella Giacomo	22/10/2014	30/04/2017

4 Organo di controllo

Qualifica	Nominativo	Incarica dal	Scadenza
Revisore contabile	Alessandro Bergonzini	22/10/2014	30/04/2017

Compensi percepiti: al Revisore contabile spetta un compenso annuo pari ad € 3.000,00.

5. Altri dati aziendali

Organico aziendale per qualifica	
Dirigenti	1
Quadri direttivi	-
Impiegati	6
Altri	1
Totale	8

6. Alcuni dati di bilancio 2015

Situazione Patrimoniale	
Immobilizzazioni Immateriali	574.817,00
Immobilizzazioni Materiali	13.847,0
Cassa e Disponibilità Liquide	1.240.718,0
Patrimonio netto	1.026.248,0
Debiti	785.407,0
<i>di cui oltre l'esercizio successivo</i>	<i>226.100,0</i>

Situazione Economica	
Ricavi dell'esercizio	936.548,0
di cui a titolo di contributi ricevuti dalla Regione Toscana	452.800,0
di cui a titolo di contributi ricevuti da altri soggetti pubblici o privati	483.748,0
Costo del personale	342.968,0
Risultato di esercizio	7.128,0

FONDAZIONE SCUOLA MUSICA FIESOLE ONLUS

1. Informazioni istituzionali

Attività: diffondere l'educazione musicale e promuovere ogni iniziativa atta a potenziare o fornire ai giovani una corretta ed alta qualificazione professionale in campo musicale.

Codice Fiscale: 01433890488

Data di costituzione: 20/06/1986

Legge Regionale di riferimento: L.R. 6 maggio 1987, n.27

Indirizzo: via delle Fontanelle, 24 – 50014 San Domenico di Fiesole (FI)

Tel: 055/5978531

Fax: 055/597007

E-mail: segredidattica@scuolamusica.fiesole.fi.it

Sito Internet: www.scuolamusica.fiesole.fi.it

2. Composizione del fondo di dotazione

Socio	Qualità di socio (Fondatore/Sostenitore)	Valore (€)	Quota %
Regione Toscana	Fondatore	-	-
Provincia di Firenze	Fondatore	-	-
Comune di Fiesole	Fondatore	-	-
Comune di Firenze	Fondatore	-	-
Associazione Amici Scuola di Musica di Fiesole	Fondatore	-	-
Totale		10.329*	100,0

* La Fondazione è stata costituita nel 1986, (ma già presente come Associazione dal 1974) con l'adesione della Regione Toscana, della Provincia di Firenze, dei Comuni di Fiesole e di Firenze, dell'Associazione Amici della Scuola di Musica di Fiesole. Nell'atto di "trasformazione" si fa riferimento al fondo di dotazione come già esistente e non viene fatto alcun riferimento al versamento di somme da parte degli enti fondatori.

3. Organo amministrativo

Qualifica	Nominativo	Incarica dal	Scadenza
Presidente	Paolo Fresco	21/01/2015	08/07/2016
Consigliere	Paola Caramella Sordi	24/09/2012	08/07/2016
Consigliere	Lorenzo Cinatti	24/09/2012	08/07/2016
Consigliere	Martina Conticelli	15/02/2013	08/07/2016
Consigliere	Sigfrido Fenyés	05/03/2015	08/07/2016
Consigliere	Cesare Bindi	06/12/2012	08/07/2016
Consigliere	Matteo Fossi	24/09/2012	08/07/2016
Consigliere	Paolo Becattini	10/12/2015	08/07/2016
Consigliere	Francesco Padovani	05/03/2015	08/07/2016
Consigliere	Francesco Steidl	05/03/2015	08/07/2016
Consigliere	Gianfranco Varvesi	24/09/2012	08/07/2016
Consigliere	Andrea Lucchesini	24/09/2012	08/07/2016
Consigliere	Cristina Giani Noferi	05/03/2015	08/07/2016

Compensi percepiti: agli amministratori non spetta alcun compenso.

4. Organo di controllo

Qualifica	Nominativo	Incarica dal	Scadenza
Presidente	Alessandro De Sanctis	24/09/2012	08/07/2016
Sindaco Revisore	Gilberto Bargellini	24/09/2012	08/07/2016
Sindaco Revisore	Carlo Gattai	15/02/2013	08/07/2016

Compensi percepiti: ai sindaci e al Presidente spetta un compenso annuo rispettivamente pari a 3.425 € e 5.138 €.

5. Altri dati aziendali

Organico aziendale per qualifica

Dirigenti	-
Quadri direttivi	-
Impiegati	14
Altri	-
Totale	14

6. Alcuni dati di bilancio 2015

Situazione Patrimoniale	
Immobilizzazioni Immateriali	9.024,00
Immobilizzazioni Materiali	542.708,0
Cassa e Disponibilità Liquide	9.883.958,0
Patrimonio netto	9.326.453,0
Debiti	1.286.470,0
<i>di cui oltre l'esercizio successivo</i>	-

Situazione Economica	
Ricavi dell'esercizio	14.131.089,0
di cui a titolo di contributi ricevuti dalla Regione Toscana	0,0
di cui a titolo di contributi ricevuti da altri soggetti pubblici o privati	8.332.478,0
Costo del personale	380.121,0
Risultato di esercizio	2.530.323,0

FONDAZIONE TOSCANA SPETTACOLO

1. Informazioni istituzionali

Attività: intervenire nel campo della distribuzione del teatro e dello spettacolo, della promozione e della formazione del pubblico nel quadro degli indirizzi programmatici della Regione.

Codice Fiscale: 04210330488

Data di costituzione: 31/07/1989

Legge Regionale di riferimento: L.R. 31 luglio 1989, n.47

Indirizzo: via Santa Reparata, 10A - 50129 Firenze

Tel: 055 219851

Fax: 055 219853

E-mail: fts@fts.toscana.it

Sito Internet: www.toscanaspettacolo.it

2. Composizione del fondo di dotazione

Socio	Qualità di socio (Fondatore/Sostenitore)	Valore (€)	Quota %
Regione Toscana	Fondatore	458.985,9	84,27
Associazione Teatrale Pistoiese	Fondatore	6.762,2	1,24
Teatro di Pisa	Fondatore	6.762,2	1,24
Atelier della Costa Ovest	Fondatore	4.508,1	0,83
Centro di Ricerca e Sperimentazione di Pontedera	Fondatore	4.508,1	0,83
Comitato Estate Livornese	Fondatore	4.508,1	0,83
Sipario Stregato	Fondatore	4.508,1	0,83
Teatro Metastasio	Fondatore	2.254,0	0,41
Provincia di Arezzo	Fondatore	6.762,2	1,24
Provincia di Firenze	Fondatore	4.508,1	0,83
Provincia di Livorno	Fondatore	4.508,1	0,83
Provincia di Pisa	Fondatore	9.016,2	1,66
Provincia di Massa	Fondatore	9.016,2	1,66
Provincia di Lucca	Fondatore	4.508,1	0,83
Provincia di Pistoia	Fondatore	4.508,1	0,83
Provincia di Grosseto	Fondatore	4.508,1	0,83
Provincia di Prato	Fondatore	4.508,1	0,83
Totale		544.639,8	100,00

Riguardo ai conferimenti della Regione al fondo di dotazione si precisa che l'ammontare dei versamenti dalla stessa effettuati sono stati così effettuati: 25.822.84 € nel 1990, 250.000 € nel 2003 e 250.000 € nel 2005.

6. Organo amministrativo

Consiglio Direttivo (art. 12 dello Statuto)

Qualifica	Nominativo	Incarica dal	Scadenza
Presidente	Magnolfi Beatrice*	20/04/2011	20/04/2016
Vice-Presidente	Manganelli Alessandro*	20/04/2011	20/04/2016
Membro	Innocenti Alessia*	20/04/2011	20/04/2016
Membro	Tacconi Cinzia	20/04/2011	20/04/2016

* di nomina regionale

Compensi percepiti: ai componenti spetta un gettone di presenza pari a 30 euro a seduta

Consiglio della Fondazione (**) (art. 9 dello Statuto)

Qualifica	Nominativo	Incarica dal	Scadenza
Membro	Gelsumini Simone	20/04/2011	20/04/2016
Membro	Caselli Agnese	20/10/2011	20/04/2016
Membro	Marina Babboni	06/04/2011	20/04/2016
Membro	Pagnin Silvia	01/04/2011	20/04/2016
Membro	Nelli Rita	14/06/2012	20/04/2016

** fanno parte del Consiglio della Fondazione anche i componenti del Comitato Direttivo

Compensi percepiti: ai membri del Consiglio della Fondazione spetta un gettone di presenza pari ad 30 €.

4. Organo di controllo

Qualifica	Nominativo	Incarica dal	Scadenza
Presidente	Nicola Amoruso*	05/06/2012	05/06/2017
Membro	Boccalini Franco*	05/06/2012	05/06/2017
Membro	Vestri Lorenzo*	05/06/2012	05/06/2017

* di nomina regionale

Compensi percepiti: al presidente e ai sindaci spetta un'indennità annua rispettivamente pari a 4.680 € e 3.120 €.

5. Altri dati aziendali

Organico aziendale per qualifica	
Dirigenti	1
Quadri direttivi	4
Impiegati	-
Altri	11
Totale	16

6. Alcuni dati di bilancio 2015

Situazione Patrimoniale	
Immobilizzazioni Immateriali	0,0
Immobilizzazioni Materiali	13.038,1
Cassa e Disponibilità Liquide	1.629.737,9
Patrimonio netto	573.986,2
Debiti	1.419.422,6

Situazione Economica	
Ricavi dell'esercizio	5.279.969,0
di cui a titolo di contributi ricevuti dalla Regione Toscana	913.196,7
di cui a titolo di contributi ricevuti da altri soggetti pubblici o privati	2.412.491,0
Costo del personale	725.020,2
Risultato di esercizio	-41.088,9

Analisi di dettaglio:

Fondazioni in cui partecipa al fondo di dotazione in qualità di fondatore

FONDAZIONE DEL CONSIGLIO REGIONALE DELLA TOSCANA

1. Informazioni istituzionali

Attività: contribuire a valorizzare il ruolo di rappresentanza della comunità toscana proprio dell'Assemblea regionale, attraverso la diffusione e l'approfondimento della conoscenza dei beni librari, documentali e artistici che costituiscono il patrimonio culturale e la memoria storica della stessa Assemblea regionale.

Codice Fiscale: 94138650489

Data di costituzione: 11 febbraio 2008

Legge Regionale di riferimento: L.R. 9 giugno 2006, n.22

Indirizzo: c/o Consiglio Regionale della Toscana Via Cavour, 2 - 50129 Firenze

Tel: +39 05523871

Fax: +39 0552387059

E-mail: fondazione@consiglio.regione.toscana.it

Sito Internet: www.consiglio.regione.toscana.it/fondazione-del-consiglio/

2. Composizione del fondo di dotazione

Socio	Qualità di socio (Fondatore/Sostenitore)	Valore (€)	Quota %
Regione Toscana	Fondatore	10.000	100
	Totale	10.000	100

3. Organo amministrativo

Qualifica	Nominativo	Incarica dal	Scadenza
Presidente	Alberto Monaci	23/04/2010	24/06/2015
Vice presidente	Ivo Butini*	17/02/2011	24/06/2015
Componente	Vera Dragoni*	17/02/2011	24/06/2015
Componente	Luis Micheli Clavier*	17/02/2011	24/06/2015
Componente	Roberto Teroni*	17/02/2011	24/06/2015

* di nomina regionale

4. Organo di controllo

Lo statuto non prevede l'organo di controllo

5. Altri dati aziendali

La Fondazione non ha un organico. Finora è stata data attuazione al comma 1 dell'art. 14 dello statuto solo relativamente alla messa a disposizione di un dirigente per ricoprire l'incarico di direttore.

6. Alcuni dati di bilancio 2015

Consuntivo al 31/5/2015	
Patrimonio iniziale	145.277,5
Entrate - interessi e competenze	2,6
Entrate - contributo consiglio regionale	-
Uscite - spese bancarie	3,5
Uscite - cofinanziamento assegno di ricerca	5.000,0
Saldo	140.276,7

FONDAZIONE ERNESTO BALDUCCI ONLUS

1. Informazioni istituzionali

Attività: proseguire l'impegno culturale, pedagogico, civile e religioso di Ernesto Balducci; promuovere iniziative politiche e sociali volte allo sviluppo di una cultura della pace e di una civiltà interetnica ispirata alla concezione balducciana dell'uomo planetario, e in genere orientate ad approfondire le tematiche che hanno caratterizzato l'impegno culturale e sociale di Ernesto Balducci; contribuire a una cultura della trasformazione sociale, diretta, con metodo autenticamente laico, alla difesa dei diritti dell'uomo e alla liberazione degli oppressi; favorire la crescita, soprattutto nelle giovani generazioni, di esperienze culturali, religiose e politiche, capaci di rinnovare le istituzioni e di esprimere e sollecitare le potenzialità creative presenti nella società; svolgere ricerche scientifiche, anche per conto di amministrazioni pubbliche e soggetti privati, sulle aree tematiche che hanno caratterizzato l'impegno culturale di Ernesto Balducci.

Codice Fiscale: 94054770485

Data di costituzione: 25/02/1995

Legge Regionale di riferimento: L.R. 8 aprile 1995, n.44

Indirizzo: Via della Badia dei Roccettini, 9 - 50016 Fiesole (FI) loc. San Domenico

Tel: 055/599147

Fax: 055/599240

E-mail: fondazionebalducci@virgilio.it

Sito Internet: www.fondazionebalducci.it

2. Composizione del fondo di dotazione

Dati non disponibili.

La Regione Toscana con la L.R. 45/1995 ha assegnato un contributo straordinario di 150 milioni di lire per la costituzione della Fondazione.

3. Organo amministrativo

Qualifica	Nominativo	Incarica dal	Scadenza
Presidente	Andrea Cecconi	05/05/2014	05/05/2018
Consigliere	Giuseppe Buonsanti	05/05/2014	05/05/2018
Consigliere	Sergio Sereni	05/05/2014	05/05/2018
Consigliere	Leonardo Bieber	05/05/2014	05/05/2018
Consigliere	Barbara Bellaccini	05/05/2014	05/05/2018
Consigliere	Luca Biagi Mozzoni	05/05/2014	05/05/2018
Consigliere	Bruna Bocchini Camaiani	05/05/2014	05/05/2018
Consigliere	Eugenio Stefani	05/05/2014	05/05/2018
Consigliere	Andrea Bottinelli	05/05/2014	05/05/2018

I membri del consiglio di amministrazione non percepiscono alcun compenso

Esiste inoltre un "Comitato Tecnico Scientifico" così composto:

Qualifica	Nominativo	Incarica dal	Scadenza
Membro	Allaman Allamani	05/05/2014	05/05/2018
Membro	Luciano Alberti	05/05/2014	05/05/2018
Membro	Raniero La Valle	05/05/2014	05/05/2018
Membro	Marina Montezemolo	05/05/2014	05/05/2018
Membro	Angela Mancuso	05/05/2014	05/05/2018
Membro	Pier Giorgio Camaiani	05/05/2014	05/05/2018
Membro	Andrea Bigalli	05/05/2014	05/05/2018
Membro	Lodovico Grassi	05/05/2014	05/05/2018
Membro	Susanna Rollino	05/05/2014	05/05/2018
Membro	Giovanni Bellumori	05/05/2014	05/05/2018

4. Organo di controllo

Lo statuto non ha previsto l'istituzione di un organo di controllo

5. Altri dati aziendali

Il personale dipendente è composto da 2 volontari che non percepiscono compensi.

6. Alcuni dati di bilancio 2015

Situazione Patrimoniale	
Immobilizzazioni Immateriali	3.371,6
Immobilizzazioni Materiali	32.069,8
Cassa e Disponibilità Liquide	398,2
Patrimonio netto	132.904,6
Debiti	
Situazione Economica	
Ricavi dell'esercizio	48.611,6
di cui a titolo di contributi ricevuti dalla Regione Toscana	7.897,2
di cui a titolo di contributi ricevuti da altri soggetti pubblici o privati	15.527,1
Costo del personale	0,0
Risultato di esercizio	940,3

FONDAZIONE GUIDO D'AREZZO

1. Informazioni istituzionali

Attività: contribuire con la propria attività allo sviluppo della musica vocale polifonica sotto il profilo culturale didattico. A tal fine:

- realizza il “Concorso Polifonico Internazionale Guido d'Arezzo”, ed altri eventuali concorsi corali di carattere regionale e nazionale;
- promuove iniziative per la formazione dei gruppi corali polifonici e per lo sviluppo della cultura musicale dei gruppi corali e della qualificazione dei maestri di coro;
- coordina il decentramento regionale dell'attività dei complessi affermatasi nel Concorso Polifonico Internazionale Guido d'Arezzo ed organizza rassegne corali;
- sviluppa la tradizione del Concorso Internazionale per composizioni polifoniche, già istituito dall'Associazione Amici della Musica di Arezzo, con la collaborazione dei più qualificati compositori;
- collabora al coordinamento regionale delle attività corali organizzative e sostenute dai teatri, dalle organizzazioni concertistiche e dalle istituzioni musicali operanti in Toscana;
- collabora con l'Università, Conservatori di musica, Enti, Istituzioni culturali nazionali ed estere per la realizzazione di manifestazioni nel campo della musica o di attività di studio e di ricerca, specie per quanto ha ad oggetto la voce umana.

Codice Fiscale/P.IVA: 01120950512

Data di costituzione: 25/08/1983

Legge Regionale di riferimento: L.R. 13 giugno 1983, n.41

Indirizzo: Corso Italia,102 52100 Arezzo

Tel: 0575356203

Fax: 0575324735

E-mail: fondguid@polifonico.org

Sito Internet: www.polifonico.org/

2. Composizione del fondo di dotazione

Socio	Qualità di socio (Fondatore/Sostenitore)	Valore (€)	Quota %
Regione Toscana	Fondatore	51.645,69	98%
Comune Arezzo	Fondatore	516,46	1%
Provincia Arezzo	Fondatore	516,46	1%
	Totale	52.678,60	100%

3. Organo amministrativo

Qualifica	Nominativo	Incarica dal	Scadenza
Presidente	Slavka Taskova Paoletti	04/11/2015	04/11/2020
Consigliere	Alfredo Grandini	04/11/2015	04/11/2020

Compensi percepiti: a tutti i consiglieri spetta un gettone di presenza pari a 67 € oltre il rimborso spese.

4. Organo di controllo

Qualifica	Nominativo	Incarica dal	Scadenza
Presidente	Ferruccio Razzolini*	29/04/2014	29/04/2017
Sindaco effettivo	Paolo Lamioni	29/04/2014	27/10/2017
Sindaco effettivo	Paola Carboni	29/04/2014	29/04/2017

* di nomina regionale

Compensi percepiti: al Presidente è stato corrisposto un compenso annuo di 1.500€; ai sindaci effettivi 1.000€

5. Altri dati aziendali

Organico aziendale per qualifica	
Dirigenti	-
Quadri direttivi	-
Impiegati	2
Altri	-
Totale	2

6. Alcuni dati di bilancio 2015

Situazione Patrimoniale	
Immobilizzazioni Immateriali	0
Immobilizzazioni Materiali	167.627
Cassa e Disponibilità Liquide	213
Patrimonio netto	30.818
Debiti	263.661

Situazione Economica	
Ricavi dell'esercizio	334.481
di cui a titolo di contributi ricevuti dalla Regione Toscana	30.000
di cui a titolo di contributi ricevuti da altri soggetti pubblici o privati	208.310
Costo del personale	58.249
Risultato di esercizio	-25.168

FONDAZIONE SCIENZA E TECNICA DI FIRENZE

1. Informazioni istituzionali

Attività:

- a) conservare, valorizzare e incrementare il proprio patrimonio storico, scientifico e librario;
- b) promuovere la conoscenza della scienza e della tecnica con iniziative didattiche e di informazione scientifica, con particolare riferimento alle esigenze dell'Istituto Tecnico Statale per Geometri "Gaetano Salvemini" di Firenze;
- c) promuovere studi e ricerche nel settore della scienza, della tecnica e della loro storia;
- d) sviluppare rapporti di collaborazione e scambi con analoghe istituzioni e con enti e imprese pubblici e privati italiani e stranieri operanti nel campo della ricerca scientifica e dell'innovazione tecnologica.

Codice Fiscale: 94021010486

Data di costituzione: 24/09/1987

Legge Regionale di riferimento: L.R. 4 febbraio 1987, n.9

Indirizzo: Via Giusti, 29 50121 Firenze

Tel: 0039 055 2341157-242241

Fax: 0039 055 2343140

E-mail: fpdf@ats.it

Sito Internet: <http://www.fstfirenze.it/fondazione/istituzioni.html>

2. Composizione del fondo di dotazione

Socio	Qualità di socio (Fondatore/Sostenitore)	Valore (€)	Quota %
Comune di Firenze	Fondatore	25.822,84	33,33%
Regione Toscana	Fondatore	25.822,84	33,33%
Provincia di Firenze	Fondatore	25.822,84	33,33%
	Totale	77.468,53	100,00%

3. Organo amministrativo

Qualifica	Nominativo	Incarica dal	Scadenza
Presidente	Donatella Lippi	27/06/2012	2019
Consigliere	Dario Nardella	2015	2019
Consigliere	Francesca Lascialfari	2015	**
Consigliere	Paolo Galluzzi	1988	**
Consigliere	Filippo Mannucci	2012	2018
Consigliere	Luigi Dei	2015	2021
Consigliere	Claudio Bacaloni	2015	2018

** I consiglieri non hanno scadenza perché presenti in consiglio in qualità di: Direttore di Arcetri, Rettore, Provveditore agli Studi, Sindaco, Presidente Provincia e varie (art.8 dello statuto)

Compensi percepiti: Il Presidente ed i membri del Consiglio di amministrazione non percepiscono alcun compenso

4. Organo di controllo

Qualifica	Nominativo	Incarica dal	Scadenza
Presidente	Perugini Stefano	22/11/2011	22.11.2015
Sindaco effettivo	Andrea Baldini	20/05/2010	20/05/2014

Compensi percepiti: al presidente spetta un compenso annuo di 2.280€, al sindaci rispettivamente 2.284€ e 1.903€

5. Altri dati aziendali

Organico aziendale per qualifica	
Dirigenti	-
Quadri direttivi	1
Impiegati	3
Operai	-
Totale	4

6. Alcuni dati di bilancio 2015

Situazione Patrimoniale	
Immobilizzazioni Immateriali	5.995
Immobilizzazioni Materiali	33.110
Cassa e Disponibilità Liquide	301.790
Patrimonio netto	128.349
Debiti	212.546
<i>di cui oltre l'esercizio successivo</i>	161.812

Situazione Economica	
Ricavi dell'esercizio	134.077
di cui a titolo di contributi ricevuti dalla Regione Toscana	3.200
di cui a titolo di contributi ricevuti da altri soggetti pubblici o privati	64.984
Costo del personale	107.330
Risultato di esercizio	-91.098

FONDAZIONE TEATRO DEL MAGGIO MUSICALE FIORENTINO

1. Informazioni istituzionali

Attività: La fondazione persegue, senza scopo di lucro, la diffusione dell'arte musicale e l'educazione musicale della collettività attraverso la diretta gestione del proprio Teatro, denominato "Teatro del Maggio Musicale Fiorentino", e l'organizzazione in Italia e all'estero di attività concertistiche, liriche e di balletto; in particolare, la fondazione cura la programmazione organica di tali attività e la realizzazione del festival annuale denominato "Maggio Musicale Fiorentino". Nella programmazione e nella realizzazione della propria attività la fondazione:

- a) Inserisce nei programmi annuali di attività artistica opere di compositori nazionali prevedendo altresì forme di incentivazione della cultura musicale nazionale;
- b) Si coordina con le principali istituzioni culturali e, in particolare, con quelle aventi sede in Toscana;
- c) Si associa con soggetti aventi le medesime finalità istituzionali;
- d) Partecipa in maniera non totalitaria a Società, Enti e Associazioni aventi per scopo la tutela e la promozione delle arti dello spettacolo o li costituisce.

Le finalità di diffusione della musica e di educazione musicale sopra indicate vengono perseguite anche attraverso:

- 1) La realizzazione, in Italia e all'estero, di tournée dei complessi artistici della fondazione e degli spettacoli da essa realizzati;
- 2) La valorizzazione del patrimonio storico-culturale della fondazione, con particolare riguardo a quello visivo ed alla peculiare qualità artistica dei propri organici stabili;
- 3) La promozione di iniziative rivolte alla formazione del pubblico anche con riferimento alla incentivazione della presenza alle rappresentazioni dei giovani, degli studenti e dei lavoratori;
- 4) La formazione professionale dei quadri artistici e tecnici e delle figure organizzative, nonché la valorizzazione e la salvaguardia delle professionalità acquisite, anche con individuazione di ipotesi integrative di attività svolta dai conservatori di musica e tenuti presenti i possibili sbocchi professionali degli artisti;
- 5) La realizzazione di incisioni discografiche e di registrazioni audio-visive nonché la diffusione radiotelevisiva della propria attività e relativa commercializzazione.

Codice Fiscale: 00427750484

Data di costituzione: 29/06/1996

Legge Regionale di riferimento: decreto legislativo 29 giugno 1996, n. 367

Indirizzo: Via Solferino, 15 – 50123 Firenze

Tel: 055/27791

Fax: 055/2779308

E-mail: diramm@maggiofiorentino.it

Sito Internet: www.maggiofiorentino.com

2. Composizione del fondo di dotazione

Socio	Qualità di socio (Fondatore/Sostenitore)	Valore (€)	Quota %
Regione Toscana	Fondatore	3.392.500	13,95
Altri	Fondatore	20.921.194	87,42
Totale		24.313.694.	100

3. Organo amministrativo

Qualifica	Nominativo	Incarica dal	Scadenza
Presidente	Dario Nardella	11/07/2014	10/07/2019
Consigliere	Le Divelec Lemmi Micaela	11/07/2014	10/07/2019
Consigliere	Vittoria Franco	11/07/2014	10/07/2019
Consigliere	Enzo Cheli	11/07/2014	10/07/2019
Consigliere	Mauro Campus*	11/07/2014	10/07/2019

* di nomina regionale

Compensi percepiti: nessun compenso

Si aggiunge il Sovrintendente Francesco bianchi, nominato il 28/07/2014 con scadenza il 27/07/2019 a cui è corrisposto un compendo lordo annuo omnicomprensivo pari a euro 190.000

4. Organo di controllo

Qualifica	Nominativo	Incarica dal	Scadenza
Presidente	Roberto Benedetti	02/09/2015	27/11/2019
Sindaco effettivo	Oscar Fini	28/11/2014	28/11/2019
Sindaco effettivo	Salvatore Paratore	28/11/2014	28/11/2019

Compensi percepiti: Al presidente e ai Consiglieri è stato corrisposto per l'anno 2015 un compenso rispettivamente di 2.396€ e 4.648 €.

5. Altri dati aziendali

Organico aziendale per qualifica	
Tempo indeterminato	292
Tempo determinato	94
Contratti professionali	3
Totale	387

6. Alcuni dati di bilancio 2015

Situazione Patrimoniale	
Immobilizzazioni Immateriali	40.312.455,0
Immobilizzazioni Materiali	18.699.663,0
Cassa e Disponibilità Liquide	7.058.344,0
Patrimonio netto	-7.021.969,0
Debiti	69.736.027,0

Situazione Economica	
Ricavi dell'esercizio	38.831.307,0
di cui a titolo di contributi ricevuti dalla Regione Toscana	4.040.000,0
di cui a titolo di contributi ricevuti da altri soggetti pubblici o privati	18.693.826,0
Costo del personale	20.594.910,0
Risultato di esercizio	116.044,0

FONDAZIONE TEATRO METASTASIO DI PRATO

1. Informazioni istituzionali

Attività: diffondere la cultura teatrale attraverso la produzione, la distribuzione e la rappresentazione di spettacoli con precipuo riferimento all'ambito cittadino e regionale

Codice Fiscale: 92029820484

Data di costituzione: 03/08/1994

Legge Regionale di riferimento: L.R. 2 luglio 1996, n.51

Indirizzo: Via Cairoli,59 – 59100 Prato

Tel: 0574/608553

Fax: 0574/608524

E-mail: info@metastasio.it

Sito Internet: <http://www.metastasio.net>

2. Composizione del fondo di dotazione

Socio	Qualità di socio (Fondatore/Sostenitore)	Valore (€)	Quota %
Regione Toscana	Fondatore	25.822,85	17,24
Comune Prato	Fondatore	103.291,37	69,12
Provincia di Prato	Fondatore	20.658,28	13,79
	Totale	149.772,50	100,0

3. Organo amministrativo

Qualifica	Nominativo	Incarica dal	Scadenza
Presidente	Massimo Bressa	10/09/2014	10/09/2018
Vicepresidente	Betti Roberta*	10/09/2014	10/09/2018
Consigliere	Paolo Caselli	10/09/2014	10/09/2018
Consigliere	Ilaria Maffei	10/09/2014	10/09/2018
Consigliere	Isabelle Mallez	10/09/2014	10/09/2015

* di nomina regionale

Compensi percepiti: gettone di presenza pari a 30€ a seduta

4. Organo di controllo

Qualifica	Nominativo	Incarica dal	Scadenza
Presidente	Roberto Amici	19/05/2011	29/03/2016
Sindaco Effettivo	Lucia Biti*	29/03/2012	29/03/2016
Sindaco Effettivo	Gianni Raponi	29/03/2012	29/03/2016
Sindaco supplente	Stefano Conti*	29/03/2012	29/03/2016
Sindaco supplente	Alessandra Pugi	29/03/2012	29/03/2016

* di nomina regionale

Compensi percepiti: compenso minimo verifiche trimestrali 309,88 €, compenso minimo controllo del bilancio consuntivo 516,46 €, compenso per la partecipazione alle riunioni del

CDA e delle assemblee per ora o frazione 51,65 €. Al Presidente del collegio spetta la maggiorazione del 50% dei compensi di cui sopra. A tutti i membri spetta inoltre il rimborso spese per partecipazioni alle riunioni del CDA e verifiche sindacali.

5. Altri dati aziendali

Organico aziendale per qualifica	
Dirigenti	2
Quadri direttivi	1
Impiegati T.I.	13
Operai	4
Altri collaboratori co.co.co.	2
Totale	22

6. Alcuni dati di bilancio 2015

Situazione Patrimoniale	
Immobilizzazioni Immateriali	63.244,1
Immobilizzazioni Materiali	113.268,3
Cassa e Disponibilità Liquide	159.161,8
Patrimonio netto	163.418,1
Debiti	1.622.351,7

Situazione Economica	
Ricavi dell'esercizio	3.874.756,0
di cui a titolo di contributi ricevuti dalla Regione Toscana	452.700,0
di cui a titolo di contributi ricevuti da altri soggetti pubblici o privati	2.321.269,9
Costo del personale	1.580.387,6
Risultato di esercizio	184,6

FONDAZIONE TOSCANA LIFE SCIENCES

1. Informazioni istituzionali

Attività: perseguire finalità di ricerca scientifica di particolare interesse sociale da svolgere prioritariamente nei seguenti ambiti:

- prevenzione, diagnosi e cura di tutte le patologie dell'essere umano;
- prevenzione e limitazione dei danni derivanti da abuso di droghe;
- studio delle malattie ad eziologia di carattere ambientale,
- produzione di nuovi farmaci e vaccini per uso umano e veterinario;
- progettazione e valorizzazione di piattaforme scientifico-tecnologiche di tipo "general purpose" suscettibili di applicazioni biotecnologiche, bioetiche, agroalimentari in diversi ambiti produttivi.

Codice fiscale: 92041260529

Data di costituzione: 02/12/2004

Legge Regionale di riferimento: n.d.

Sede Legale: Via Banchi di Sotto n. 34 Siena (Sede Operativa Via Fiorentina, 1 - 53100 Siena)

Tel: +39 0577 231211

Fax: +39 0577 43444

E-mail: info@toscanalifesciences.org

Sito Internet: www.toscanalifesciences.org

2. Composizione del fondo di dotazione

Socio	Qualità di socio (Fondatore/Sostenitore)	Valore (€)	Quota %
Regione Toscana	Fondatore	200.000,00	29,20%
Scuola Normale Superiore di Pisa	Fondatore	20.000,00	2,92%
Scuola Superiore degli Studi Universitari e Perfezionamento Sant'Anna	Fondatore	20.000,00	2,92%
Università degli Studi di Pisa	Fondatore	20.000,00	2,92%
Az. Ospedaliera Università Senese	Fondatore Sostenitore	10.000,00	1,46%
Banca Monte dei Paschi di Siena	Fondatore Sostenitore	100.000,00	14,60%
Camera di Commercio Industria Artigianato e Agricoltura di Siena	Fondatore Sostenitore	10.000,00	1,46%
Comune di Siena	Fondatore Sostenitore	10.000,00	1,46%
Fondazione Monte dei Paschi di Siena	Fondatore Sostenitore	250.000,00	36,50%
Amm.ne Provinciale di Siena	Fondatore Sostenitore	10.000,00	1,46%
Università degli Studi di Firenze	Fondatore Sostenitore	10.000,00	1,46%
Università degli Studi di Siena	Fondatore Sostenitore	25.000,00	3,65%
Totale		685.000,00	100,00%

Il *Fondo di gestione* risultante dall'Atto di Costituzione della Fondazione ammonta a complessive euro 415.000,00. Esso è costituito dai seguenti apporti dei soci fondatori sostenitori:

- Az. Ospedaliera Università Senese (€ 10.000,00),
- Banca Monte dei Paschi di Siena (€ euro 100.000,00)
- Camera di Commercio Industria Artigianato e Agricoltura di Siena (€ 10.000,00)
- Fondazione Monte dei Paschi di Siena (€ 250.000,00)
- Amm.ne Provinciale di Siena (€ 10.000,00)
- Università degli Studi di Firenze (€ 10.000,00)
- Università degli Studi di Siena (€ 25.000,00).

3. Organo amministrativo

Qualifica	Nominativo	Incarica dal	Scadenza
Presidente	Landi Fabrizio	22/04/2014	30/04/2017
Consigliere	Martini Claudia	16/10/2013	30/04/2017
Consigliere	Carli Anna	16/10/2013	30/04/2017
Consigliere	Nadotti Loris	16/10/2013	30/04/2017
Consigliere	Ferrari Mauro	16/10/2013	30/04/2017
Consigliere	Ghelardini Carla	16/10/2013	30/04/2017
Consigliere	Zanni Lorenzo	16/10/2013	30/04/2017

Compensi percepiti: ai membri spetta un gettone di presenza di 400€ a riunione

4. Organo di controllo

Qualifica	Nominativo	Incarica dal	Scadenza
Presidente	Giacomo Brogi	16/10/2013	30/04/2017
Sindaco effettivo	Ascensionato Raffaello Carnà	16/10/2013	30/04/2017
Sindaco effettivo	Filippo Mascia	16/10/2013	30/04/2017

Compensi percepiti: al Presidente 6.000€, ai sindaci 4.000€

5. Altri dati aziendali

Organico aziendale per qualifica	
Dirigenti	1
Quadri direttivi	4
Impiegati	30
Altri	-
Totale	35

6. Alcuni dati di bilancio 2015

Situazione Patrimoniale	
Immobilizzazioni Immateriali	4.829.404
Immobilizzazioni Materiali	823.247
Cassa e Disponibilità Liquide	115
Patrimonio netto	340.283
Debiti	6.963.408
di cui oltre l'esercizio successivo	2.428.362

Situazione Economica	
Ricavi dell'esercizio	5.920.548
di cui a titolo di contributi ricevuti dalla Regione Toscana	0
di cui a titolo di contributi ricevuti da altri soggetti pubblici o privati	1.000.000
Costo del personale	1.405.648
Risultato di esercizio	7.734

Analisi di dettaglio:

Fondazioni nelle quali nomina unicamente propri rappresentanti in seno agli organi amministrativi o di controllo.

FONDAZIONE CARLO COLLODI

1. Informazioni istituzionali

Attività: La mission della Fondazione Nazionale Carlo Collodi è promuovere in Italia e nel mondo la cultura dei bambini e per i bambini attraverso il personaggio di Pinocchio e le sue avventure, creazione di Carlo Lorenzini Collodi. Una cultura dei bambini e per i bambini che si manifesta nell'educazione, nell'istruzione, nelle arti, nei media, in tutte le dimensioni sociali di cui i bambini sono partecipi e nelle quali hanno diritto ad integrarsi secondo modalità appropriate alle loro esigenze e il loro livello di conoscenza, sensibilità, espressione e sviluppo. tecnico-scientifico e sempre più apprezzato e caro all'opinione pubblica.

La sua vision è rendere Collodi: la città dei ragazzi, cioè un luogo simbolo, modello e laboratorio di come una comunità si può strutturare tenendo per guida primariamente le esigenze dei bambini; la capitale europea dell'infanzia, capofila dell'itinerario culturale "Via Europea della Fiaba" – e proporre il modello Collodi come complesso di azioni o come azione settoriale da replicare in specifici contesti, il cui ambito e scopo coincidano con quelli della Fondazione Collodi.

Codice Fiscale: 00340040476.

Data di costituzione: 18/07/1962

Legge Regionale di riferimento: -

Indirizzo: Via B. Pasquinelli, 6 51012 Collodi (PT)

Tel.: +39 0572 429613; fax: +39 0572 42961

E-mail: fondazione@pinocchio.it

Sito Internet: <http://www.pinocchio.it/>

2. Composizione del fondo di dotazione

Il fondo di dotazione è costituito dal Parco di Pinocchio, in Comune di Pescia, e da terreni del Podere Rovaggine, in Comune di Capannori, non quantificati in valore economico al momento della costituzione dell'ente.

3. Organo amministrativo

Qualifica	Nominativo	Incarica dal	Scadenza
Presidente	Pier Francesco Bernacchi	13/09/2015	12/09/2020
Vice Presidente	Umberto Margiotta	13/09/2015	12/09/2020
Consigliere	Giovanni Giovannelli	13/09/2015	12/09/2020
Consigliere	Marina D'Amato	13/09/2015	12/09/2020
Presidente Onorario	Vincenzo Cappelletti	13/09/2015	12/09/2020

Il c.d.a non percepisce nessun compenso.

Esiste inoltre un "Comitato Tecnico Scientifico" così composto:

Qualifica	Nominativo	Incarica dal	Scadenza
Presidente Onorario	Vincenzo Cappelletti		-
Componente	Pier Francesco Bernacchi		a vita
Componente	Umberto Margiotta		a vita
Componente	Paola Lorenzini		a vita
Componente	Maria Cristina Anzilotti		a vita
Componente	Sandro Bennucci	13/09/2015	12/09/2020
Componente	Luca Biscioni	13/09/2015	12/09/2020
Componente	Riccardo Campa		a vita
Componente	Cosimo Ceccuti		a vita
Componente	Marina D'Amato		a vita
Componente	Mario Alberto Galeotti Flori		a vita
Componente	Giovanni Giovannelli		a vita
Componente	Oreste Giurlani	13/09/2015	12/09/2020
Componente	Daniela Marcheschi		a vita
Componente	Roberto Masiero		a vita
Componente	Pier Angiolo Mazzei	13/09/2015	12/09/2020
Componente	Franco Michelotti	13/09/2015	12/09/2020
Componente	Fiorenzo Narducci		a vita
Componente	Vieri Parenti		a vita
Componente	Claudio Rovai		a vita
Componente	Luca Tanesini	13/09/2015	12/09/2020
Componente	Fabio Vezzani*	13/09/2015	12/09/2020
Componente	Giuseppe Zambito	13/09/2015	12/09/2020

* di nomina regionale

4. Organo di controllo

Qualifica	Nominativo	Incarica dal	Scadenza
Presidente	Mario Alberto Galeotti Flori	13/09/2015	12/09/2020
Sindaco	Pier Angiolo Mazzei	13/09/2015	12/09/2020
Sindaco	Franco Michelotti	13/09/2015	12/09/2020

Compensi percepiti: nessun compenso

5. Altri dati aziendali

Organico aziendale per qualifica	
Dirigenti	1
Quadri direttivi	1
Impiegati	5
Altri	-
Totale	7

6. Alcuni dati di bilancio 2015

Situazione Patrimoniale	
Immobilizzazioni Immateriali	
Immobilizzazioni Materiali	9.207.260,0
Cassa e Disponibilità Liquide	229.760,0
Patrimonio netto	8.734.474,0
Debiti	483.487,0
<i>di cui oltre l'esercizio successivo</i>	390.307,0

Situazione Economica	
Ricavi dell'esercizio	942.986,0
di cui a titolo di contributi ricevuti dalla Regione Toscana	0,0
di cui a titolo di contributi ricevuti da altri soggetti pubblici o privati	82.300,0
Costo del personale	347.000,0
Risultato di esercizio	49.347,0

FONDAZIONE DELL'OSPEDALE PEDIATRICO ANNA MEYER ONLUS

1. Informazioni istituzionali

Attività: La Fondazione dell'Ospedale nasce come strumento operativo sinergico all'Azienda Ospedaliera Meyer per le attività legate al Nuovo Meyer di Villa Ognissanti e per fornire supporto nell'attività di raccolta fondi del Meyer, ma non solo. Perfettamente integrata con le scelte programmatiche dell'Ospedale, la Fondazione rappresenta un aiuto e un sostegno per la realizzazione di tutte quelle azioni che danno "valore aggiunto" all'attività del Meyer, che lo rendono sempre più qualificato sotto il profilo tecnico-scientifico e sempre più apprezzato e caro all'opinione pubblica.

Scopi della Fondazione sono infatti sia quelli di sviluppo di iniziative di radicamento del Meyer sul territorio, sia di attività di ricerca sulla tematica del bambino ospedalizzato con particolare riferimento alle problematiche psico-pedagogiche. Particolare attenzione viene prestata dalla Fondazione nel supporto all'impegno del Meyer per migliorare la qualità del soggiorno dei bambini e delle famiglie in ospedale ed anche attraverso il sostegno alla formazione del personale ed alla ricerca scientifica svolta dal Meyer.

Codice Fiscale: 94080470480.

Data di costituzione: 14/07/2000

Legge Regionale di riferimento: -

Indirizzo: Viale Pieraccini, 24 50139 Firenze

Tel: 055.566.2316 Fax: 055.566.2300

E-mail: fondazione@meyer.it

Sito Internet: www.fondazione.meyer.it

2. Composizione del fondo di dotazione

Socio	Valore nominale (€)	Quota %
Azienda Ospedaliera Meyer	224.659,00	100,0
Totale	224.659,0	100,0

3. Organo amministrativo

Qualifica	Nominativo	Incarica dal	Scadenza
Presidente	Tommaso Antonio Enrico Langiano	28/01/2009	31/12/2014
Consigliere	Gaetano Aiello	25/09/2000	01/02/2015
Consigliere	Vincenzo Ferragina	19/12/2008	01/02/2015
Consigliere	Paolo Bacciotti	01/02/2012	01/02/2015
Consigliere	Lorenzo Moretta	19/12/2008	01/02/2015
Consigliere	Katia Belvedere	28/10/2014	01/02/2015
Consigliere	Paolo Pellegrini	01/02/2012	01/02/2015
Consigliere	Massimo Messeri	23/04/2012	01/02/2015
Consigliere	Silvano Bettini	23/04/2012	01/02/2015
Consigliere	Raffaello Napoleone	23/04/2012	01/02/2015
Consigliere	Louise Holm Ferragamo	23/04/2012	01/02/2015
Consigliere	Edoardo Micheletti*	17/01/2013	01/02/2015
Consigliere	Sara Funaro	17/10/2014	01/02/2015

* di nomina regionale

Il c.d.a non percepisce nessun compenso.

4. Organo di controllo

Qualifica	Nominativo	Incarica dal	Scadenza
Presidente	Pierluigi D'Ambrosio	25/09/2000	31/12/2014
Sindaco Effettivo	Fabrizio Bencini	25/09/2006	31/12/2014
Sindaco Effettivo	Andrea Parenti	25/09/2006	31/12/2014
Sindaco Supplente	Daiana Borghini	01/02/2012	31/12/2014
Sindaco Supplente	Massimiliano Gianni	01/02/2012	31/12/2014

Compensi percepiti: Al Presidente e ai Sindaci effettivi spetta un compenso rispettivamente pari a 5.899€ e 3.933€

5. Altri dati aziendali

Organico aziendale	
Tempo indeterminato	8
Collaboratori a progetto	1
Interinali	2
Totale	11

6. Alcuni dati di bilancio 2015

Situazione Patrimoniale	
Immobilizzazioni Immateriali	8.299,0
Immobilizzazioni Materiali	644.773,0
Cassa e Disponibilità Liquide	8.098.351,0
Patrimonio netto	8.339.800,0
Debiti	1.077.882,0
di cui oltre l'esercizio successivo	0,0

Situazione Economica	
Ricavi dell'esercizio	12.686.976,0
di cui a titolo di contributi ricevuti dalla Regione Toscana	
di cui a titolo di contributi ricevuti da altri soggetti pubblici o privati	8.035.413,0
Costo del personale	341.334,0
Risultato di esercizio	2.967.523,0

FONDAZIONE MONTE DEI PASCHI DI SIENA

1. Informazioni istituzionali

Attività: persegue fini di utilità sociale nei settori della ricerca scientifica, dell'istruzione, dell'arte, della sanità, dell'assistenza alle categorie sociali deboli, della valorizzazione dei beni e delle attività culturali nonché dei beni ambientali mantenendo e rafforzando i particolari legami con Siena, il suo territorio e le sue istituzioni, anche nella continuazione della originaria finalità di beneficenza e nel compito di favorire ed incoraggiare, anche con interventi a sostegno dei programmi e dei progetti del comune e della provincia di Siena, la promozione dello sviluppo economico, assecondando la realizzazione e la gestione di infrastrutture e di servizi che migliorino l'assetto del territorio senese, la qualità di vita della sua comunità e l'insediamento delle attività produttive che facilitano il raggiungimento degli obiettivi predetti.

Codice Fiscale: 92035840526

Data di costituzione: 25/04/1925

Legge di riferimento: Legge 218/1990; Decreto del Ministro del Tesoro dell'8 agosto 1995.

Indirizzo: Via Banchi Di Sotto, 34 53100 - Siena

Tel: 0577 294111

E-mail: fmps@fondazionemps.it

Sito Internet: www.fondazionemps.it

2. Composizione del fondo di dotazione

Socio	Qualità di socio (Fondatore/Sostenitore)	Valore (€)	Quota %
-	Fondatore	1.280.503.205	100

3. Organo amministrativo

Qualifica	Nominativo	Incarica dal	Scadenza
Presidente	Marcello Clarich	11/08/2014	30/04/2018
Vice Presidente	Bettina Campadelli	11/08/2014	30/04/2018
Deputato Amministratore	Marco Frigerio	11/08/2014	30/04/2018
Deputato Amministratore	Alessandro Fabbrini	11/08/2014	30/04/2018

Compensi percepiti: Al Presidente, Vicepresidente e Consigliere spetta rispettivamente un compenso (al lordo dei gettoni di presenza) di 75.000€, 28.000€, 25.000€.

4. Organo di controllo

Qualifica	Nominativo	Incarica dal	Scadenza
Presidente	Luigi Borrè	11/08/2014	30/04/2017
Sindaco Effettivo	Filippo Mascia	11/08/2014	30/04/2017
Sindaco Effettivo	Marco Grazzini	11/08/2014	30/04/2017
Sindaco Supplente	Marco Ragni	29/10/2014	30/04/2017
Sindaco Supplente	Enrico Auriemma	11/08/2014	30/04/2017

Compensi percepiti: Al Presidente e ai Sindaci effettivi spetta rispettivamente un compenso (al lordo dei gettoni di presenza) di 37.000€ e 25.000€. Ai Sindaci Supplenti non spetta alcun compenso

Esiste inoltre la “Deputazione generale” così composta:

Qualifica	Nominativo	Incarica dal	Scadenza
Deputato Generale	Amedeo Alpi*	05/08/2013	05/08/2017
Deputato Generale	Sergio Betti	05/08/2013	05/08/2017
Deputato Generale	Egidio Bianchi	05/08/2013	05/08/2017
Deputato Generale	Riccardo Campa	05/08/2013	05/08/2017
Deputato Generale	Vincenzo Cesarini	05/08/2013	05/08/2017
Deputato Generale	Vareno Cucini	05/08/2013	05/08/2017
Deputato Generale	Sergio Daolio	05/08/2013	05/08/2017
Deputato Generale	Alessandro Grifoni	05/08/2013	05/08/2017
Deputato Generale	Carlo Guiggiani	05/08/2013	05/08/2017
Deputato Generale	Barbara Lazzeroni	05/08/2013	05/08/2017
Deputato Generale	Loris Lino Maria Nadotti	29/10/2014	05/08/2017
Deputato Generale	Alessandra Navarri	05/08/2013	05/08/2017
Deputato Generale	Maddalena Ragni	07/07/2014	05/08/2017

* di nomina regionale

Compensi percepiti: Ai Deputati spetta un compenso di 1.200€.

5. Altri dati aziendali

Organico aziendale per qualifica	
Dirigenti	2
Quadri direttivi	23
Impiegati	6
Totale	31

6. Alcuni dati di bilancio 2015

Situazione Patrimoniale	
Immobilizzazioni Immateriali	6.087,00
Immobilizzazioni Materiali	35.398.415,0
Cassa e Disponibilità Liquide	72.008.074,0
Patrimonio netto	451.741.567,0
Debiti	6.480.006,0
<i>di cui oltre l'esercizio successivo</i>	<i>2.768.457,0</i>

Situazione Economica	
Ricavi dell'esercizio	2.366.709,0
di cui a titolo di contributi ricevuti dalla Regione Toscana	€ -
di cui a titolo di contributi ricevuti da altri soggetti pubblici o privati	€ -
Costo del personale	2.033.683,0
Risultato di esercizio	-14.986.884,0

FONDAZIONE PALAZZO STROZZI

1. Informazioni istituzionali

La Fondazione persegue, senza scopo di lucro, le finalità dello svolgimento delle attività di tutela, promozione e valorizzazione dei beni di interesse artistico, storico e paesaggistico di cui al D.Lgs. 42/04, delle attività culturali e dello spettacolo, delle attività di formazione superiore e di ricerca scientifica, della organizzazione di mostre, eventi ed iniziative di tipo culturale, del sostegno alla domanda culturale dei residenti dell'area metropolitana, anche per favorirne la coesione sociale, della agevolazione della produzione culturale innovativa, dello sviluppo del turismo culturale sostenibile e della definizione delle strategie operative necessarie per il raggiungimento di tali finalità, mediante la gestione dei beni ad essa assegnati o comunque da essa ricevuti, di strutture fisse stabilmente aperte al pubblico, degli istituti e dei servizi museali e culturali ad essa, a qualsiasi titolo, affidati.

Codice fiscale: 04963330487

Data di costituzione: 15/03/2006

Legge Regionale di riferimento: n.d.

Sede Legale: Piazza degli Strozzi, Firenze

Tel: 055/2776406/2776461

Fax: 055/2646560

E-mail: info@palazzostrozzi.org

Sito Internet: <http://www.fondazionepalazzostrozzi.it/>

2. Composizione del fondo di dotazione

Socio	Qualità di Socio (fondatore/sostenitore)	Valore nominale (€)	Quota %
Comune di Firenze	fondatore	907.152	42,28
Provincia di Firenze	fondatore	901.389	42,01
Banca Cassa di Risparmio di Firenze spa	fondatore	67.413	3,14
Banca Toscana spa (ora Monte dei Paschi di Siena spa)	fondatore	67.413	3,14
Banca Federico del Vecchio spa	fondatore	67.413	3,14
Banca popolare di Lodi (ora C.R. di Lucca, Pisa e Livorno)	fondatore	67.413	3,14
Fondatore Fondazione Premio Galileo 2000	fondatore	67.413	3,14
Totale		2.145.606,0	100,0

3. Organo amministrativo

Qualifica	Nominativo	Incarica dal	Scadenza
Presidente	Lorenzo Bini Smaghi	29/04/2013	31/12/2015
Vice Presidente	Rena De Sisto	29/04/2013	31/12/2015
Membro	Rocco Forte	29/04/2013	31/12/2015
Membro	Iacopo Mazzei	29/04/2013	31/12/2015
Membro	Gianluca Tenti	29/04/2013	31/12/2015
Membro	Giacomo Bei	29/04/2013	31/12/2015
Membro	Simone Guaita*	21/11/2014	31/12/2015

* di nomina regionale

Compensi percepiti: I componenti dell'organo amministrativo non percepiscono nessun compenso.

4. Organo di controllo

Qualifica	Nominativo	Incarica dal	Scadenza
Presidente	Gian Pietro Castaldi	29/04/2013	31/12/2015
Membro effettivo	Carlo Ridella	29/04/2013	31/12/2015
Membro effettivo	Lorenzo Galeotti Flori	29/04/2013	31/12/2015
Membro supplente	Stefano Pozzoli	29/04/2013	31/12/2015
Membro supplente	Marco Lombardi	29/04/2013	31/12/2015
Membro supplente	Corrado Galli	29/04/2013	31/12/2015

Compensi percepiti: Al Presidente spetta un rimborso spese annuo pari ad 6.000€, ai Sindaci effettivi di 4.000€ .

5. Altri dati aziendali

Organico aziendale per qualifica	
Dirigenti	2
Quadri direttivi	1
Impiegati	18
Altri	-
Totale	21

6. Alcuni dati di bilancio 2015

Situazione Patrimoniale	
Immobilizzazioni Immateriali	847.641
Immobilizzazioni Materiali	462.856
Cassa e Disponibilità Liquide	1.199.077
Patrimonio netto	2.768.968
Debiti	1.239.014

Situazione Economica	
Ricavi dell'esercizio	5.634.153
di cui a titolo di contributi ricevuti dalla Regione Toscana	620.000
di cui a titolo di contributi ricevuti da altri soggetti pubblici o privati	1.000.000
Costo del personale	917.322
Risultato di esercizio	-675.465

FONDAZIONE PER IL CLIMA E LA SOSTENIBILITA'

1. Informazioni istituzionali

I fini della Fondazione sono la ricerca scientifica e la formazione nel campo della meteorologia, climatologia e le loro applicazioni. In particolare la FCS è specializzata negli studi dei parametri ambientali in relazione ai fenomeni fisici e chimici dell'atmosfera, biosfera e geosfera.

Codice fiscale: 04151630482

Data di costituzione: 07/1994

Legge Regionale di riferimento: D.P.G.R. n. 1593, 3/11/1994

Sede Legale: Via Giovanni Caproni 8 50145 Firenze

Tel: 055 3033711

Fax: 055 308910

E-mail: fma@ibimet.cnr.it

Sito Internet: www.climaesostenibilita.it

2. Composizione del fondo di dotazione

Il Fondo di dotazione corrisponde ad 103.291€.

3. Organo amministrativo

Qualifica	Nominativo	Incarica dal	Scadenza
Presidente	Prof. Simone Orlandini	23/04/2015	31/12/2019
Vice Presidente	Prof. Giampiero Maracchi	23/04/2015	31/12/2019
Membro	Dott. Francesco Catolfi*	23/04/2015	31/12/2019
Membro	Dott. Andrea Cisbani	23/04/2015	31/12/2019
Membro	Dott. Tiziano Mazzoni	23/04/2015	31/12/2019
Membro	Prof. Paolo Nannipieri	23/04/2015	31/12/2019
Presidente	Prof. Simone Orlandini	23/04/2015	31/12/2019

* di nomina regionale

Compensi percepiti: I componenti dell'organo amministrativo non percepiscono nessun compenso.

4. Organo di controllo

Qualifica	Nominativo	Incarica dal	Scadenza
Presidente	Gianfranco Sbaragli	01/01/2012	31/12/2015
Membro effettivo	Giuseppe Cucca	01/01/2012	31/12/2015
Membro effettivo	Francesco Lorenzini	01/01/2012	31/12/2015

Compensi percepiti: Al Presidente spetta un rimborso spese annuo pari ad 4.338€, ai Sindaci 2.892€ .

5. Altri dati aziendali

Organico aziendale per qualifica	
Dirigenti	1
Quadri direttivi	-
Impiegati	1
Altri	-
Totale	2

6. Alcuni dati di bilancio 2015

Situazione Patrimoniale	
Immobilizzazioni Immateriali	13.971,0
Immobilizzazioni Materiali	15.106,0
Cassa e Disponibilità Liquide	81.529,0
Patrimonio netto	290.276,0
Debiti	567.086,0

Situazione Economica	
Ricavi dell'esercizio	117.892,0
di cui a titolo di contributi ricevuti dalla Regione Toscana	38.972,0
di cui a titolo di contributi ricevuti da altri soggetti pubblici o privati	78.918,0
Costo del personale	57.659,0
Risultato di esercizio	10.903,0

FONDAZIONE PREMI, BORSE DI STUDIO E PROVVIDENZE DELL'UNIVERSITA' DI PISA

1. Informazioni istituzionali

Attività: Lo scopo della Fondazione è quello di istituire ed erogare premi, borse di studio e provvidenze a studenti e laureati meritevoli dell'Ateneo pisano, sia con proprie iniziative, sia con la partecipazione ad iniziative dei terzi, Enti, amministrazioni pubbliche e soggetti privati.

Codice Fiscale: 01939200505

Data di costituzione: 30/01/2008

Indirizzo: Lungarno Pacinotti 43, Pisa

Tel: 050 2212136

Fax: 0039 050 2212305

E-mail: organismipartecipati@adm.unipi.it

Sito Internet: <http://www.unipi.it/index.php/strutture/item/1436-fondazione-premi-borse-di-studio-e-provvidenze-dell'università-di-pisa>

2. Composizione del fondo di dotazione

Socio	Qualità di socio (Fondatore/Sostenitore)	Valore (€)	Quota %
Università di Pisa	Fondatore	1.231.068,55	100,00%
	Totale	1.231.068,55	100,00%

3. Organo amministrativo

Qualifica	Nominativo	Incarica dal	Scadenza
Presidente	Nicoletta De Francesco	28/08/2011	31/10/2016
Consigliere	Marcella Aglietti	20/11/2013	19/11/2017
Consigliere	Ada Carlesi	20/11/2013	19/11/2017
Consigliere	Gino Santoro	20/11/2013	19/11/2017
Consigliere	Roberto Castaldi*	31/10/2014	30/10/2018

* di nomina regionale

Compensi percepiti: Nessuno

4. Organo di controllo

Qualifica	Nominativo	Incarica dal	Scadenza
Revisore dei Conti	Tiziana Cosci	24/05/2012	23/05/2016

Compensi percepiti: al revisore spetta un compenso annuo di 500€.

5. Altri dati aziendali

La Fondazione non prevede organico

6. Alcuni dati di bilancio 2015

Situazione Patrimoniale	
Immobilizzazioni Immateriali	
Immobilizzazioni Materiali	
Cassa e Disponibilità Liquide	2.534.270,2
Patrimonio netto	
Debiti	

Situazione Economica	
Ricavi dell'esercizio	48.858,8
di cui a titolo di contributi ricevuti dalla Regione Toscana	
di cui a titolo di contributi ricevuti da altri soggetti pubblici o privati	5.000,0
Costo del personale	3.000,0
Risultato di esercizio	36.613,9

FONDAZIONE SLOW FOOD PER LA BIO DIVERSITA' - ONLUS

1. Informazioni istituzionali

Attività: sostenere e diffondere la cultura della biodiversità come fattore di crescita umana, civile e democratica. La fondazione opera per tutelare il diritto personale al piacere ed al gusto, favorendo la costituzione di un armonico rapporto con la natura nel rispetto delle tradizioni e dell'identità economica, gastronomica e agroalimentare del territorio di ogni singolo paese. La fondazione studia e promuove una nuova e differente cultura dello sviluppo, della convivenza civile e dei tempi di vita, adoperandosi per la diffusione di prodotti di qualità nel rispetto dell'ambiente rurale e naturale, e dei diritti dei consumatori. La fondazione opera per diffondere l'educazione allo studio ed alla salvaguardia del patrimonio alimentare, contadino ed artigiano di ogni paese, a tutela delle sue caratteristiche e della sua tipicità.

Codice Fiscale: 94105130481

Data di costituzione: 07/07/2003

Legge Regionale di riferimento: n.d.

Indirizzo: Logge Uffizi Corti c/o Accademia Georgofili – 50122 Firenze

Tel: 0172 419701

Fax: 0172 419725

E-mail: fondazione@slowfood.it

Sito Internet: www.fondazioneSlowFood.it/

2. Composizione del fondo di dotazione

Socio	Qualità di socio (Fondatore/ Sostenitore)	Valore (€)	Quota %
Associazione Slow Food International	Fondatore	10.000	20%
Slow Food Editore S.r.l.	Fondatore	5.000	10%
Associazione Slow Food Italia	Fondatore	35.000	70%
	Totale	50.000	100%

3. Organo amministrativo

Qualifica	Nominativo	In carica dal	Scadenza
Presidente	Piero Sardo	21/04/2013	21/04/2016
Vice Presidente	John Kariuki	21/04/2013	21/04/2016
Segretario	Serena Milano	21/04/2013	21/04/2016
Consigliere	Laura Ciacci	21/04/2013	21/04/2016
Consigliere	Paolo Di Croce	21/04/2013	21/04/2016
Consigliere	Dessislava Dimitrova	21/04/2013	21/04/2016
Consigliere	Luca Fabbri	21/04/2013	21/04/2016
Consigliere	Silvestro Greco	21/04/2013	21/04/2016
Consigliere	Marcello Longo	21/04/2013	21/04/2016
Consigliere	Matteo Mugelli*	21/04/2013	21/04/2016
Consigliere	Diego Vecchiato	21/04/2013	21/04/2016

* Di nomina regionale

I componenti del Consiglio di amministrazione non percepiscono alcun compenso.

4. Organo di controllo

Qualifica	Nominativo	In carica dal	Scadenza
Presidente	Davide Barberis	17/06/2013	17/06/2016
Sindaco	Margherita Spaini	17/06/2013	17/06/2016
Sindaco	Francesco Bonelli*	17/06/2013	17/06/2016

* di nomina regionale

I componenti del Collegio dei revisori non percepiscono alcun compenso.

5. Altri dati aziendali

Organico aziendale per qualifica	
Dirigenti	1
Quadri direttivi	1
Impiegati	11
Altri	-
Totale	12

6. Alcuni dati di bilancio 2015

Situazione Patrimoniale	
Immobilizzazioni Immateriali	11.101
Immobilizzazioni Materiali	7.376
Cassa e Disponibilità Liquide	749.394
Patrimonio netto	675.870
Debiti	346.677
Situazione Economica	
Ricavi dell'esercizio	1.690.180
di cui a titolo di contributi ricevuti dalla Regione Toscana	110.000
di cui a titolo di contributi ricevuti da altri soggetti pubblici o privati	1.555.835
Costo del personale	467.311
Risultato di esercizio	4.237

FONDAZIONE TOSCANA PER LA PREVENZIONE DELL'USURA

1. Informazioni istituzionali

- assumere iniziative a favore di soggetti a rischio di usura, mediante il rilascio di garanzie a Banche convenzionate per facilitare la concessione di finanziamenti con le modalità previste dall'art. 15 della Legge 7 Marzo 1996 n° 108;
- rilasciare garanzie a banche convenzionate per facilitare la concessione di finanziamenti a soggetti che, pur non aparendo a rischio di usura, non hanno capacità economico-patrimoniali per ottenere credito bancario ordinario ma presentano potenzialità economiche future che possono giustificare l'assunzione di impegni responsabilizzanti.
- fornire assistenza e consulenza nel campo economico-finanziario per la soluzione dei problemi riguardanti soggetti in difficoltà che possono concretizzarsi anche nella riorganizzazione dei bilanci familiari, nella rinegoziazione con le banche di prestiti e mutui, nella predisposizione di piani finanziari per le piccole imprese fino ai contatti con i creditori per la sistemazione a saldo e stralcio delle posizioni debitorie.

Codice fiscale: 92039750523

Data di costituzione: 05/04/2004

Legge Regionale di riferimento: n.d.

Sede Legale: Via del Porrione, 49 53100 Siena

Tel: 0577/210286 - 222516

Fax: 0577/237399

E-mail: prevenzioneusura@libero.it

Sito Internet: www.prevenzioneusuratoscana.it

2. Composizione del fondo di dotazione

Socio	Qualità di socio (Fondatore/Sostenitore)	Valore (€)	Quota %
Arciconfraternita di Misericordia di Siena	Fondatore	110.000,00	100.00%
	Totale	110.000,00	100.00%

3. Organo amministrativo

Qualifica	Nominativo	Incarica dal	Scadenza
Presidente	Grossi Lelio	01/01/2013	31/12/2016
Vice Presidente	Chiarelli Leandro*	01/01/2013	31/12/2016
Consigliere	Armini Jacopo	01/01/2013	31/12/2016
Consigliere	Barbafiera Luigi	01/01/2013	31/12/2016
Consigliere	Branchetti Faido	01/01/2013	31/12/2016
Consigliere	Giusti Paolo	01/01/2013	31/12/2016
Consigliere	Macchia Piero	01/01/2013	31/12/2016
Consigliere	Scardigli Paolo	01/01/2013	31/12/2016
Consigliere	Toti Barbara	01/01/2013	31/12/2016

*di nomina regionale

I componenti dell'organo amministrativo non percepiscono nessun compenso.

4. Organo di controllo

Qualifica	Nominativo	Incarica dal	Scadenza
Presidente	Grazzini Marco	01/01/2013	31/12/2016
Membro effettivo	Bertoldi Silvano	01/01/2013	31/12/2016
Membro effettivo	Culivicchi Giorgio	01/01/2013	31/12/2016
Menbro supplente	Lerose Rocco	01/01/2013	31/12/2016
Menbro supplente	Polvani Lorenzo	01/01/2013	31/12/2016

Compensi: al Presidente spetta un rimborso spese annuo pari ad € 1.000,00 .

5. Altri dati aziendali

Organico aziendale per qualifica	
Dirigenti	-
Quadri direttivi	-
Impiegati	-
Altri	-
Totale	-

La Fondazione non ha dipendenti. Saltuariamente si avvale di una unità lavorativa (per compiti di segreteria) distaccata presso la fondazione dalla Obiettivo Lavoro S.p.A.

6. Alcuni dati di bilancio 2015

Situazione Patrimoniale	
Immobilizzazioni Immateriali	
Immobilizzazioni Materiali	
Cassa e Disponibilità Liquide	110.000,0
Patrimonio netto	
Debiti	

Situazione Economica	
Ricavi dell'esercizio	463.144,4
di cui a titolo di contributi ricevuti dalla Regione Toscana	
di cui a titolo di contributi ricevuti da altri soggetti pubblici o privati	22.291,5
Costo del personale	0,0
Risultato di esercizio	45.209,8

Le Associazioni a cui la Regione è associata⁴

Elenco riassuntivo

4

L'elenco comprende le associazioni di cui la Regione Toscana ha deliberato l'adesione nell'anno 2016 (fino al mese di novembre).

Nome Associazione	Scopo e finalità associative	Atto di adesione
ANAI - Associazione Nazionale Archivistica Italiana	L'ANAI promuove attività e studi intesi a sostenere la funzione culturale degli archivisti, a sviluppare e a tutelare la loro professionalità, a incrementare le relazioni fra esperti e cultori degli archivi e a preservare e a valorizzare il patrimonio archivistico.	Delibera di Giunta Regionale n.1113 del 15/11/2016
A.R.E.P.O. (Associazione delle Regioni Europee dei prodotti d'Origine)	L'Arepo ha indicato cinque obiettivi da perseguire: 1) promuovere e valorizzare i marchi d'indicazione geografica nei confronti dei consumatori e dell'opinione pubblica; 2) esprimere pareri e proposte sulla Pac, nel suo volet dedicato alle politiche di qu	Delibera di Giunta Regionale n.649 del 05/07/2016
AICCRE (Associazione Italiana Consigli e Comuni d'Europa)	Gli obiettivi dell'AICCRE sono: - promuovere e coordinare le iniziative dei Poteri regionali e locali per la costruzione dell'unità politica europea in forma federale; - assicurare ai Poteri locali e regionali, nei loro rapporti con le organizzazioni e le	Delibera di Giunta Regionale n.1082 del 08/11/2016
AIPCR - Gruppo Nazionale Italiano – Associazione mondiale della Strada	La missione dell'AIPCR è quella di mettersi al servizio dei suoi membri, essendo un forum internazionale di informazioni per lo studio e l'approfondimento di tutti i problemi relativi alla strada, al trasporto stradale e alla sicurezza. L'AIPCR segue lo s	Delibera di Giunta Regionale n. 1060 del 02/11/2016
Associazione Città e Siti Italiani Patrimonio Mondiale UNESCO	Obiettivi:l'organizzazione di iniziative per la tutela del patrimonio culturale e naturale dichiarato patrimonio dell'umanità e la realizzazione di progetti e proposte comuni da presentare alle ammi.ni pubbliche italiane e alle istituzioni internazionali;	Delibera di Giunta Regionale n.1023 del 25/10/2016
Associazione Federculture	Sono compiti istituzionali della Federazione: la promozione e la diffusione del nuovo contratto privatistico per i lavoratori del settore; la progettazione e promozione di modelli organizzativo/gestionali innovativi per i servizi del tempo libero; la tute	Delibera di Giunta Regionale n.1023 del 25/10/2016
Associazione per la Storia e le Memorie della Repubblica	L'Associazione trae origine dal convincimento che esista una stretta correlazione tra memoria e democrazia. Ossia che un'espansione della nostra democrazia , quale è resa possibile dalla conclusione della lunga fase storica rappresentata dalla guerra fred	Delibera di Giunta Regionale n.1023 del 25/10/2016
C.R.P.M. (Conferenza delle Regioni Periferiche Marittime (Commissione Intermediterranea)	Promuovere uno sviluppo bilancio fra le Regioni di Europa, nonché la competitività attraverso azioni sulle politiche relative ai trasporti, alla R&S, al lavoro e alla formazione	Delibera di Giunta Regionale n.1082 del 08/11/2016
CISIS (Centro Interregionale per i Sistemi Informatici, geografici e statistici)	Il CISIS è un associazione tra le Regioni e le Province autonome che si costituisce nel 1989 in qualità di organo tecnico della Conferenza dei Presidenti delle Regioni e delle Province Autonome per le materie Sistemi Informatici, Geografici e Statistici	Delibera di Giunta Regionale n.1113 del 15/11/2016
Coalizione mondiale contro la Pena di Morte	La Coalizione Mondiale contro la Pena di Morte è un coordinamento di organizzazioni ed enti a vario livello che condividono un obiettivo comune: l'abolizione universale della pena di morte. Obiettivi generali: Rafforzare l'internazionalizzazione della lo	Delibera di Giunta Regionale n.1082 del 08/11/2016
Coordinamento Enti Locali per la Pace	Le sue finalità sono (articolo 4 dello Statuto): promuovere l'impegno costante degli Enti Locali e delle Regioni a favore della pace, della solidarietà e della cooperazione internazionale, valorizzandone le iniziative; promuovere il coordinamento naziona	Delibera di Giunta Regionale n.1082 del 08/11/2016
E.R.R.I.N. (European Regions Research and Innovation Network)	Lo scopo principale del network è il miglioramento del coordinamento e della comunicazione tra le rappresentazioni regionali di Bruxelles, al fine di creare sinergie che possano rafforzare la cooperazione tra le Regioni in Europa nel campo della ricerca e	Delibera di Giunta Regionale n.1023 del 25/10/2016
EARLALL AISBL Associazione Europea	l'Associazione EARLALL è stata costituita allo scopo di condividere obiettivi e strumenti per la realizzazione delle politiche di promozione dell'apprendimento lungo tutto l'arco della vita e della mobilità transnazionale	Delibera di Giunta Regionale n.1010 del 17/10/2016

Nome Associazione	Scopo e finalità associative	Atto di adesione
EFESC Italia European Forestry and environmental skills council	EFESC (European Forestry and Environmental Skills Council) è un'organizzazione europea senza fini di lucro che si propone di definire standard formativi comuni agli operatori forestali e ambientali europei allo scopo di: 1)migliorare la qualità professionale e la sicurezza degli addetti, 2)facilitare la mobilità tra i Paesi dell'Unione tramite il riconoscimento europeo delle qualifiche, 3) favorire un maggiore riconoscimento sociale di queste professioni.	Delibera di Giunta Regionale n.649 del 05/07/2016
EURO IX (european internet exchange Association)	L'INTERNET EXCHANGE (IX) è un punto neutrale della rete globale Internet che interconnette le reti indipendenti di diversi operatori Internet, siano essi fornitori di connettività, cittadini, imprese, Pubbliche amministrazioni (Internet Service Provider – ISP), fornitori di applicazioni (Application Providers), fornitori di contenuti (Content Providers).	Delibera di Giunta Regionale n.1113 del 15/11/2016
European partnership for improving Health, equity and wellbeing (EUROHEALTHNET)	EUROHEALTHNET Il partenariato europeo per il miglioramento della salute, dell'equità e del benessere	Delibera di Giunta Regionale n. 221 del 22/03/2016
European regional and local health authorities (EUREGHA)	Euregha rappresenta un interlocutore privilegiato della Commissione europea sulle politiche regionali in materia di ricerca e salute e mira a promuovere la collaborazione tra le Regioni sulle strategie di ricerca e politiche sanitarie.	Delibera di Giunta Regionale n. 221 del 22/03/2016
FEDERMOBILITA' - Forum per il governo regionale, locale e urbano della mobilità sostenibile	Si propone di riunire le autorità esponenti degli enti responsabili della mobilità a livello Regionale, Provinciale e Comunale al fine di creare un momento di riflessione comune e di dibattito sui temi cruciali della mobilità, anche in relazione ai proces	Delibera di Giunta Regionale n. 1060 del 02/11/2016
FSC (Forest Stewardship Council – Gruppo FSC – ITALIA)	Il marchio FSC identifica i prodotti contenenti legno proveniente da foreste gestite in maniera corretta e responsabile secondo rigorosi standard ambientali, sociali ed economici.La foresta di origine e' stata controllata e valutata in maniera indipendente	Delibera di Giunta Regionale n.649 del 05/07/2016
I.C.O.M. Italia (organizzazione internazionale dei musei e dei membri della professione museale)	Il Comitato Nazionale Italiano di ICOM, fondato nei primi anni Settanta da Franco Russoli e da un gruppo di direttori e funzionari di musei italiani, si occupa di tutti i problemi strettamente connessi allo sviluppo e alla difesa della professione museale	Delibera di Giunta Regionale n.1023 del 25/10/2016
International Guide Dog Federation	Gli obiettivi della Federazione sono: promuovere nelle scuole membri nuovi ed esistenti: l'istruzione delle persone con disabilità in visione l'uso di cani guida per ciechi; il concetto di riproduzione, lo sviluppo, la cura e la formazione dei cani da	Delibera di Giunta Regionale n. 221 del 22/03/2016
Istituto per la ricerca sociale per la partecipazione al programma d'intervento e sostegno dell'attività delle regioni e delle provincie autonome in materia di welfare (WELFORUM)	Rete delle regioni e delle province autonome, rete dei grandi comuni per le politiche sociali e socio sanitarie	Delibera di Giunta Regionale n. 221 del 22/03/2016
ITACA (Istituto per la trasparenza aggiornamento e certificazione degli appalti)	Organo tecnico della Conferenza delle Regioni e delle Province autonome, Itaca opera anche alla istruttoria di provvedimenti di natura tecnica da sottoporre alla approvazione della stessa. Supporta inoltre, in qualità di segreteria tecnica, l'attività dei	Delibera di Giunta Regionale n.1113 del 15/11/2016
SIS (Società Italiana di Statistica)	Promuove lo sviluppo delle Scienze Statistiche e delle loro applicazioni in campo economico, sociale, sanitario, demografico, tecnologico, produttivo e in molti altri ambiti di ricerca	Delibera di Giunta Regionale n.1113 del 15/11/2016
PEFC Programme for Endorsement of Forest Certification schemes	Il PEFC, Programma di Valutazione degli schemi di certificazione forestale, è un sistema di certificazione per la gestione sostenibile delle foreste. Il PEFC è un'iniziativa internazionale basata su una larga intesa delle parti interessate all'implementazione della gestione forestale sostenibile a livello nazionale e regionale.	Delibera di Giunta Regionale n.649 del 05/07/2016

Nome Associazione	Scopo e finalità associative	Atto di adesione
REVES - Reseau Europeen Des Villes et Regions de l'Economie Sociale	Istituto Europeo di ricerca sociale	Delibera di Giunta Regionale n. 221 del 22/03/2016
Tecnostruttura delle Regioni per il FSE	La Tecnostruttura effettua studi e ricerche sui sistemi formativi e del lavoro delle Regioni e delle Province autonome e sui problemi attinenti la formazione e l'orientamento professionale, le politiche dell'occupazione, lo sviluppo settoriale e territori	Delibera di Giunta Regionale n.1082 del 08/11/2016
TOS.CO.VIT Associazione Toscana Costitutori Viticoli c/o Centro Interdipartimentale di Ricerche	Attraverso la gestione di un Nucleo di premoltiplicazione viticola, TOS.CO.VIT. si prefigge, fra l'altro, gli scopi di: organizzare la premoltiplicazione e la distribuzione del materiale di moltiplicazione della vite della categoria "base" selezionato in	Delibera di Giunta Regionale n.649 del 05/07/2016
UNI (Ente nazionale italiano di unificazione)	UNI - Ente Nazionale Italiano di Unificazione - è un'associazione privata senza scopo di lucro fondata nel 1921 e riconosciuta dallo Stato e dall'Unione Europea, che studia, elabora, approva e pubblica le norme tecniche volontarie - le cosiddette "norme U	Delibera di Giunta Regionale n.1113 del 15/11/2016
U.P.A. (Utenti Pubbliche Associazioni operante nel settore della comunicazione)	Svolgere il ruolo di unico interlocutore - attivo e propositivo - a tutela della pubblicità nei confronti delle controparti (politiche, media, agenzie e consumatori) dando carattere di univocità, indipendenza e consistenza alle attività degli utenti pubbl	Delibera di Giunta Regionale n.1082 del 08/11/2016

